

Coût du crédit et production de crédit en Nouvelle-Calédonie au 3^e trimestre 2014

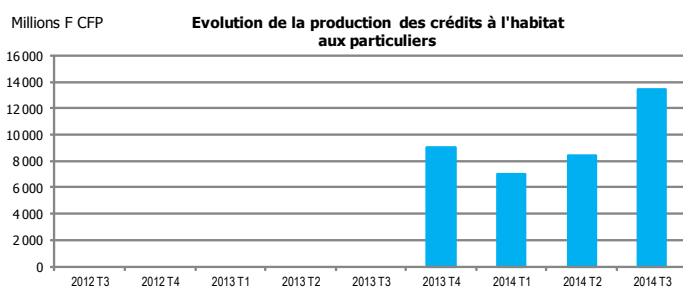
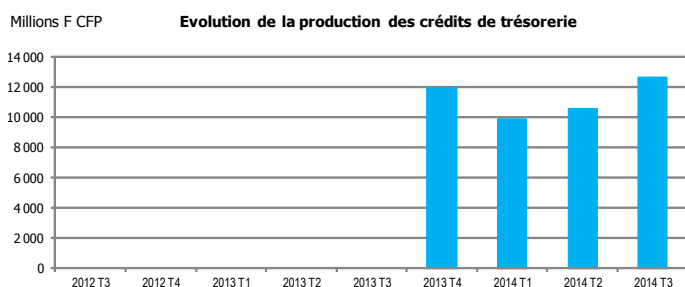
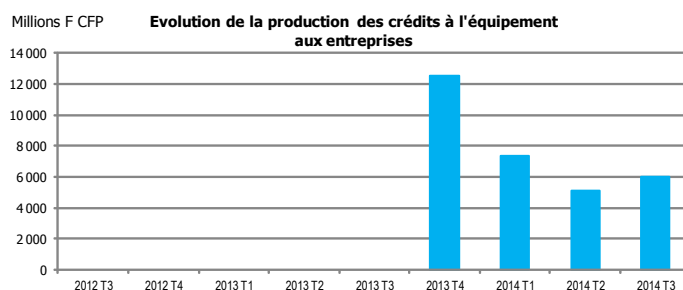
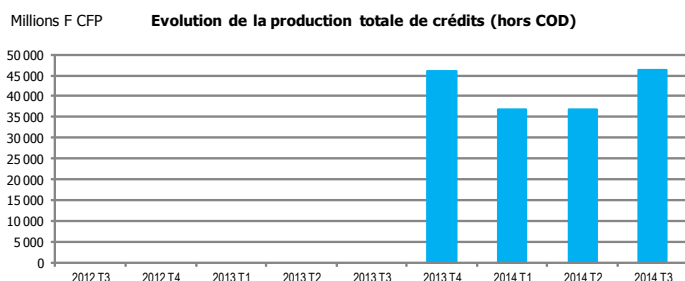
Au troisième trimestre 2014, la production de crédit (hors comptes débiteurs) s'accroît de 25,7 % en glissement trimestriel. L'octroi des crédits à l'habitat a enregistré un rebond significatif (+66,9 % sur trois mois), porté principalement par les ménages. Les crédits de trésorerie affichent pour leur part une évolution favorable sur le trimestre (+19,7 %). Parallèlement, les crédits à d'équipement demeurent mieux orientés (+1,8 % sur trois mois après -19,1 % précédemment).

L'enquête sur le coût des crédits octroyés aux entreprises fait ressortir une baisse significative des taux moyens au troisième trimestre 2014, pour la plupart des catégories de crédits. Les taux moyens appliqués à l'escompte et aux découverts diminuent respectivement de 32 points de base et 29 points de base, et ceux des crédits à moyen et long termes de 53 points de base. Seuls les taux des autres crédits à court terme progressent (+43 points de base).

Le coût des crédits à l'habitat octroyés aux particuliers reste relativement stable (-3 points de base). Ceux des découverts et des crédits à la consommation se contractent en revanche fortement (-76 et -101 points de base respectivement).

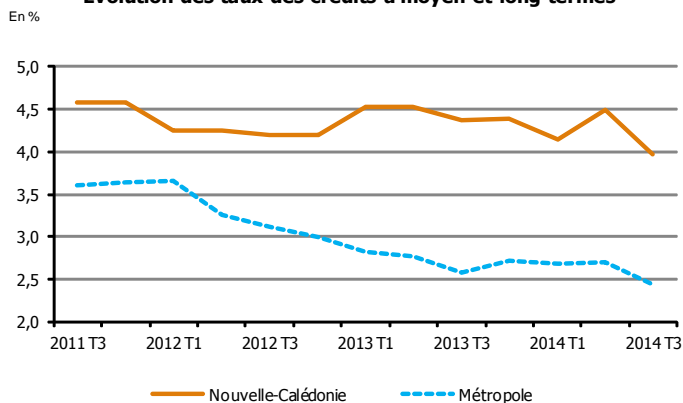
ÉVOLUTION DE LA PRODUCTION DE CRÉDIT

En millions de F CFP	Entreprises	Particuliers	Autres agents	TOTAL
Créances commerciales	7 014	0	0	7 014
Crédits de trésorerie	4 520	7 873	212	12 605
Crédits à l'équipement	5 993	0	502	6 495
Crédits à l'habitat	3 297	13 425	0	16 722
Crédit-bail et opérations assimilées	575	1 301	3	1 879
Autres crédits	1 149	305	5	1 461
TOTAL	22 549	22 904	723	46 176
Total trimestre T-1	18 933	16 127	1 684	36 744
Variation trimestrielle en %	19,1%	42,0%	-57,1%	25,7%

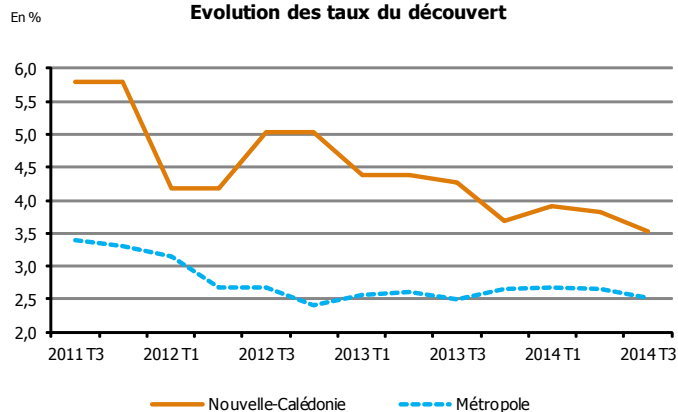


ÉVOLUTION DU COÛT DU CRÉDIT AUX ENTREPRISES

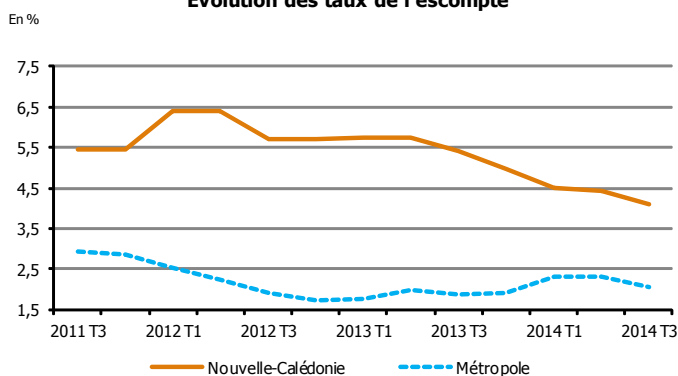
Evolution des taux des crédits à moyen et long termes



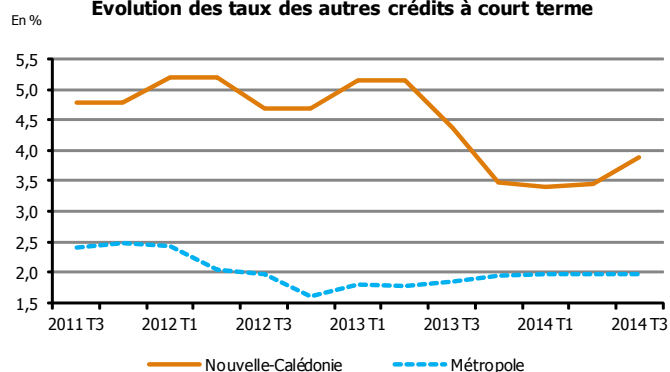
Evolution des taux du découvert



Evolution des taux de l'escompte



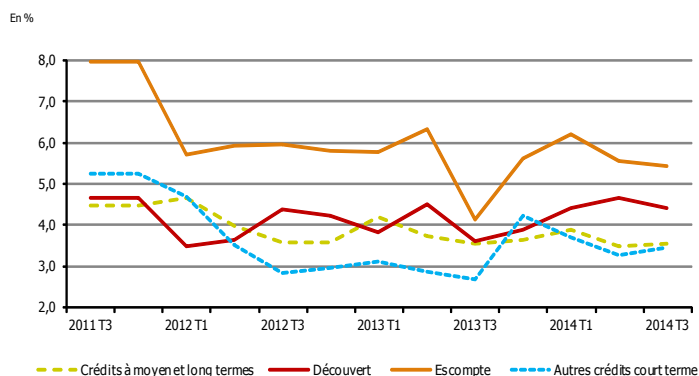
Evolution des taux des autres crédits à court terme



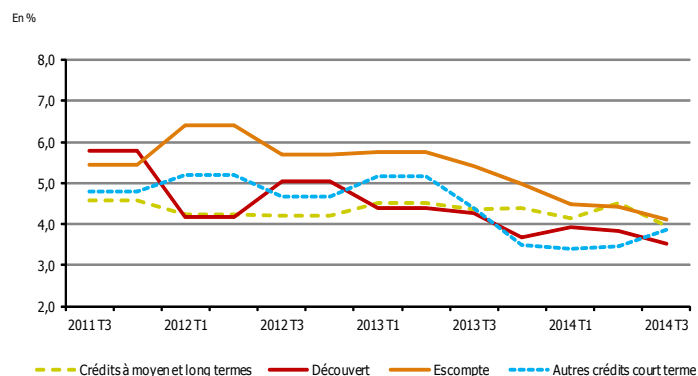
Taux moyens débiteurs en %	Taux moyen pondéré global		dont Tranche 1 : ≤ 1 819 K CFP		dont Tranche 2 : > 1 819 et ≤ 5 458 K CFP		dont Tranche 3 : > 5 458 et ≤ 9 096 K CFP		dont Tranche 4 : > 9 096 K CFP	
	Nouvelle-Calédonie	Métropole	Nouvelle-Calédonie	Métropole	Nouvelle-Calédonie	Métropole	Nouvelle-Calédonie	Métropole	Nouvelle-Calédonie	Métropole
Escompte										
2014 T2	4,42	2,30	5,71	3,17	6,15	4,30	5,35	3,40	3,61	2,81
2014 T3	4,10	2,07	5,46	2,93	5,51	4,14	6,00	3,70	3,12	2,41
Découvert										
2014 T2	3,83	2,66	9,91	9,80	8,01	6,47	5,83	5,48	3,31	3,74
2014 T3	3,54	2,53	10,28	9,86	8,06	6,52	6,45	4,92	2,98	3,36
Autres crédits à court terme										
2014 T2	3,45	1,98	5,52	3,35	5,08	2,99	3,30	2,49	3,20	2,58
2014 T3	3,88	1,97	6,07	3,36	4,39	3,08	4,27	2,77	3,46	2,38
Crédits à moyen et long termes										
2014 T2	4,50	2,70	6,21	3,06	5,71	2,78	5,10	2,84	4,14	2,88
2014 T3	3,97	2,44	6,64	2,98	5,40	2,68	5,06	2,68	3,65	2,75

Évolution des taux moyens débiteurs par géographie

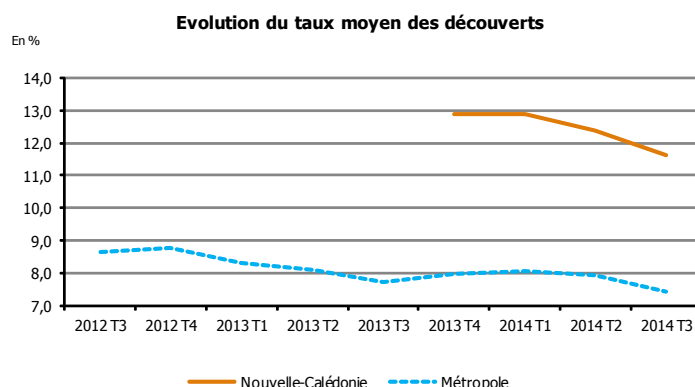
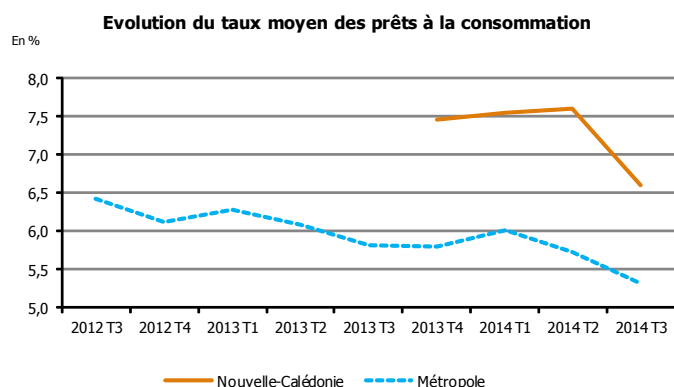
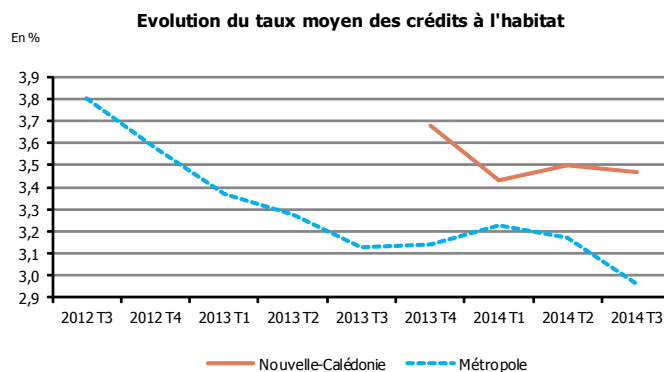
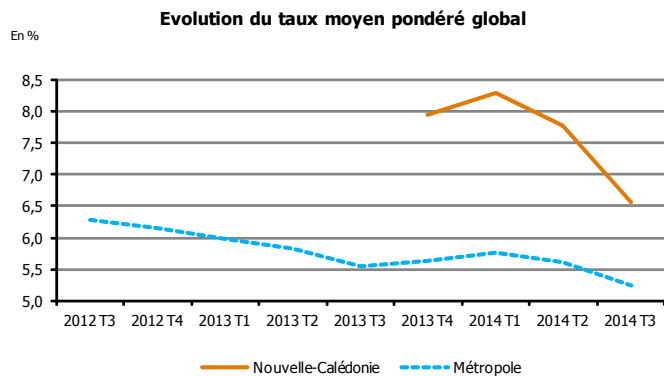
Polynésie française



Nouvelle-Calédonie



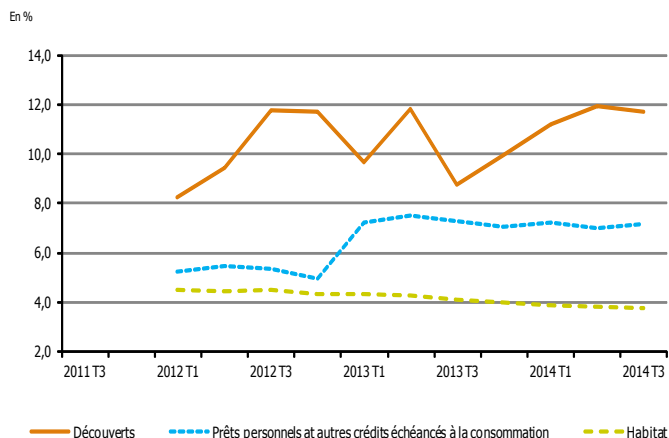
ÉVOLUTION DU COÛT DU CRÉDIT AUX PARTICULIERS



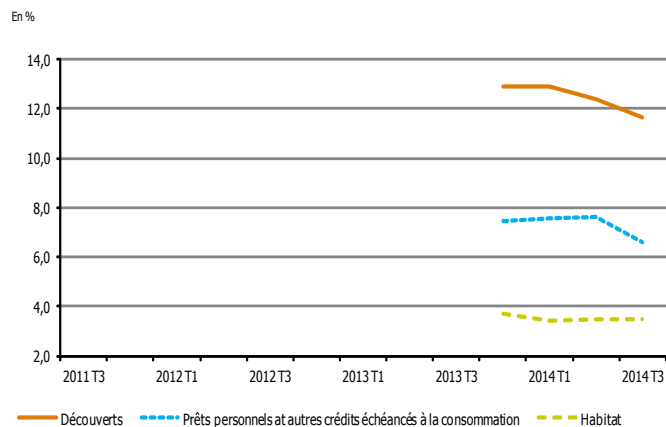
Taux moyen débiteurs en %		2013 T4	2014 T1	2014 T2	2014 T3	Variation 1 trim
Nouvelle-Calédonie	Découverts	12,87	12,87	12,38	11,62	-0,76 pt
	Prêts personnels et autres crédits échéancés à la consommation	7,46	7,55	7,61	6,60	-1,01 pt
	Habitat	3,68	3,43	3,50	3,47	-0,03 pt
	TMPG	7,95	8,28	7,78	6,56	-1,22 pt
Métropole	Découverts	7,96	8,05	7,95	7,44	-0,51 pt
	Prêts personnels et autres crédits échéancés à la consommation	5,80	6,02	5,72	5,32	-0,40 pt
	Habitat	3,14	3,23	3,17	2,96	-0,21 pt
	TMPG	5,63	5,77	5,61	5,24	-0,37 pt

Évolution des taux moyens débiteurs par géographie

Polynésie française



Nouvelle-Calédonie



MÉTHODOLOGIE

L'enquête est réalisée auprès des établissements et des sociétés financières ayant leur activité en Nouvelle-Calédonie. Elle prend en compte les crédits nouveaux accordés au cours du trimestre aux sociétés non financières, aux entrepreneurs individuels ainsi qu'aux particuliers. L'enquête exploite 60 335 déclarations relatives aux crédits consentis au cours du troisième trimestre 2014.

PRODUCTION DE CRÉDIT

Les données sur la production de crédit présentées dans cette note reprennent de façon exhaustive l'ensemble des crédits octroyés au cours du trimestre. Les créances commerciales, les crédits de trésorerie, les crédits à l'équipement, les crédits à l'habitat, les comptes ordinaires débiteurs, les crédits bail ainsi que les « autres crédits » sont décomposés pour chaque catégorie d'agent (entreprises, particuliers et « autres agents »).

COÛT DU CRÉDIT

Le calcul du coût moyen se fonde sur le taux effectif au sens étroit (TESE), c'est-à-dire la composante « intérêt » du taux effectif global (TEG). Les taux présentés dans cette note sont des taux moyens pondérés par le montant du crédit.

Les crédits aux entreprises sont définis de la façon suivante :

Les « crédits à court terme » désignent les crédits de durée inférieure ou égale à 2 ans, tandis que les « crédits à moyen et long termes » sont d'une durée initiale strictement supérieure à 2 ans.

La catégorie des « découverts » rassemble les découverts (au sens strict), ainsi que les crédits permanents (facilité de caisse).

La catégorie « escompte » regroupe l'escompte (au sens strict), les financements sur loi Dailly, les mobilisations de créances sur l'étranger et les autres créances commerciales.

Les crédits aux ménages sont définis de la façon suivante :

Les « crédits à l'habitat » intègrent l'ensemble des crédits à l'habitat des ménages et ce quelle que soit la période de fixation initiale du taux (PFIT)

Les « découverts » incluent toutes les utilisations de découvert enregistrées au cours du trimestre de référence. Le montant déclaré est le montant débiteur moyen constaté au cours du mois de référence.

Les « prêts personnels » incluent, en plus des prêts personnels, le financement des ventes à tempérament et les crédits revolving.

Les taux issus de moins de 30 observations sont signalés par un astérisque (*).

A la suite d'un changement méthodologique et des typologies des catégories de crédit intervenu en octobre 2013, les taux moyens par catégories calculés à partir de l'enquête du quatrième trimestre 2013 ne sont pas directement comparables avec ceux des enquêtes précédentes.