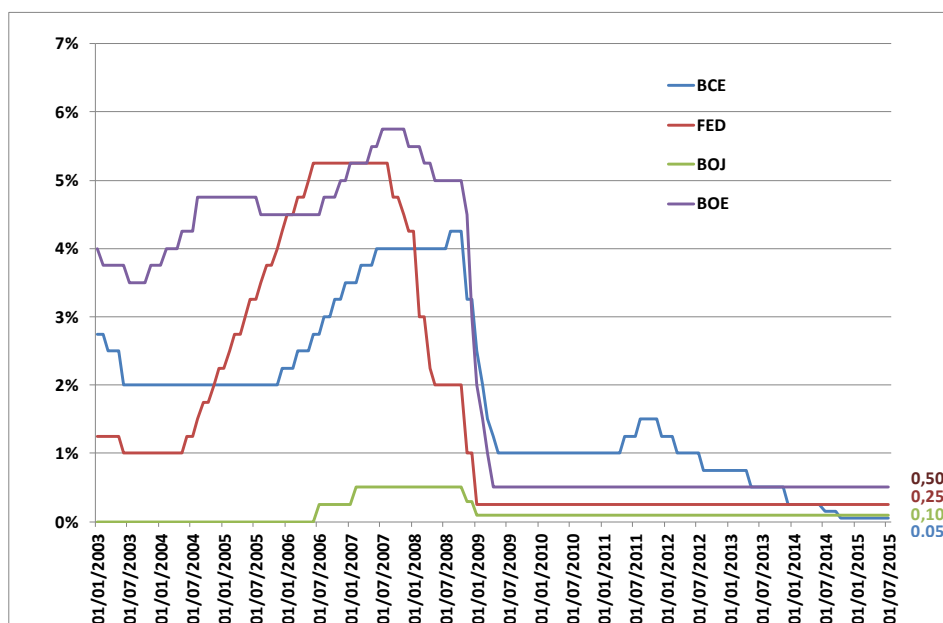


## 1 - Actualité nationale et internationale

### BCE : Taux inchangés et mesures non conventionnelles

Le Conseil des gouverneurs de la BCE, los de sa réunion du 3 septembre 2015, a décidé de laisser inchangés ses taux d'intérêts directeurs. Par ailleurs, le Conseil est revenu sur les mesures de politique monétaire non conventionnelles : « [...] à la suite de l'examen annoncé de la limite de la part d'émission fixée dans le programme d'achat de titres du secteur public après les six premiers mois de ces achats, le conseil des gouverneurs a décidé de porter cette part de 25 % à 33 %, moyennant une vérification au cas par cas que cela ne placerait pas l'Eurosystème en situation de détenir une minorité de blocage, auquel cas la limite de la part d'émission demeurerait à 25 %. [...] Les informations disponibles signalent une poursuite, quoi qu'à un rythme légèrement plus faible, de la reprise économique et une remontée plus lente des taux d'inflation par rapport aux anticipations antérieures. Plus récemment, de nouveaux risques à la baisse se sont fait jour pour les perspectives de croissance et d'inflation. Toutefois, en raison de fortes fluctuations sur les marchés financiers et des matières premières, le Conseil des gouverneurs a jugé prématuré de conclure que ces évolutions pourraient avoir une incidence durable sur les perspectives de prix et sur la mise en place d'une trajectoire durable de l'inflation vers notre objectif de moyen terme ou qu'elles devraient être considérées comme essentiellement temporaires. Par conséquent, le Conseil des gouverneurs suivra attentivement toutes les informations pertinentes qui deviendront disponibles. Le Conseil souligne sa volonté et sa capacité d'agir, si nécessaire, en utilisant tous les instruments disponibles dans le cadre de son mandat et rappelle, en particulier, que le programme d'achat d'actifs est suffisamment souple, sa dimension, sa composition et sa durée pouvant être modifiées. Dans le même temps, nous mettrons pleinement en œuvre nos achats mensuels d'actifs à hauteur de 60 milliards d'euros. [...]. Ils devraient être effectués jusque fin septembre 2016 ou au-delà si nécessaire et, en tout cas, jusqu'à ce que nous observions un ajustement durable de l'évolution de l'inflation conforme à notre objectif de taux inférieurs à, mais proches de 2 % à moyen terme. »

Taux directeur des principales banques centrales



## Chômage

### France : baisse du nombre de chômeurs de catégorie A

Le nombre de demandeurs d'emploi inscrits à Pôle emploi en catégorie A s'établit à 3 551 600 en France métropolitaine fin juillet 2015. Ce nombre baisse par rapport à la fin juin 2015 (-0,5 %, soit -1 900). Sur un an, il croît de 3,9 %.

### Europe : taux de chômage en baisse

Dans la zone euro (ZE19), le taux de chômage corrigé des variations saisonnières s'est établi à 10,9 % en juillet 2015, en baisse par rapport au taux de 11,1 % de juin 2015 et au taux de 11,6 % de juillet 2014. Il s'agit du taux le plus faible enregistré dans la zone euro depuis février 2012. Dans l'UE28, le taux de chômage s'est établi à 9,5 % en juillet 2015, en baisse par rapport au taux de 9,6 % de juin 2015 et au taux de 10,2 % de juillet 2014. Il s'agit du taux le plus faible enregistré dans l'UE28 depuis juin 2011. Eurostat estime qu'en juillet 2015, 23,067 millions d'hommes et de femmes étaient au chômage dans l'UE28, dont 17,532 millions dans la zone euro. Par rapport à juin 2015, le nombre de chômeurs a diminué de 232 000 dans l'UE28 et de 213 000 dans la zone euro. Comparé à juillet 2014, le chômage a baissé de 1,648 million de personnes dans l'UE28 et de 1,116 million dans la zone euro. Parmi les États membres, les taux de chômage les plus faibles en juillet 2015 ont été enregistrés en Allemagne (4,7 %) ainsi qu'en République tchèque et Malte (5,1 % chacun), et les plus élevés en Grèce (25,0 % en mai 2015) et en Espagne (22,2 %).

## Inflation

### Inflation en baisse dans la zone euro en août

Le taux d'inflation annuel de la zone euro est estimé à 0,2 % en août 2015, en baisse par rapport au mois de juillet, selon une estimation rapide publiée d'Eurostat. S'agissant des principales composantes de l'inflation de la zone euro, l'alimentation, l'alcool et le tabac (1,2 %, comparé à 0,9 % en juillet), ainsi que les services (1,2 %, stable comparé à juillet), devraient connaître le taux annuel le plus élevé en août, suivis des biens industriels non énergétiques (0,6 %, comparé à 0,4 % en juillet) et de l'énergie (- 7,1 %, comparé à - 5,6 % en juillet).

## Banque de France

### Rue de la Banque n°9 : comment expliquer la hausse du taux d'épargne des ménages français depuis le début de la crise ?

Le ralentissement du pouvoir d'achat et la hausse du taux de chômage ne suffisent pas à expliquer la faiblesse de la consommation des ménages depuis le début de la crise. Au-delà des autres causes traditionnelles possibles, les ménages pourraient avoir modifié leurs perspectives de revenu permanent. Cette lettre présente le résultat de travaux de recherche menés à la Banque de France.

[https://www.banque-france.fr/uploads/tx\\_bdfgrandesdates/RDB\\_09\\_Epargne-consommation.pdf](https://www.banque-france.fr/uploads/tx_bdfgrandesdates/RDB_09_Epargne-consommation.pdf)

## Chine

### Nouvelle méthodologie de calcul des statistiques.

Critiquée pour son mode de calcul du PIB, la Chine va revoir la conformité de ses données statistiques. Le mode de calcul du taux de croissance sera mis en conformité avec les indices internationaux. La publication du PIB du troisième trimestre (attendue le 19 octobre) devrait prendre en compte cette nouvelle méthodologie. Un nouvel indice donnera cinq fois par jour le taux de change de référence du yuan renminbi.

## Actualité législative

Décret n° 2015-1059 du 25 août 2015 pris pour l'application des articles 199 undecies B, 199 undecies C, 217 undecies, 244 quater W et 244 quater X du code général des impôts relatifs aux aides fiscales à l'investissement outre-mer.

<http://www.legifrance.gouv.fr/affichTexte.do?cidTexte=JORFTEXT000031100674&categorieLien=id>

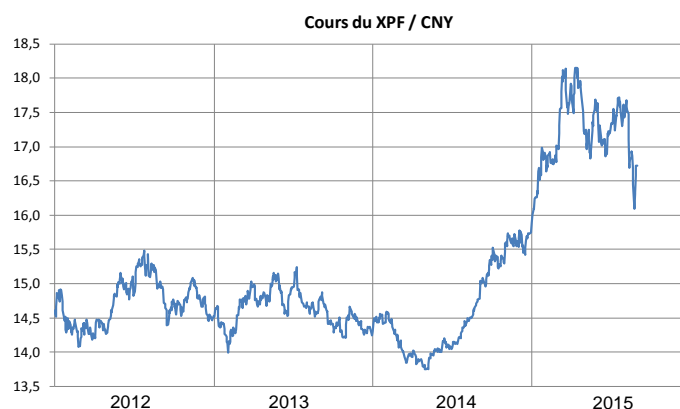
Arrêté du 25 août 2015 pris pour l'application des articles 199 undecies B, 199 undecies C, 217 undecies, 244 quater W et 244 quater X du code général des impôts relatifs aux aides fiscales à l'investissement outre-mer

<http://www.legifrance.gouv.fr/eli/arrete/2015/8/25/FCPE1516049A/jo>

## 2 – Actualité régionale

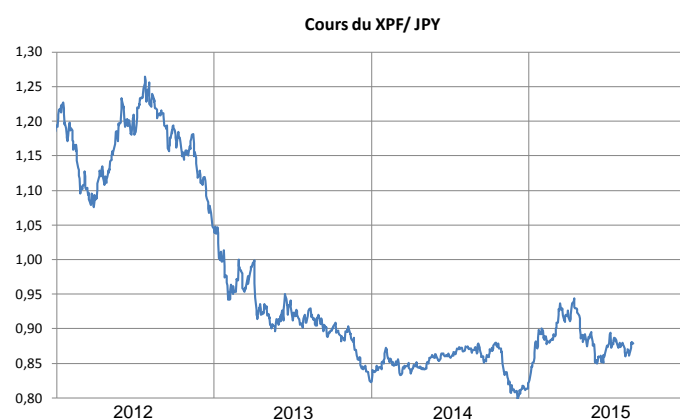
### Chine : baisse du taux directeur

Au deuxième trimestre 2015, l'économie chinoise a connu une croissance de 7 % en glissement annuel, identique à celle du début d'année, mais traduisant un ralentissement progressif de l'économie. Après avoir abaissé à trois reprises le taux de référence du yuan face au dollar mi-août, provoquant ainsi la dévaluation de sa monnaie, la banque centrale chinoise (PBOC) a annoncé le 25 août 2015 la baisse de 0,25 point de son principal taux.



### Japon : révision des chiffres de la croissance

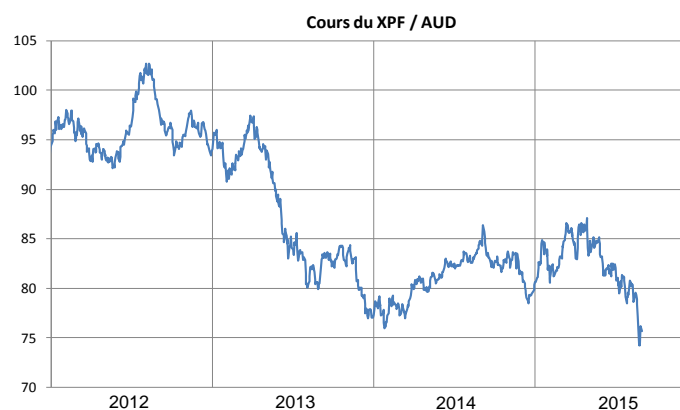
Le Produit intérieur brut (PIB) se contracte de -0,3 % au deuxième trimestre au Japon, chiffre légèrement révisé par rapport à l'estimation précédente du gouvernement nippon, à -0,4 %. En rythme annualisé, le PIB a diminué de 1,2 % (contre -1,6 % annoncé le mois dernier).



### Australie : ralentissement de la croissance

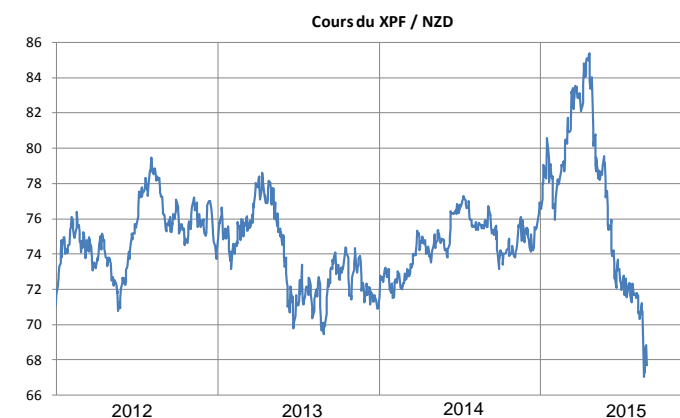
La croissance du PIB australien a ralenti au deuxième trimestre, s'établissant à 0,2 %, contre 0,9 % au premier trimestre de l'année. Ce ralentissement s'explique principalement par la baisse de l'activité dans le secteur des mines et de la construction, qui s'accompagne d'un repli des exportations. Sur un an, le PIB progresse toutefois de 2,2 %.

Lors de sa réunion du 1<sup>er</sup> septembre 2015, la Banque centrale d'Australie (RBA) a maintenu son principal taux directeur à 2,0 %, un niveau historiquement bas.



### Nouvelle-Zélande : nouvelle baisse de taux

Lors de sa dernière réunion du 10 septembre 2015, la Banque centrale néo-zélandaise (RBNZ) a annoncé une nouvelle baisse de son principal taux directeur de 0,25 point de base, portant celui-ci à 2,75 %. Le taux de croissance annuel du PIB a été revu à la baisse, à 2,0 %, contre 2,5 % lors de l'estimation précédente. La RBNZ a annoncé que l'assouplissement de sa politique monétaire pourrait se poursuivre face au ralentissement de l'économie et à la chute des prix à l'exportation.



## 3 – Brèves économiques locales

### Visite de Mme George Pau-Langevin, Ministre des Outre-Mer, à Wallis-et-Futuna et en Nouvelle-Calédonie

Mme George Pau-Langevin, Ministre des Outre-Mer était en déplacement officiel dans le Pacifique du 7 au 11 septembre 2015. Elle s'est d'abord rendue à Wallis - pour la première fois depuis sa prise de fonctions - afin de s'entretenir avec les élus, les parlementaires, les autorités coutumières et les représentants des jeunes. En Nouvelle-Calédonie du 9 au 10 septembre, elle a visité les locaux du Service Militaire Adapté, et rencontré des représentants du monde politique et économique, notamment les acteurs du secteur nickel. Son déplacement s'est poursuivi en Papouasie-Nouvelle-Guinée le 11 septembre, afin de représenter la France lors du 46<sup>ème</sup> Forum des Îles du Pacifique organisé à Port-Moresby.

### Conflit des mineurs et des rouleurs : signature d'un protocole d'accord après plusieurs semaines de conflit

Contestant l'interdiction d'exporter du minerai de nickel vers la Chine formulée par le Comité du Commerce Extérieur Minier (CCEM), les contracteurs miniers ont poursuivi leur mouvement de grève tout au long du mois d'août. Le conflit a culminé, fin août, par le blocage de l'ensemble des voies d'accès vers et hors Nouméa, paralysant l'économie du pays pendant plusieurs jours. La désignation de Daniel Goa comme médiateur a permis d'aboutir, vendredi 28 août, à la signature d'un protocole d'accord entre le Gouvernement de la Nouvelle-Calédonie, le Syndicat des Exportateurs de Minerai (SEM), et ContraKmine, syndicat des contracteurs miniers. Par ailleurs, la DFIP et la Chambre de Commerce et d'Industrie ont mis en place des dispositifs pour accompagner les entreprises fragilisées par les blocages.

### Investiture du nouveau Sénat coutumier

La 4<sup>e</sup> mandature du Sénat coutumier s'est ouverte vendredi 4 septembre. 16 nouveaux sénateurs - deux par aire coutumière - ont pris leurs fonctions pour cinq ans. La présidence revient pour la première année à M. Gilbert Téin, de l'aire Hoot Ma Whaap. Les nouveaux bâtiments du Sénat, dont la construction avait débuté fin 2013-début 2014, ont été inaugurés ce même jour sur le site de Nouville. Pilier de l'organisation institutionnelle de la Nouvelle-Calédonie issue de l'Accord de Nouméa et de la loi organique de 1999, le Sénat coutumier a pour mission de défendre l'identité kanak et de représenter le monde coutumier auprès des autres institutions.

### Avenir institutionnel : mission d'information Les Républicains

Sept députés du groupe Les Républicains à l'Assemblée Nationale ont effectué une visite en Nouvelle-Calédonie du 2 au 6 septembre dans le cadre de la mission d'information sur l'avenir institutionnel. Messieurs Bussereau, Quentin, Gosselin, Ollier, Mariton, Goeffroy et Jacob ont rencontré les acteurs politiques et syndicaux locaux. En parallèle de cette mission, M. Ollier a réalisé des entretiens en vue de la préparation du rapport budgétaire pour 2016, en tant que rapporteur spécial sur la mission Outre-mer à la commission des finances de l'Assemblée.

### Jeunesse : poursuite du programme Cadre Avenir

Dans le cadre du lancement du Plan Jeunesse Outre-mer le 3 septembre 2015, les Ministres des Outre-mer et de la Ville, de la Jeunesse et des Sports, ont confirmé leur engagement à poursuivre le programme Cadres Avenir en Nouvelle-Calédonie. Doté d'un budget de 300 millions d'euros, le Plan Jeunesse Outre-mer contient [110 mesures](#) visant à encourager, notamment, la réussite éducative, l'autonomie et l'insertion professionnelle de la jeunesse dans les départements et territoires d'outre-mer.

### Santé : l'État remboursera la dette de l'agence de santé de Wallis-et-Futuna

Lors de sa visite à Wallis, Mme Pau-Langevin a confirmé l'engagement de l'Etat à rembourser la dette de l'agence de santé de Wallis-et-Futuna. Cette dette, d'un montant de 2,6 milliards de F CFP, a été contractée pour 1,6 milliard envers le CHT de la Nouvelle-Calédonie, et pour 650 millions de F CFP auprès de la CAFAT. L'AFD accordera un prêt à l'Agence de santé, que l'Etat remboursera sur 20 ans.

### Immobilier : lancement d'un Observatoire statistique

L'Observatoire de l'immobilier, issu du partenariat conclu entre CCI, l'ISEE et la Chambre territoriale des notaires de Nouvelle-Calédonie, est désormais opérationnel. Outil de renforcement de la connaissance du marché immobilier local, l'Observatoire permet de chiffrer, notamment, le volume de transactions et le prix de vente moyen ainsi que d'établir une typologie des biens vendus, suivant une périodicité trimestrielle. Les premiers chiffres permettent d'estimer à 469 000 F CFP/m<sup>2</sup> le prix de vente moyen d'un appartement neuf sur Nouméa en 2014. L'ensemble des données sont accessibles librement sur la plate-forme [NC-éco](#) de la CCI.

### L'IEOM Nouvelle-Calédonie publiée :

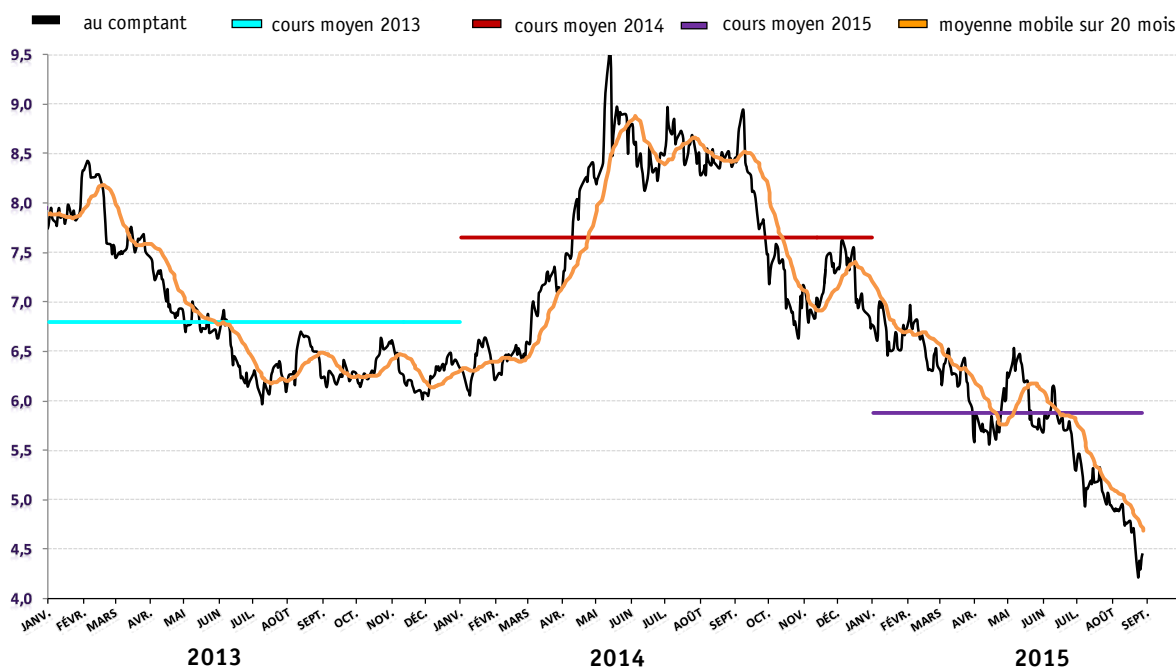
- : Note expresse n°168 – Tendances conjoncturelles au 2<sup>ème</sup> trimestre 2015 – Septembre 2015
- : Infos financières – Coût du crédit et production de crédit en NC au 2<sup>ème</sup> trimestre 2015 - Août 2015
- : Partenariat CEROM, « Tableau de bord Nouvelle-Calédonie » – Septembre 2015

## 4 – Sélection d'indicateurs mensuels

INDICATEURS DE REFERENCE			Données brutes	var.mensuelle	gliss. annuel
Indice des prix à la consommation		août-15	105,94	0,4%	0,7%
Nombre de demandeurs d'emploi		juin-15	7 199	4,9%	-2,4%
<b>COMMERCE EXTERIEUR</b> (en millions de F CFP)					
Exportations	mensuelles	juil.-15	9 800	-15,8%	-4,4%
	cumulées	juil.-15	79 918	-	3,7%
Importations	mensuelles	juil.-15	26 256	2,3%	-1,1%
	cumulées	juil.-15	170 130	-	2,5%
SECTEURS D'ACTIVITE			Données brutes	var.mensuelle	gliss. annuel
<b>NICKEL</b>					
• Cours du nickel au LME en USD/livre		août-15	4,69	-9,1%	-44,3%
• Cours du nickel au LME en F CFP/livre		août-15	502	-10,3%	-33,5%
• Exportations de minerai (en milliers de tonnes)	mensuelles	juil.-15	460	-12,9%	38,8%
	cumulées	juil.-15	2 804	-	4,4%
• Exportations de produits métallurgiques (Ferronickel, matte, NHC, NiO) (en tonnes de nickel contenu)	mensuelles	juil.-15	5 219	-33,3%	4,8%
	cumulées	juil.-15	50 537	-	16,5%
<b>TOURISME</b>					
• Touristes débarqués	mensuels	juin-15	8 158	20,9%	15,3%
	cumulés	juin-15	49 138	-	11,5%
• Nuitées (hôtels de Nouméa)	mensuels	déc.-14	53 119	3,5%	-4,9%
	cumulés	déc.-14	566 971	-	-6,5%
• Taux d'occupation mensuel des hôtels de Nouméa		déc.-14	62,9%	- 7,4 pt	+ 2,3 pts
• Croisiéristes		déc.-14	421 636	-	9,3%
<b>BTP</b>					
• Ventes totales de ciment (en tonnes)	mensuelles	mai-15	8 705	-13,2%	12,3%
	cumulées	mai-15	44 943	-	2,8%
• Index BT 21		juil.-15	102,20	0,0%	0,6%
• IRL (p)		juil.-15	120,08	0,0%	0,2%
<b>CREVETTES</b>					
• Exportations de crevettes (en tonnes)	mensuelles	juil.-15	79	-37,7%	-61,0%
	cumulées	juil.-15	510	-	-32,1%
• Exportations de crevettes (en millions de F CFP)	mensuelles	juil.-15	125	-38,9%	-56,8%
	cumulées	juil.-15	808	-	-28,4%
<b>COMMERCE AUTOMOBILE</b>					
Immatriculations de voitures particulières neuves	mensuelles	août-15	490	-29,3%	-9,9%
	cumulées	août-15	4 050	-	-3,6%

Sources : ISEE, IDCNC, DIMENC, DITTT

### ÉVOLUTION DES COURS DU NICKEL AU LME (\$/LB)



## 5 – Activités de l'Institut et suivi de place

### Masse monétaire

en millions de F CFP	août-13	août-14	août-15	var 14/13	var 15/14
Circulation fiduciaire	16 219	15 905	18 519	-1,9%	16,4%
Dépôts à vue	254 610	287 293	320 031	12,8%	11,4%
<b>Total M1</b>	<b>270 829</b>	<b>303 198</b>	<b>338 550</b>	<b>12,0%</b>	<b>11,7%</b>
M2-M1	108 625	115 066	116 793	5,9%	1,5%
<b>Total M3</b>	<b>608 346</b>	<b>599 061</b>	<b>639 146</b>	<b>-1,5%</b>	<b>6,7%</b>

### Concours de caractère bancaire

en millions de F CFP	juin-13	juin-14	juin-15	var 14/13	var 15/14
Entreprises	454 464	437 141	463 311	-3,8%	6,0%
Ménages	405 638	409 744	421 967	1,0%	3,0%
Collectivités locales	67 761	76 941	99 182	13,5%	28,9%
Autres agents	16 483	13 553	18 011	-17,8%	32,9%
<b>Total encours sain</b>	<b>944 347</b>	<b>937 379</b>	<b>1 002 472</b>	<b>-0,7%</b>	<b>6,9%</b>
Créances douteuses brutes	21 350	29 553	29 839	38,4%	1,0%
<b>Total encours brut</b>	<b>965 696</b>	<b>966 932</b>	<b>1 032 310</b>	<b>0,1%</b>	<b>6,8%</b>

### Interdits bancaires

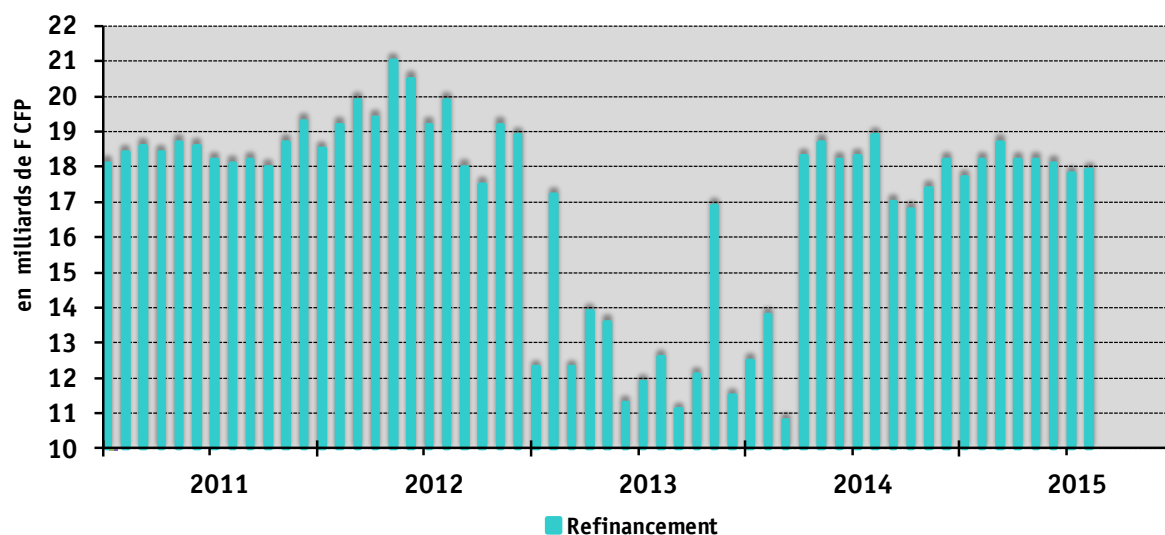
INDICATEURS IEOM		Données brutes	var. mensuelle	gliss. annuel	
Interdits bancaires	stock	juil.-15	7 846	0,2%	0,0%
	dont personnes physiques	juil.-15	6 938	0,2%	-0,4%
	dont personnes morales	juil.-15	908	-0,4%	3,1%

### Cotation

INDICATEURS IEOM		Données brutes	var. mensuelle	gliss. annuel	
	Cotes valides	août-15	17 853	0,4%	7,4%
	Cotes éligibles aux modes d'intervention de l'IEOM	août-15	5 569	0,8%	8,7%

### Refinancement des entreprises

INDICATEURS IEOM		Données brutes	var. mensuelle	gliss. annuel	
Refinancement (en milliards de F CFP)	Entreprises	juil.-15	17,8	-1,7%	-2,8%



## 6 – Principaux indicateurs (flux en cumul annuel, stock à la date indiquée)

	date	2014	2015	Var .
<b>indice des prix à la consommation</b>	août	105,2	105,9	0,7%
<b><u>Entreprises</u></b>				
nombre d'entreprises	juin	56 275	58 406	3,8%
dont entreprises sans salarié	juin	49 692	52 004	4,7%
créations d'entreprises (p)	juin	1 801	1 831	1,7%
cessations d'entreprises (p)	juin	1 837	1 652	-10,1%
liquidations judiciaires	juin	47	40	-14,9%
redressements judiciaires	juin	23	20	-13,0%
personnes morales en interdiction bancaire	juil	881	908	3,1%
ventes de ciment (tonnes)	mai	43 710	44 943	2,8%
dont ciment local (tonnes)	mai	43 707	43 121	-1,3%
importations de biens d'équipement (M F CFP)	juin	16 623	18 895	13,7%
importations de véhicules utilitaires (M F CFP)	août	5 591	4 257	-23,9%
immatriculations de véhicules utilitaires neufs	août	2 537	2 060	-18,8%
<b><u>Ménages</u></b>				
emploi salarié (nb)	mars	91 475	91 922	0,5%
dont secteur privé	mars	65 666	66 023	0,5%
dont secteur public	mars	25 809	25 899	0,3%
demandes d'emploi de fin de mois	juin	7 374	7 199	-2,4%
demandes d'emploi de fin de mois (moyenne depuis le début de l'année)	juin	7 401	7 374	-0,4%
chômeurs indemnisés	juin	2 446	2 253	-7,9%
montant horaire du Salaire minimum garanti (F CFP)	août	899,3	904,8	0,6%
personnes physiques en interdiction bancaire	juil	6 967	6 938	-0,4%
décisions retraits cartes bancaires	juil	1 892	1 421	-24,9%
incidents paiements sur chèques	juil	18 251	15 532	-14,9%
immatriculations de véhicules de tourisme neufs	août	4 200	4 050	-3,6%
importations de véhicules de tourisme (M F CFP)	août	10 223	10 427	2,0%
importations de produits alimentaires (M FCFP)	juin	16 241	18 232	12,3%
importations de biens de consommation courante (M FCFP)	juin	8 428	8 311	-1,4%
<b><u>Echanges</u></b>				
nombre de touristes	juin	44 055	49 138	11,5%
nombre de croisiéristes *	déc	385 925	421 636	9,3%
taux d'occupation moyen depuis le 1 <sup>er</sup> janvier des hôtels de Nouméa *	déc	56,6%	58,6%	1,9 pt
moyenne des cours du nickel au LME en \$/lb sur l'année	août	7,76	5,88	-24,2%
cours du nickel au LME en \$/lb	août	8,42	4,69	-44,3%
exportations de minerai de nickel (en milliers de tonnes)	juil	2 686	2 804	4,4%
exportations de minerai de nickel (M FCFP)	juil	10 750	13 200	22,8%
exportations métallurgique de nickel (en tonnes de Ni contenu)	juil	43 391	50 537	16,5%
exportations métallurgique de nickel (M FCFP)	juil	60 134	58 643	-2,5%
exportations de crevettes congelées (en tonnes)	juil	750	510	-32,1%
exportations de crevettes congelées (M FCFP)	juil	1 130	808	-28,4%
exportations en valeur du nickel (métal+minerai) et des crevettes	juil	72 014	72 651	0,9%
part de ces produits dans le total des exportations	juil	93,5%	90,9%	-2,6 pts
total des importations (M FCFP)	juil	165 968	170 130	2,5%
total des exportations (M FCFP)	juil	77 034	79 918	3,7%
taux de couverture	juil	46,41%	46,97%	0,6 pt
recettes douanières (M FCFP)	août	31 550	32 643	3,5%
<b><u>Indicateurs financiers (M de FCFP)</u></b>				
Dépôts à vue	août	287 293	320 031	11,4%
M1 (Dépôts à vue + circulation fiduciaire)	août	303 198	338 550	11,7%
M2 (M1 + Comptes épargne logement + Comptes sur livret)	août	418 264	455 343	8,9%
Dépôts à terme	août	180 797	183 803	1,7%
M3 (M2 + Dépôts à terme)	août	599 061	639 146	6,7%
P1 (Plan épargne logement et Livret épargne entreprises)	août	3 978	4 730	18,9%
coût du crédit aux entreprises- court terme	juin	3,45%	3,17%	-0,3 pt
coût du crédit aux entreprises- moyen et long terme	juin	4,50%	3,79%	-0,7 pt
coût du crédit aux particuliers - prêts immobiliers	juin	3,50%	3,19%	-0,3 pt
coût du crédit aux particuliers - prêts personnels et autres crédits échancés à la consommation	juin	7,61%	6,96%	-0,7 pt
ensemble des concours bancaires - toutes zones confondues	juin	966 932	1 032 310	6,8%
<b><u>Ménages</u></b>				
dont crédits à la consommation	juin	409 744	421 967	3,0%
dont crédits à l'habitat	juin	330 988	343 803	3,9%
<b><u>Entreprises</u></b>				
dont crédits d'exploitation	juin	437 141	463 311	6,0%
dont crédits d'investissement	juin	74 670	76 984	3,1%
dont crédits à la construction	juin	229 676	242 526	5,6%
<b><u>Collectivités locales</u></b>				
dont d'investissement	juin	117 822	131 082	11,3%
Collectivités locales	juin	76 941	99 182	28,9%
dont d'investissement	juin	75 082	96 684	28,8%
<b><u>Autres agents de CCB non ventilés</u></b>				
Autres agents de CCB non ventilés	juin	13 553	18 011	32,9%
créances douteuses brutes	juin	29 553	29 839	1,0%
taux de créances douteuses brutes	juin	3,1%	2,9%	-0,2 pt
ensemble des actifs financiers	juin	710 288	753 721	6,1%
Ménages	juin	382 948	398 349	4,0%
Sociétés	juin	217 966	242 143	11,1%
Autres agents	juin	109 374	113 229	3,5%
dont assurances-vie	juin	109 764	116 257	5,9%

(p) données trimestrielles provisoires

Sources : IEOM, ISEE, IDCNC, DIMENC, DITT, Tribunal mixte de commerce de Nouméa

\*2014/2013

## 2- Brèves régionales

---

### Retour du phénomène climatique El Niño en 2015

Après cinq années d'absence, le phénomène climatique El Niño est officiellement en cours depuis fin 2014. Modifiant la circulation de l'atmosphère et de l'océan, les températures et les précipitations, il entraîne des événements météorologiques inattendus et parfois violents. Ses répercussions sur le climat s'étendent à l'ensemble de la planète mais plus particulièrement aux pays de la zone Pacifique tropicale. D'une manière générale, il en résulte une plus faible pluviométrie dans la zone Pacifique Ouest et, à l'inverse, de plus fortes précipitations sur la Côte Pacifique bordant l'Amérique du Sud. La Zone de Convergence du Pacifique Sud (ZCPS), dans laquelle se trouvent les îles Wallis et Futuna, est la principale source de précipitations dans le Sud-ouest du Pacifique. Lors d'un phénomène El Niño, cette zone se déplace vers le Nord-est, de même que la zone de formation des cyclones. Les conséquences d'El Niño sont difficilement prévisibles sur une zone géographique précise. Néanmoins, il est probable que la Nouvelle-Calédonie connaisse un déficit de précipitations et des températures minimales anormalement basses durant l'été 2015-2016. À l'inverse, la Polynésie française se situe dans la Zone de Convergence du Pacifique Sud cette année. Elle pourrait donc connaître des précipitations plus importantes qu'en temps normal et voit son risque cyclonique fortement augmenter. Quant aux îles Wallis et Futuna, elles restent soumises à la ZCPS et ne devraient donc pas connaître de variations climatiques importantes par rapport à la normale.

### 46<sup>ème</sup> Forum des îles du Pacifique

Du 8 au 10 septembre s'est tenu le 46<sup>ème</sup> Forum des îles du Pacifique à Port Moresby, capitale de la Papouasie-Nouvelle-Guinée. L'évènement a réuni les Présidents et Chefs de gouvernements d'une quinzaine d'États du Pacifique. La Ministre française des Outre-mer était également présente à Port-Moresby le 11 septembre pour participer aux discussions du « dialogue post-Forum », auxquels ont été conviés les partenaires de développement de la région du Pacifique. Les questions autour du changement climatique étaient au centre des débats durant ces trois jours de sommet. Au final, le communiqué publié sur le sujet à l'issue du Forum a été perçu très largement comme un échec tant le texte initial a été dilué pour convenir à tous les pays participants. Autre dossier important, la protection des ressources halieutiques océaniques : la proposition de mise en place de quotas lancée par la Nouvelle-Zélande pour lutter contre la pêche illégale a été bien accueillie par les dirigeants océaniques. Cette initiative serait assortie d'un programme d'aide de l'ordre de 30 millions de dollars US sur trois ans. Sur le même dossier, l'Australie a promis de renforcer ses capacités régionales de surveillance maritime, à hauteur de 13 millions de dollars US.

## 3 – Brèves locales

---

### Première visite de la Ministre des Outre-mer à Wallis-et-Futuna

La Ministre des Outre-Mer, Georges PAU-LANGEVIN, a effectué sa première visite sur le territoire de Wallis-et-Futuna entre le 7 et le 9 septembre dernier. Accueillie par le Préfet et les autorités politiques et coutumières, la ministre a commencé cette visite par la traditionnelle cérémonie du kava. Ce séjour lui a permis de s'entretenir avec les élus (Président de l'Assemblée territoriale, Sénateur, Député) et les syndicats sur les principaux dossiers débattus actuellement sur le Territoire. La ministre a pu également visiter les infrastructures majeures de l'archipel. Enfin, Georges PAU-LANGEVIN a terminé ses 48 heures de séjour par une allocution devant l'Assemblée territoriale avant de s'envoler pour la Nouvelle-Calédonie, pour une deuxième visite officielle dans le Pacifique.

### La dette de l'Agence de santé effacée au 1<sup>er</sup> octobre 2015

Lors de sa visite à l'hôpital de Sia de Wallis, la ministre des Outre-mer a annoncé que la dette de l'Agence de santé de Wallis-et-Futuna serait effacée au 1<sup>er</sup> octobre prochain, prise en charge entièrement par l'État. Cette dette, contractée en grande partie auprès du centre hospitalier Gaston Bourret de Nouméa et de la CAFAT (caisse d'assurance maladie de Nouvelle-Calédonie) au cours des 10 dernières années, s'élève à l'heure actuelle à plus de 2,8 milliards de F CFP. Elle est principalement le fruit des évacuations sanitaires vers la Nouvelle-Calédonie, effectuées lorsque les moyens médicaux de Wallis-et-Futuna sont jugés insuffisants. Le budget de l'Agence de santé doit être progressivement augmenté pour pouvoir répondre à ses besoins. En 2014, le budget alloué au fonctionnement de l'établissement s'élevait à 3,5 milliards de F CFP.



### Rattachement prochain de l'archipel à un câble sous-marin à fibre optique

La Ministre des Outre-mer, George PAU-LANGEVIN, le Préfet et Administrateur supérieur de Wallis-et-Futuna, Marcel RENOUF et le Président de l'Assemblée territoriale, Mikaele KULIMOETOKE, ont cosigné une demande de rattachement au câble sous-marin à fibre optique devant prochainement relier les îles Samoa et les îles Fidji. Long de 1 300 kilomètres, ce câble doit passer à une soixantaine de kilomètres au large de Wallis et de Futuna. Le raccordement du Territoire à la fibre optique lui permettra de bénéficier d'une connexion Internet à haut débit, moins chère et plus fiable. Selon Mme PAU-LANGEVIN, cette démarche participe à la mise en place de bases solides pour un désenclavement réussi et un développement économique durable de l'archipel. Actuellement, les deux îles sont tributaires d'une connexion Internet par satellite, induisant une bande passante limitée au coût élevé. Le double raccordement de Wallis et de Futuna au câble à fibre optique sera financé au titre du XI<sup>e</sup> FED, dont le budget est principalement alloué au développement des Technologies de l'information et de la communication (TIC). Le démarrage des travaux est programmé pour 2016.

### Mission d'Atout France à Wallis-et-Futuna

La société Atout France, opérateur en charge du développement touristique en France, était en mission à Wallis-et-Futuna début septembre pour explorer les pistes qui s'ouvrent localement. Un rapport sera rédigé au terme de cette mission afin de proposer des axes de développement du tourisme sur l'archipel, ainsi que pour évaluer le potentiel de développement de ce secteur. Actuellement, Wallis-et-Futuna comptabiliserait une centaine de visiteurs touristiques chaque année. D'après Marie-Laure DESMET, sous-directrice « Territoires et Destinations touristiques » chez Atout France, Wallis-et-Futuna dispose d'attraits invitant au développement d'un tourisme culturel avec hébergement chez l'habitant, lequel serait axé sur la découverte du patrimoine, de la culture, des arts populaires, de l'artisanat, des traditions et des fêtes des Wallisiens et Futuniens.

### Hausse du coût de la desserte maritime à Futuna

En raison de la vétusté du quai de Leava, seuls les conteneurs mesurant 20 pieds et d'un poids inférieur à 19 tonnes sont désormais autorisés au déchargement à Futuna. Il en résulte une hausse du coût de la desserte maritime sur l'île, laquelle pourrait se répercuter sur les prix de vente dans le commerce.

### Prise de fonction du nouveau Directeur de l'IEOM Mata'Utu

M. Claude DORWLING-CARTER a pris ses fonctions de Directeur de l'agence IEOM de Mata'Utu lundi 24 août 2015. Il succède à M. Guy DELAMAIRE.

### Publications

L'IEOM vient de publier ses Tendances conjoncturelles du 2<sup>e</sup> trimestre 2015. Cette note et les annexes statistiques afférentes sont téléchargeables sur notre site internet : <http://www.ieom.fr/wallis-et-futuna/publications/les-notes-expresses/les-notes-expresses-tendances/2eme-trimestre-2015.html>

### Comment s'abonner aux publications de l'IEOM ?

Vous avez la possibilité de vous abonner en ligne à nos publications. Vous serez ainsi informé par mail de toute nouvelle publication de l'IEOM, dès sa mise en ligne. Un lien direct vous sera également communiqué pour accéder au document. Pour vous abonner, connectez-vous sur notre site Internet, à l'adresse suivante :

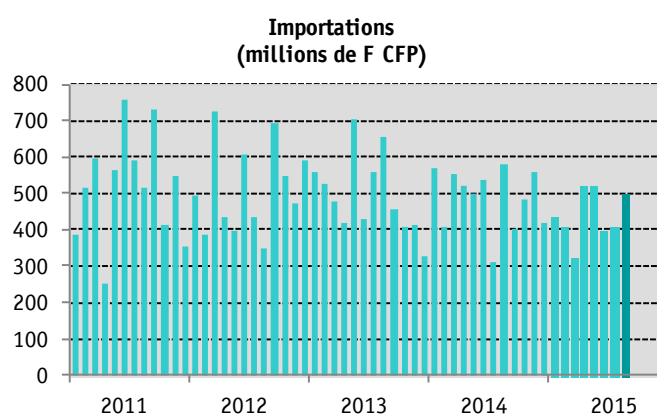
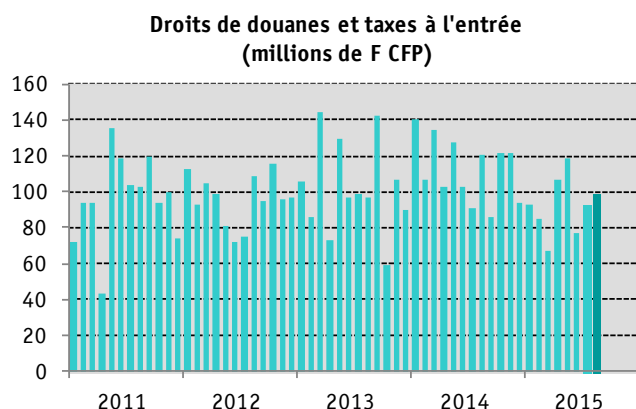
<http://www.ieom.fr/wallis-et-futuna/abonnement-aux-publications/>

## 4 – Les indicateurs de référence

		Données brutes	▲/mois	▲/an	
<b>Indice des prix à la consommation (base 100-juin 2008)</b>		2T 15	116,41	-	1,5%
<b>SMIG mensuel en XPF</b>		août-15	90 000	-	0,0%
<b>Nombre d'emplois salariés</b>		déc-14	2 032	-	-4,7%
<b>Échanges extérieurs (millions de XPF)</b>					
Importations	mensuelles	août-15	500	21,9%	-13,7%
	cumulées	août-15	3 510	-	-11,7%
Droits de douanes + taxes à l'entrée	mensuels	août-15	99	6,8%	-18,1%
	cumulés	août-15	739	-	-20,1%
Taxes intérieures de consommation	mensuelles	août-15	30	-33,3%	-12,7%
	cumulées	août-15	296	-	-5,0%

		Données brutes	▲/mois	▲/an	
<b>SECTEURS D'ACTIVITÉ</b>					
<b>Énergie</b>					
Production brute d'électricité (milliers de kWh)	trimestriel	juin-15	1 529	7,9%	-6,3%
Consommation de gazole (milliers de litres)	trimestriel	juin-15	611	9,2%	11,9%
Consommation d'essence (milliers de litres)	trimestriel	juin-15	140	9,8%	0,3%
<b>Transports</b>					
Nombre de passagers en vols commerciaux extérieurs	mensuel	juin-15	2 478	43,8%	12,2%
	cumulé	juin-15	14 027	-	10,9%
Nombre de passagers vols domestiques	mensuel	juin-15	1 485	25,6%	3,2%
	cumulé	juin-15	7 011	-	7,0%
Touchées de navires de marchandises	mensuelles	août-15	4	33,3%	33,3%
	cumulées	août-15	21	-	-12,5%
Nombre d'immatriculations de véhicules neufs	mensuel	août-15	18	38,5%	12,5%

Sources : STSEE, CPSWF, Douanes, Administration supérieure, EEFW, SWAFEPF, Aviation civile

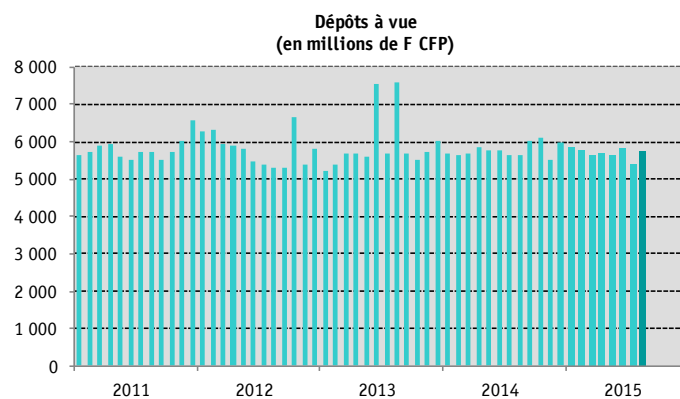
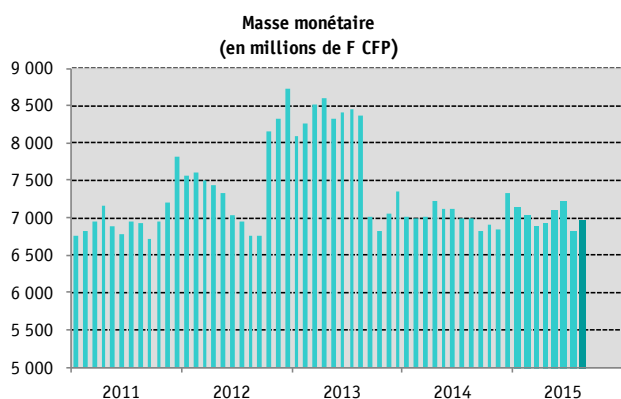


## 5 – Activités de l'Institut et suivi de place

### Masse Monétaire

Progression de la masse monétaire en août

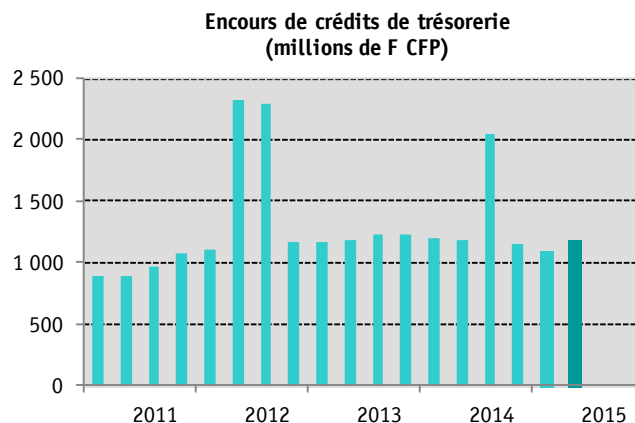
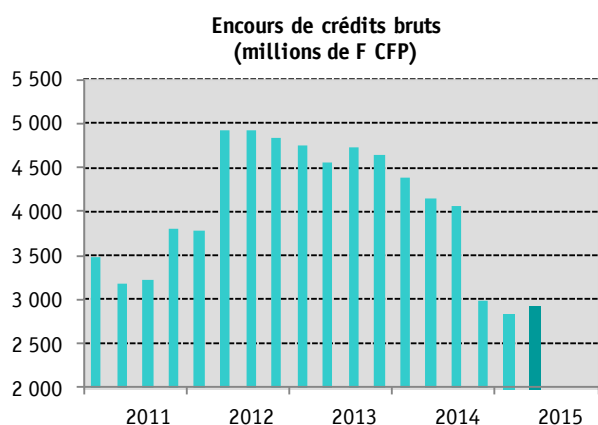
en millions de F CFP	août-14	juil-15	août-15	▲/mois	▲/an
Circulation fiduciaire	2 126	2 088	2 053	-1,7%	-3,5%
Dépôts à vue	3 526	3 303	3 679	11,4%	4,3%
<b>Total M1</b>	<b>5 653</b>	<b>5 391</b>	<b>5 732</b>	<b>6,3%</b>	<b>1,4%</b>
M2-M1	513	412	422	2,5%	-17,6%
<b>Total M3</b>	<b>6 984</b>	<b>6 813</b>	<b>6 964</b>	<b>2,2%</b>	<b>-0,3%</b>



### Concours de caractère bancaire

Recul de l'encours des crédits suite au remboursement anticipé d'importants crédits

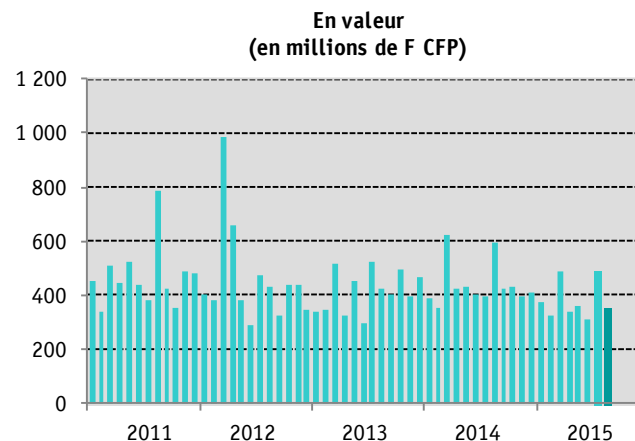
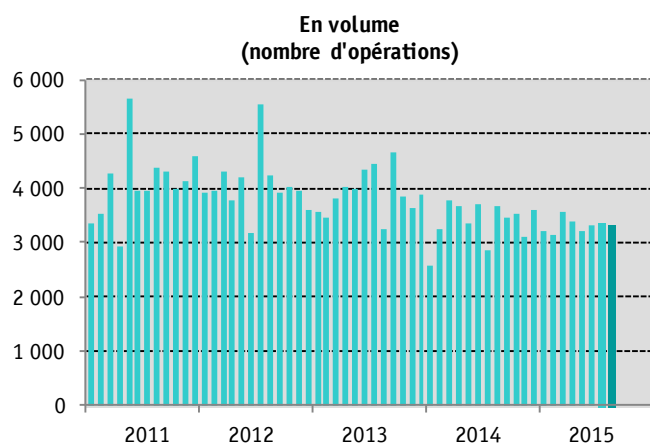
en millions de F CFP	juin-13	juin-14	juin-15	▲/an
Crédits de trésorerie	1 188	1 178	1 187	0,7%
Crédits à l'équipement	2 161	1 975	965	-51,1%
Crédits à l'habitat	447	348	198	-43,3%
Autres crédits	283	201	161	-19,6%
Total encours sain	4 079	3 702	2 511	-32,2%
Créances douteuses brutes	473	447	413	-7,8%
<b>Total encours brut</b>	<b>4 552</b>	<b>4 149</b>	<b>2 923</b>	<b>-29,5%</b>



### Compensation

Stabilité du nombre d'opérations de compensation sur le mois, recul en valeur

	août-14	juil-15	août-15	cumul 2015	▲/mois	▲/an
Compensation (en nbre)	3 684	3 333	3 325	26 467	-0,2%	-9,7%
Compensation (en millions de CFP)	594	487	356	3 042	-26,9%	-40,1%



**Incidents bancaires**

Diminution importante du nombre d'incidents de paiement sur chèque en juillet

en nombre	juil-14	juin-15	juil-15	cumul 2015	▲/mois	▲/an
Incidents de paiement sur chèque	85	60	39	398	-35,0%	-54,1%
Retraits de cartes bancaires	1	0	0	0	-	-100,0%

**Interdits bancaires**

Baisse du nombre de personnes en situation d'interdits bancaires

en nombre	juil-14	juin-15	juil-15	▲/mois	▲/an
<b>Interdits bancaires en fin de mois</b>	<b>341</b>	<b>309</b>	<b>299</b>	<b>-3,2%</b>	<b>-12,3%</b>
- dont personnes physiques	327	293	283	-3,4%	-13,5%
- dont personnes morales	14	16	16	0,0%	14,3%

**Cotation**

Stabilité du nombre de cotes valides sur le mois

en nombre	août-14	juil-15	août-15	▲/mois	▲/an
<b>Cotes valides</b>	<b>48</b>	<b>49</b>	<b>49</b>	<b>0,0%</b>	<b>2,1%</b>
Cotes éligibles aux modes d'intervention de l'IEOM	13	18	18	0,0%	38,5%

## 6 – Principaux indicateurs (flux en cumul annuel, stock à la date indiquée)

	date	2014	2015	▲/an
<b><u>Indicateurs économiques</u></b>				
<b>Indice des prix à la consommation (base 100-juin 2008)</b>	2T	114,73	116,41	1,5%
<b>Entreprises</b>				
personnes morales en interdiction bancaire (nb)	juillet	14	16	14,3%
importations de biens d'équipement (M XPF)	août	592	511	-13,6%
importations de véhicules utilitaires (M XPF)	août	70	65	-7,2%
immatriculations de véhicules utilitaires neufs (nb)	août	53	57	7,5%
<b>Ménages</b>				
emploi salarié (nb)	décembre	2 032	-	-
dont secteur privé	décembre	800	-	-
dont secteur public	décembre	1 232	-	-
montant horaire du Salaire minimum garanti (XPF)	août	533	533	0,0%
personnes physiques en interdiction bancaire (nb)	juillet	327	283	-13,5%
décision retrait cartes bancaires (nb)	juillet	13	0	-100,0%
incidents paiements sur chèques (nb)	juillet	506	398	-21,3%
importations de produits alimentaires (M XPF)	août	1 046	966	-7,7%
importations de biens de consommation courante (M XPF)	août	585	586	0,1%
importations de véhicules de tourisme (M XPF)	août	187	211	13,2%
immatriculations de véhicules de tourisme neufs (nb)	août	61	56	-8,2%
<b>Échanges extérieurs en millions de XPF</b>				
importations	août	3 976	3 510	-11,7%
exportations	août	-	-	-
recettes douanières	août	1 267	1 044	-17,6%
dont droits de douanes + taxes à l'entrée	août	925	739	-20,1%
dont taxes intérieures de consommation	août	312	296	-5,0%
<b><u>Indicateurs financiers</u></b>				
<b>La masse monétaire en millions de XPF</b>				
Dépôts à vue	août	3 526	3 679	4,3%
M1	août	5 653	5 732	1,4%
M2	août	6 165	6 154	-0,2%
Dépôts à terme	août	819	810	-1,1%
<b>M3</b>	août	<b>6 984</b>	<b>6 964</b>	<b>-0,3%</b>
<b>Ensemble des concours bancaires - toutes zones confondues</b>				
Ménages	juin	1 431	1 352	-5,5%
dont crédits à la consommation	juin	1 194	1 198	0,3%
dont crédits à l'habitat	juin	237	154	-34,8%
Entreprises	juin	2 055	878	-57,3%
dont crédits d'exploitation	juin	9	36	317,3%
dont crédits d'investissement	juin	1 789	695	-61,2%
Collectivités locales	juin	186	271	45,6%
Autres agents et CCB non ventilés	juin	31	10	-66,8%
créances douteuses brutes	juin	447	413	-7,8%
taux de créances douteuses	juin	10,8%	14,1%	3,3 pt
<b>Ensemble des actifs financiers</b>				
Ménages	juin	3 134	3 003	-4,2%
dont assurances-vie	juin	1 070	1 163	8,6%
Sociétés	juin	1 603	1 950	21,6%
Autres agents	juin	2 263	2 235	-1,2%

Sources : STSEE, CPSWF, Douanes, Administration supérieure, Contributions diverses

## 2 – Brèves économiques locales

---

### Contrat de projets État/Pays : 3,3 milliards de F CFP pour le logement social

Le premier comité de pilotage du Contrat de projets 2015-2020 relatif au financement des projets relevant des compétences de la Polynésie française s'est réuni le 20 août : 3,3 milliards de F CFP ont été attribués à six opérations de logement social. Pour la majeure partie de ces opérations, les travaux commenceront au second semestre, et mobiliseront au total 660 personnes pendant deux ans.

### Aide au développement : l'Agence française de développement (AFD) adossée à la Caisse des dépôts (CDC)

Le Président de la République a annoncé le 28 août, à l'ouverture de la conférence annuelle des ambassadeurs, sa volonté de réformer la politique française de développement et d'en renforcer les outils, en rapprochant l'Agence française de développement (AFD) et le groupe de la Caisse des dépôts. Cet adossement permettra à l'agence de renforcer ses fonds propres et de disposer de moyens accrus pour le financement international du développement. Une mission de préfiguration du futur schéma d'organisation a été lancée le 12 septembre.

### Agriculture : présentation de la politique agricole renouvelée 2015-2020

Alors que la production maraîchère locale couvre 42 % de la consommation polynésienne, la politique agricole renouvelée 2015-2020 ambitionne de s'approcher de l'autosuffisance, en augmentant la production locale commercialisée et en développant les productions dans les archipels. Pour la filière carotte, localisée principalement à Tubuai, l'objectif est d'atteindre 600 tonnes commercialisées (+200 tonnes) et un taux de couverture de 50 % d'ici 2017. L'amélioration des conditions de stockage sera nécessaire pour en différer la commercialisation. Il s'agit également de diminuer les coûts pour abaisser le prix de détail à 250 F CFP/kg.

### Transports : baisse de 5 F CFP du prix du carburant à la pompe

Le Pays a abaissé le prix du carburant de 5 F CFP début septembre, après deux baisses successives en janvier et février. Le gazole à la pompe est désormais fixé à 150 F CFP/litre et l'essence à 153 F CFP. Le Pays répercute ainsi, en partie, la dépréciation des prix des produits hydrocarbures sur le marché de Singapour, partiellement compensée par la hausse du cours moyen du dollar américain.

### Tourisme : stratégie de développement 2015-2020

Le ministère du Tourisme vient de publier sa stratégie de développement 2015-2020 qui ambitionne de positionner la Polynésie française comme « destination socio-environnementale durable ». Après un bilan des atouts et des faiblesses du territoire, le rapport positionne la destination sur le segment du tourisme confidentiel de luxe et fixe à la Polynésie française des objectifs chiffrés à l'horizon 2020, déclinés en 134 actions.

### Plaisance : 250 places supplémentaires à la marina de Vaiare pour la fin d'année 2016

L'extension de la marina de Vaiare à Moorea devrait débuter en novembre 2015 et devrait être achevée fin 2016. Avec la création d'un bassin d'une surface de trois hectares par trois mètres de profondeur qui proposera 250 nouveaux postes d'amarrage, ce doublement de la capacité permettra de désengorger l'actuelle marina. Cet aménagement sera accompagné d'un terre-plein de 2,5 hectares côté mer et d'un terrain de 10 000 m<sup>2</sup> côté montagne où seront installés des locaux de services et commerciaux ainsi que des aires de stationnement et un port à sec. Au total, ces travaux représenteront un investissement de 600 millions de F CFP.

### Institutions : dissolution du Haut conseil de la Polynésie française

Le 8 septembre 2015, l'assemblée de Polynésie française s'est prononcée en faveur de la délibération portant abrogation de la délibération n° 2014-27 APF sur la création du Haut conseil, une autorité administrative chargée d'expertise juridique. Son budget de fonctionnement devait s'élever à 100 millions de F CFP pour l'année 2015. Pour rappel, la loi du Pays l'instituant avait été rejetée par le Conseil d'État.

### Fret maritime : une grue nouvelle génération à Papeete

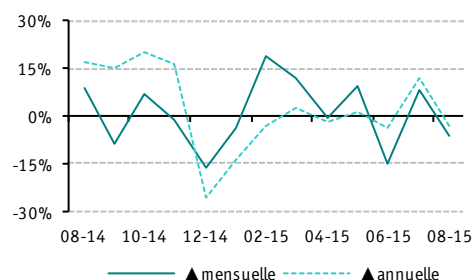
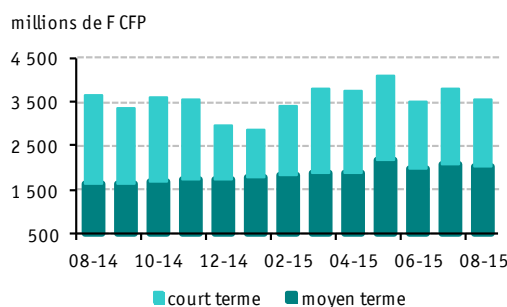
Avec l'ouverture du nouveau canal de Panama, ce sont des porte-containers toujours plus grands qui traverseront le Pacifique et arriveront à Papeete. En prévision, l'entreprise *Sat Nui* s'est équipée d'une grue de nouvelle génération, haute de 47 mètres, représentant un investissement de 420 millions de F CFP. Limité par la profondeur de la rade, le port de Papeete devra également s'adapter aux nouvelles dimensions de ces navires en augmentant son tirant d'eau (11 mètres).

## 3 – Activités de l'Institut et suivi de place

### Refinancement des établissements de crédit

#### Repli du refinancement

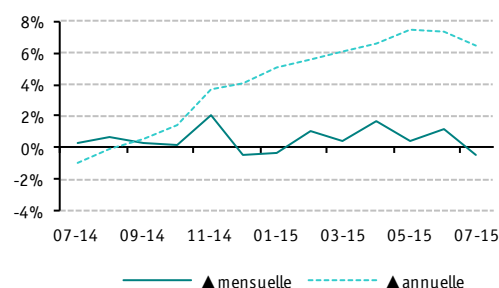
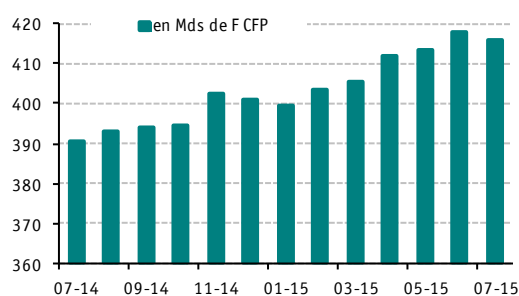
en millions de F CFP	août-14	juil-15	août-15	▲/mois	▲/an
Utilisations à court terme	2 038	1 718	1 545	-10,1%	-24,2%
Utilisations à moyen terme	1 614	2 046	1 989	-2,8%	23,2%
<b>Refinancement total</b>	<b>3 652</b>	<b>3 764</b>	<b>3 534</b>	<b>-6,1%</b>	<b>-3,2%</b>



### Masse monétaire

#### Progression des dépôts à vue

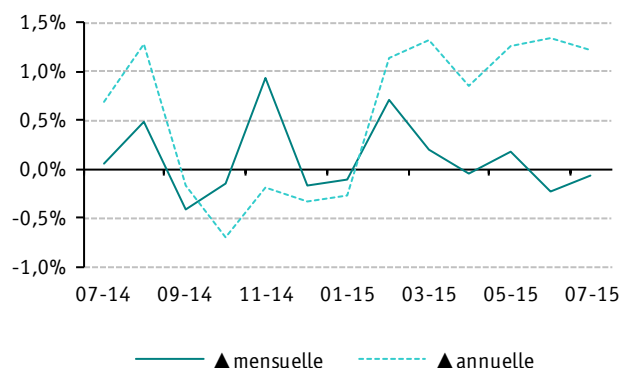
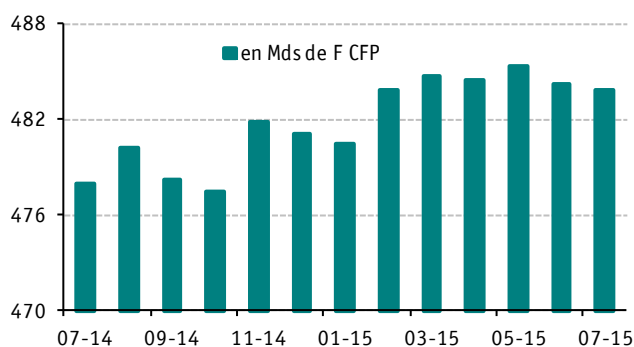
en millions de F CFP	juil-14	juin-15	juil-15	▲/mois	▲/an
Circulation fiduciaire	12 938	13 765	13 901	1,0%	7,4%
Dépôts à vue	152 929	168 659	169 523	0,5%	10,9%
Comptes sur livrets	99 346	98 882	99 280	0,4%	-0,1%
Comptes d'épargne logement	399	402	399	-0,7%	-0,1%
Dépôts à terme	123 139	135 011	131 676	-2,5%	6,9%
Autres	1 847	1 349	1 325	-1,8%	-28,3%
<b>Total M3</b>	<b>390 598</b>	<b>418 067</b>	<b>416 103</b>	<b>-0,5%</b>	<b>6,5%</b>



### Concours des banques locales à l'économie

#### Augmentation des crédits à l'habitat

en millions de F CFP	juil-14	juin-15	juil-15	▲/mois	▲/an
Crédits de trésorerie	114 091	107 862	106 565	-1,2%	-6,6%
Crédits d'équipement	71 774	77 664	77 604	-0,1%	8,1%
Crédits à l'habitat	166 896	170 015	170 387	0,2%	2,1%
Autres crédits	62 298	65 899	66 257	0,5%	6,4%
Créances douteuses brutes	62 909	62 731	62 979	0,4%	0,1%
<b>Total Concours de Caractère Bancaire</b>	<b>477 968</b>	<b>484 170</b>	<b>483 792</b>	<b>-0,1%</b>	<b>1,2%</b>



## Les indicateurs de référence

	date	m-12	m-1	m	▲/mois	▲/an
<b>Indicateurs macroéconomiques</b>						
Indice des prix à la consommation (base 100 décembre 2007)	juil-15	109,2	108,0	108,8	0,8%	-0,4%
Indice de l'emploi salarié dans le secteur marchand (base 100 janvier 2000)	juin-15	114,0	114,7	114,9	0,2%	0,8%
Commerce extérieur						
<i>Exportations civiles (en M F CFP)</i>	juil-15	1 750	1 408	1 706	21,1%	-2,5%
<i>Importations civiles (en M F CFP)</i>	juil-15	15 232	13 794	14 616	6,0%	-4,0%
						(source : ISPF)
<b>Entreprises</b>						
Importations de biens d'équipement (M F CFP)	juil-15	3 764	2 363	2 695	14,1%	-28,4%
Importations de véhicules utilitaires (M F CFP)	juil-15	86	123	140	13,5%	ns
Immatriculation de véhicules utilitaires neufs (nb)	août-15	117	99	99	0,0%	-15,4%
Personnes morales en interdiction bancaire (nb)	juil-15	493	459	465	1,3%	-5,7%
						(sources : ISPF, IEOM)
<b>Ménages</b>						
Importations de biens de consommation courante (M CFP)	juil-15	2 236	2 380	2 522	5,9%	12,8%
Importations de produits alimentaires (M CFP)	juil-15	3 341	3 735	3 387	-9,3%	1,4%
Immatriculation de véhicules particuliers neufs (nb)	août-15	250	156	206	32,1%	-17,6%
Personnes physiques en interdiction bancaire	juil-15	2 746	2 727	2 711	-0,6%	-1,3%
						(sources : ISPF, IEOM)
<b>Secteurs</b>						
<b>Agriculture</b>						
Exportations de perles brutes (en M F CFP)	juil-15	1 245	812	1 122	38,2%	-9,9%
Exportations de poissons et crustacés (en M F CFP)	juil-15	146	176	188	7,0%	29,0%
<b>BTP</b>						
Importations de ciment (en M F CFP)	juil-15	56	56	30	ns	ns
Importations de bois transformé (en M F CFP)	juil-15	189	195	145	-25,6%	-23,4%
<b>Industrie</b>						
Exportations de monoï en vrac et conditionné (en M F CFP)	juil-15	18	27	18	-33,3%	1,6%
Exportations d'huile de coprah (en M F CFP)	juil-15	54	131	41	ns	-24,4%
Exportations de noni en purée et en jus (en M F CFP)	juil-15	63	62	88	40,4%	38,7%
<b>Tourisme</b>						
Nombre de visiteurs	mai-15	17 902	22 265	19 672	-11,6%	9,9%
Taux d'occupation hôtelière (CPH)	juin-15	60,5%	70,3%	65,5%	-4,8 pts	+5 pts
						(sources : ISPF, CPH)
<b>Indicateurs financiers (Encours des banques locales en M FCFP)</b>						
<b>Dépôts</b>						
Ménages						
<i>Dépôts à vue</i>	juil-15	60 171	64 303	64 745	0,7%	7,6%
<i>Comptes sur livret</i>	juil-15	93 323	92 384	92 613	0,2%	-0,8%
<i>Dépôts à terme</i>	juil-15	68 892	70 733	70 855	0,2%	2,8%
Entreprises						
<i>Dépôts à vue</i>	juil-15	75 914	85 923	85 554	-0,4%	12,7%
<i>Dépôts à terme</i>	juil-15	47 462	51 926	50 176	-3,4%	5,7%
<b>Encours bancaires</b>						
Ménages						
<i>Crédits de trésorerie</i>	juil-15	72 997	67 032	66 876	-0,2%	-8,4%
<i>Crédits à l'habitat</i>	juil-15	148 549	152 359	152 644	0,2%	2,8%
Entreprises						
<i>Crédits de trésorerie</i>	juil-15	34 074	34 313	33 101	-3,5%	-2,9%
<i>Crédits d'équipement</i>	juil-15	63 474	67 354	67 578	0,3%	6,5%
						(source : IEOM)



## 4 – Les taux

TAUX DIRECTEURS DE LA BANQUE CENTRALE EUROPÉENNE									
	taux		date d'effet						
taux de la facilité de dépôt	-0,20%		10/09/2014						
taux d'intérêt appliqué aux opérations principales de refinancement	0,05%		10/09/2014						
taux de la facilité de prêt marginal	0,30%		10/09/2014						
TAUX D'INTERVENTION DE L'INSTITUT D'ÉMISSION D'OUTRE-MER									
	date d'effet		taux		taux de sortie maximum applicable				
taux de la facilité de dépôt	14/04/2014		0,00%		aux crédits pour accès au réescompte				
taux de réescompte des crédits aux entreprises	05/01/2015		0,05%		2,80%				
taux de la facilité de prêt marginal	05/01/2015		0,30%						
taux de l'escompte de chèques	05/01/2015		0,30%						
TAUX D'INTÉRÊT EN FRANCE ET DANS LE MONDE									
taux d'intérêt en fin de mois				taux de base bancaire		taux		date d'effet	
	31/08/2015	31/07/2015	Var. M-1	banques métropolitaines	6,60%		15/10/2001		
EONIA	-0,1100%	-0,1020%	- 0,008 pt	banques locales					
EURIBOR 1 mois	-0,0980%	-0,0750%	- 0,023 pt	taux d'intérêt légal deuxième sem. 2015		taux		JORF	
EURIBOR 3 mois	-0,0330%	-0,0230%	- 0,010 pt	créances des personnes physiques	4,29%		24/06/2015		
EURIBOR 6 mois	0,0390%	0,0480%	- 0,009 pt	(hors besoins professionnels)					
EURIBOR 12 mois	0,1600%	0,1670%	- 0,007 pt	autres cas	0,99%				
taux d'intérêt en moyenne mensuelle				Définitions					
	août-15	juil-15	Var. M-1	EONIA: Euro OverNight Index Average					
TMO	1,2200%	1,3500%	- 0,130 pt	EURIBOR: EUR. InterBank Offered Rate					
TME	1,0200%	1,1500%	- 0,130 pt	TMO : taux moyen des obligations publiques					
				TME : taux moyen des emprunts d'Etat à long terme					
taux des euro-monnaies									
devise	USD			JPY			GBP		
date	31/08/2015	31/07/2015	30/06/2015	31/08/2015	31/07/2015	30/06/2015	31/08/2015	31/07/2015	30/06/2015
taux JJ	0,245%	0,080%	0,220%	nd	nd	nd	0,475%	0,445%	0,445%
3 mois	0,490%	0,445%	0,450%	nd	nd	nd	0,670%	0,670%	0,760%
10 ans emprunts phares	2,150%	nd	2,340%	0,380%	nd	0,460%	1,970%	nd	2,040%
TAUX DE L'USURE (seuils applicables au 1er juillet 2015)									
Crédits aux particuliers			Seuils de l'usure	Prêts aux personnes morales n'ayant pas d'activité industrielle, commerciale, artisanale, agricole ou professionnelle non commerciale			Seuils de l'usure		
<b>Prêts immobiliers</b>				Prêts consentis en vue d'achats ou de ventes à tempérament			<b>7,45%</b>		
Prêts à taux fixe			<b>4,13%</b>	Prêts d'une durée supérieure à deux ans, à taux variable			<b>2,81%</b>		
Prêts à taux variable			<b>3,76%</b>	Prêts d'une durée supérieure à deux ans, à taux fixe			<b>3,45%</b>		
Prêts-relais			<b>4,53%</b>	Découverts en compte			<b>13,24%</b>		
<b>Autres prêts</b>				Autres prêts d'une durée initiale inférieure ou égale à deux ans			<b>2,52%</b>		
Prêts d'un montant inférieur à 357 995 XPF			<b>20,04%</b>	<b>Prêts aux personnes physiques agissant pour leurs besoins professionnels et aux personnes morales ayant une activité industrielle, commerciale, artisanale, agricole ou professionnelle non commerciale</b>			<b>Seuils de l'usure</b>		
Prêts d'un montant compris entre 357 995 XPF et 715 990 XPF			<b>13,83%</b>	Découverts en compte			<b>13,24%</b>		
Prêts d'un montant supérieur à 715 990 XPF			<b>8,48%</b>	(1) y compris commission du plus fort découvert					
TAUX DE CHANGE									
Parité XPF/ EUR : 1000 XPF = 8,38 EUR									
Dernier cours fin de mois	1 USD/XPF	106,4037	1 NZD/XPF	68,0496	1 HKD/XPF	13,7289	1 GBP/XPF	164,0299	
100 JPY/XPF	87,6988	1 AUD/XPF	75,7518	1 SGD/XPF	75,3262	100 VUV/XPF	98,0969	1 FJD/XPF	49,0895