

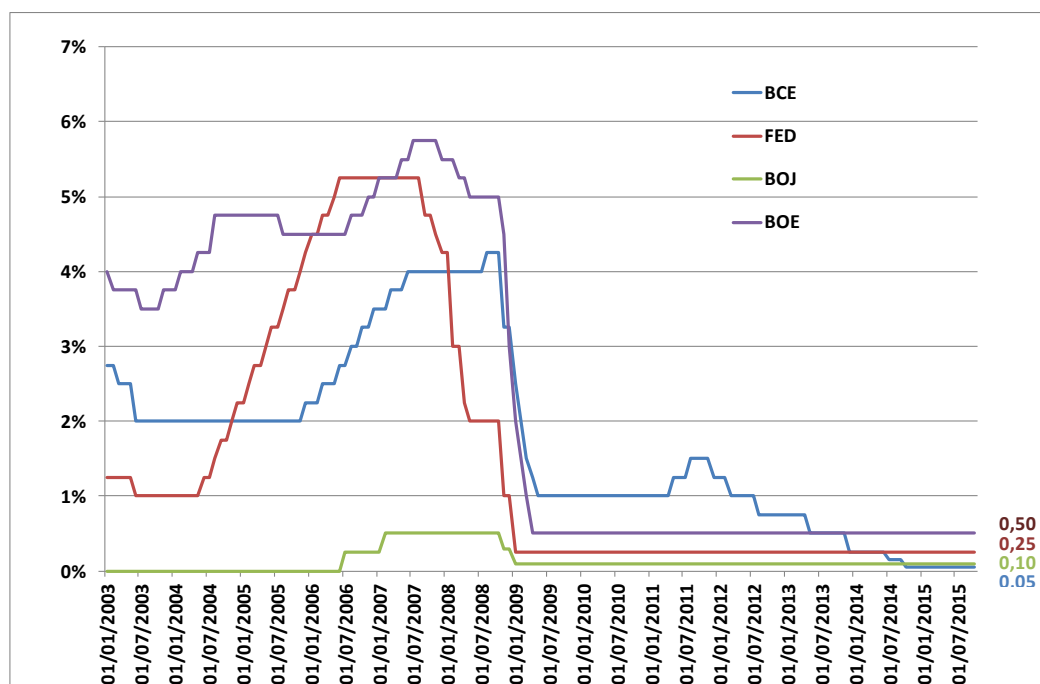


## 1 - Actualité nationale et internationale

### BCE : Taux inchangés et mesures non conventionnelles

Le Conseil des gouverneurs de la BCE, lors de sa réunion du 22 octobre 2015, a décidé de laisser inchangés ses taux d'intérêt directeurs. En ce qui concerne les mesures de politique monétaire non conventionnelles, les achats d'actifs se poursuivent sans difficultés et ont toujours une incidence favorable sur le coût et la disponibilité du crédit pour les entreprises et les ménages. Par ailleurs, le Conseil a suivi attentivement les informations disponibles depuis sa réunion de début septembre : « Alors que la demande intérieure dans la zone euro demeure soutenue, les préoccupations concernant les perspectives de croissance sur les marchés émergents et les répercussions éventuelles, pour l'économie, des évolutions observées sur les marchés financiers et des matières premières continuent d'indiquer des risques à la baisse pour les perspectives de croissance et d'inflation. En particulier, la vigueur et la persistance des facteurs qui ralentissent actuellement le retour de l'inflation à des niveaux inférieurs à, mais proches de 2 % à moyen terme requièrent une analyse approfondie. Dans ce contexte, le degré de l'orientation accommodante de la politique monétaire devra faire l'objet d'un réexamen lors de notre réunion de politique monétaire qui aura lieu en décembre, lorsque les nouvelles projections macroéconomiques des services de l'Eurosystème seront disponibles. Le Conseil des gouverneurs est disposé à agir et est en mesure de le faire en utilisant, le cas échéant, tous les instruments à sa disposition dans le cadre de son mandat afin de maintenir une orientation accommodante appropriée. En particulier, il rappelle que le programme d'achats d'actifs est suffisamment souple, sa dimension, sa composition et sa durée pouvant être modifiées. Dans le même temps, nous continuerons à mettre pleinement en œuvre les achats mensuels d'actifs à hauteur de 60 milliards d'euros. Ces achats devraient être effectués jusque fin septembre 2016, ou au-delà si nécessaire, et en tout cas jusqu'à ce que nous observions un ajustement durable de l'évolution de l'inflation conforme à notre objectif de taux inférieurs à, mais proches de 2 % à moyen terme. »

Taux directeur des principales banques centrales



## Chômage

### France : augmentation du chômage

Fin août 2015, en France métropolitaine, le nombre de demandeurs d'emploi tenus de rechercher un emploi et sans activité s'établit à 3 571 600. Il augmente de 0,6 % sur un mois (soit +20 000 personnes) et de 4,6 % sur un an.

### Europe : taux de chômage en baisse sur un an

Dans la zone euro (ZE19), le taux de chômage corrigé des variations saisonnières s'est établi à 11,0 % en août 2015, stable par rapport à juillet 2015 mais en baisse par rapport au taux de 11,5 % d'août 2014. Dans l'UE28, le taux de chômage s'est établi à 9,5 % en août 2015, stable par rapport à juillet 2015 mais en baisse par rapport au taux de 10,1 % d'août 2014. Eurostat estime qu'en août 2015, 23,022 millions d'hommes et de femmes étaient au chômage dans l'UE28, dont 17,603 millions dans la zone euro. Par rapport à juillet 2015, le nombre de chômeurs a diminué de 33 000 dans l'UE28 et de 1 000 dans la zone euro. Comparé à août 2014, le chômage a baissé de 1,490 million de personnes dans l'UE28 et de 892 000 dans la zone euro. Parmi les États membres, les taux de chômage les plus faibles en août 2015 ont été enregistrés en Allemagne (4,5 %), en République tchèque (5,0 %) ainsi qu'à Malte (5,1 %), et les plus élevés en Grèce (25,2 % en juin 2015) et en Espagne (22,2 %).

## Inflation

### France : repli de l'Indice des Prix à la Consommation (IPC)

En septembre 2015, l'indice des prix à la consommation se replie (-0,4 % après +0,3 % en août). Corrigé des variations saisonnières, il baisse légèrement (-0,1 %) pour le deuxième mois consécutif. Sur un an, il est stable, comme en août.

### Inflation en baisse dans la zone euro en août

Le taux d'inflation annuel de la zone euro est estimé à -0,1 % en septembre 2015, en baisse par rapport au mois d'août où il était de 0,1 %, selon une estimation rapide publiée par Eurostat. S'agissant des principales composantes de l'inflation de la zone euro, l'alimentation, l'alcool et le tabac devraient connaître le taux annuel le plus élevé en septembre (1,4 %, comparé à 1,3 % en août), suivis des services (1,3 %, comparé à 1,2 % en août), des biens industriels non énergétiques (0,3 %, comparé à 0,4 % en août) et de l'énergie (-8,9 %, comparé à -7,2 % en août).

## OCDE

### Réformer les règles fiscales internationales pour endiguer l'évasion fiscale des entreprises multinationales

« La mondialisation a ouvert aux entreprises multinationales des possibilités de réduire considérablement leur charge fiscale, en recourant à des dispositifs permettant soit de faire disparaître des bénéfices, soit de les transférer artificiellement vers des zones à fiscalité faible ou nulle. C'est ce phénomène que désigne l'expression « érosion de la base d'imposition et transfert de bénéfices (BEPS) » [...] Les pertes de recettes imputables au phénomène de BEPS sont estimées entre 100 et 240 milliards de dollars US par an, soit entre 4 % et 10 % des recettes de l'impôt sur le bénéfice des sociétés à l'échelle mondiale. » Ce rapport, qui préconise la réalisation de 15 actions pour endiguer le phénomène, sera examiné par les chefs d'état lors du sommet des ministres des finances du G20. <http://www.oecd.org/fr/fiscalite/beps-rapports-finaux-2015.htm>

## Chine

### Ralentissement de l'économie

Le ralentissement de l'économie chinoise se confirme au troisième trimestre. Le PIB est descendu à 6,9 %, son plus bas en vigueur depuis 2009. Ces résultats ont soulevé des interrogations sur la fiabilité des statistiques officielles de la part des investisseurs internationaux qui estiment la croissance réelle du pays à environ 5 %. La production industrielle a baissé pour atteindre 5,7 % en septembre contre 6,1 % en août et la consommation nationale d'électricité a diminué de 0,2 % en août sur un an. Les importations ont chuté de 20 % en septembre tandis que les exportations reculaient de 3,7 %. Par ailleurs, les réserves de change ont chuté de 12,5 % sur un peu plus d'une année et sont estimées à 3 500 milliards de dollars. Cette décélération devrait amener le gouvernement à annoncer de nouvelles mesures pour relancer l'activité.

## Actualité législative

LOI n° 2015-1268 du 14 octobre 2015 d'actualisation du droit des outre-mer (1) :

<http://www.legifrance.gouv.fr/eli/loi/2015/10/14/OMEX1505701L/jo>

## 2 – Actualité régionale

### Libre-échange : signature dans la zone Pacifique du plus important accord commercial régional au monde

Douze pays frontaliers de la zone Pacifique, dont les Etats-Unis, le Japon, l'Australie et la Nouvelle-Zélande, ont signé le 5 octobre 2015 à Atlanta (E-U) l'accord de Partenariat transpacifique. Cet accord donne naissance à la plus importante zone régionale de libre-échange au monde, représentant 40 % des échanges commerciaux mondiaux.

### Chine : ralentissement de la croissance

Le ralentissement de l'économie chinoise se confirme au troisième trimestre. La croissance annuelle du PIB est descendue à 6,9 % (contre 7 % au trimestre précédent), soit un plus bas depuis 2009. Ces résultats ont soulevé des interrogations sur la fiabilité des statistiques officielles de la part des investisseurs internationaux qui estiment la croissance réelle du pays à environ 5 %. La production industrielle a ralenti pour atteindre 5,7 % en septembre contre 6,1 % en août. Les importations ont chuté de 20 % en septembre tandis que les exportations reculaient de 3,7 %.

### Japon : révision des chiffres de la croissance

Le Produit intérieur brut (PIB) se contracte de 0,3 % au deuxième trimestre au Japon, chiffre légèrement revu à la hausse par rapport à l'estimation précédente du gouvernement nippon, à -0,4 %.

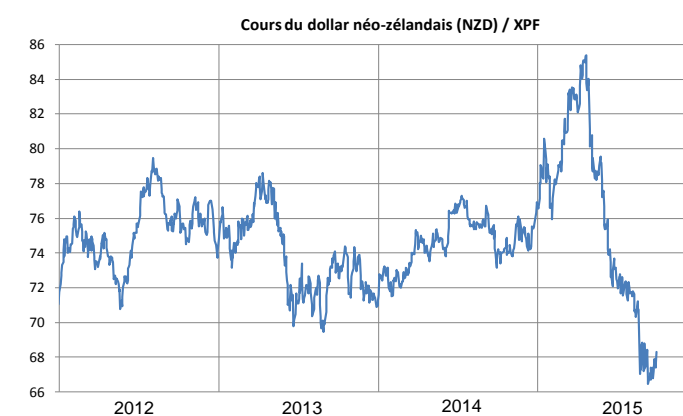
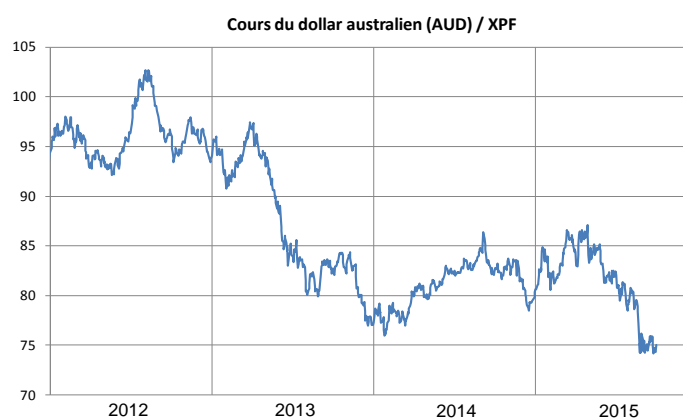
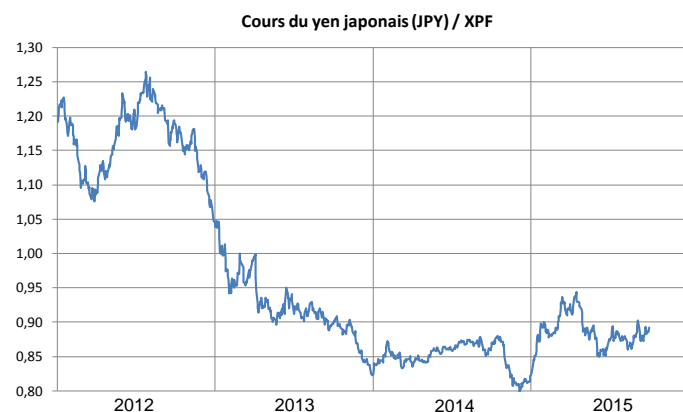
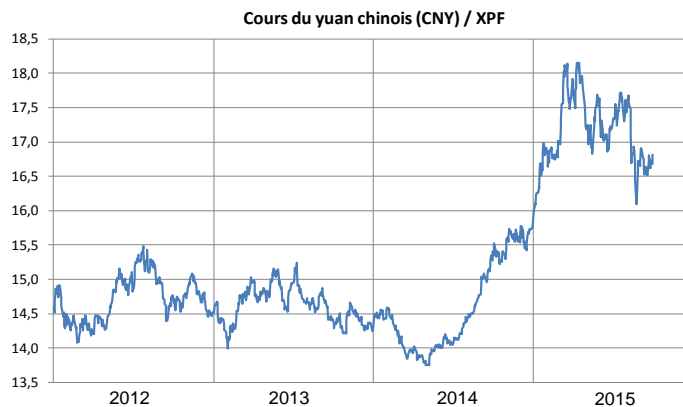
En rythme annualisé, le PIB a diminué de 1,2 %.

### Australie : maintien de taux à un niveau bas

Le 6 octobre 2015, la Banque centrale d'Australie (RBA) a maintenu pour le sixième mois consécutif son principal taux directeur à 2,0 %, un niveau historiquement bas. Cette politique accommodante s'inscrit dans un contexte de croissance modérée (-2,0 % sur un an au deuxième trimestre), freinée notamment par la chute de l'investissement (-3,3 %). Les pressions inflationnistes domestiques demeurent contenues (+1,5 % pour l'IPC sur un an à fin juin), bien qu'une attention soit portée à la hausse marquée des prix de l'immobilier.

### Nouvelle-Zélande : nouvelle baisse de taux

Lors de sa dernière réunion du 10 septembre 2015, la Banque centrale néo-zélandaise (RBNZ) a annoncé une nouvelle baisse de son principal taux directeur de 0,25 point de base, portant celui-ci à 2,75 %. Elle a annoncé que l'assouplissement de sa politique monétaire pourrait se poursuivre afin de faire face à la chute des prix à l'exportation et au ralentissement de l'économie (taux de croissance annuel du PIB de 2,0 %), alors que les prix à la consommation se maintiennent sous la cible d'inflation (1 à 3%).



## 3 – Brèves économiques locales

---

### Nickel : le Congrès favorable aux exportations vers la Chine

Les membres du Congrès étaient appelés par M. le Haut-commissaire le 14 octobre dernier à se prononcer en session extraordinaire sur la conformité avec le schéma minier des demandes d'exportations vers la Chine et le Japon formulées par les petits mineurs. Au terme d'un débat de huit heures, les députés se sont positionnés pour les exportations vers la Chine (27 voix contre 25) et pour l'augmentation des volumes exportés vers le Japon (27 voix, dont celle réhaussée du président du Congrès, contre 27). Ce vote consultatif, à portée politique plus que juridique, a servi d'orientation au Gouvernement de la Nouvelle-Calédonie, qui a autorisé le 27 octobre l'ouverture d'un canal d'exportation provisoire vers la Chine au profit de la société Maï, tout en déclinant les autres demandes.

### Énergie : report du projet de centrale SLN au charbon

A l'issue de son conseil d'administration du 14 octobre 2015, Eramet a annoncé le report du projet de construction de la centrale C sur le site de l'usine SLN. Cette centrale au charbon est destinée à alimenter l'usine métallurgique de Doniambo (Nouméa) de manière moins polluante et moins coûteuse que l'actuelle centrale B au fioul, en service depuis 1972. L'investissement, qui s'élève à 100 milliards de F CFP, sera reconsidéré début 2016 lors de prochains conseils d'administration d'Eramet et de la SLN.

### Économie maritime : extension du plateau continental au large de la Nouvelle-Calédonie

La publication du décret n°2015-1182 au Journal officiel le 26 septembre 2015 a rendu effective l'extension des limites du plateau continental au large du territoire de la Nouvelle-Calédonie. La France étend ainsi ses droits sur les ressources du sol et sous-sol marin (mais pas sur les ressources marines) sur la partie sud-ouest de sa zone économique exclusive. Par ailleurs, la Nouvelle-Calédonie était représentée lors du colloque sur l'économie bleue organisé les 19 et 20 octobre 2015 en Polynésie par le Conseil de Coopération Economique du Pacifique.

### Transports : signature d'un protocole d'accord sur le contrôle aérien

Le transport aérien est perturbé depuis la mi-septembre par un conflit social opposant la Direction de l'aviation civile et les compagnies au Syndicat national des contrôleurs du trafic aérien (SNCTA). Les revendications des contrôleurs portent sur la résorption du sous-effectif ; elles ont entraîné la fermeture partielle de l'espace aérien et l'annulation de vols locaux et internationaux. Après 7 réunions infructueuses, un accord prévoyant l'affectation de personnel supplémentaire a été signé le 16 octobre 2015, permettant un retour progressif à la normale.

### BTP : clôture de l'enquête publique pour le projet Néobus dans le Grand Nouméa

La phase d'enquête publique pour le projet Néobus (transport par bus en site propre entre Nouméa et Dumbéa vers l'ouest et le Mont-Dore vers l'est), s'est achevée le 30 septembre 2015 ; les travaux devraient débuter en 2016, pour une première mise en service courant 2019.

### Prix à la consommation : +30 % sur le tabac

Le prix du tabac a augmenté de 30 % à compter du 1<sup>er</sup> octobre 2015, portant le prix unitaire minimal du paquet à 1 300 F CFP. Cette évolution résulte de la hausse de 37 % à 82 % de la taxe sur les alcools et tabacs en faveur du secteur sanitaire et social, et concerne 47 % de la population calédonienne aujourd'hui fumeuse (estimation Direction des affaires sanitaires et sociales).

### Investissement : prolongation de la défiscalisation

Le 20 octobre 2015, le Gouvernement de la Nouvelle-Calédonie a adopté la reconduction jusqu'en 2022 de trois régimes fiscaux visant à favoriser l'investissement économique : le crédit d'impôt aux investisseurs locaux (45 % à 60 % du montant), le crédit d'impôt sur les investissements productifs dans les secteurs prioritaires (industrie, pêche, tourisme, agriculture... ; 15 %) et le crédit d'impôt sur les investissements locaux au profit des SAEM provinciales (30 à 70 %). Le dispositif de défiscalisation sur le logement intermédiaire, qui a soutenu l'activité du secteur BTP ces dernières années, est quant à lui reconduit pour trois ans, selon des modalités révisées (réorientation vers les plus grandes surfaces et vers la primo-accession notamment).

### Assurances : réforme du code applicable localement

Un projet de loi du pays portant sur la réforme du code des assurances applicable localement a été adopté par le Gouvernement de la Nouvelle-Calédonie le 6 octobre 2015. Le texte prévoit la refonte du droit applicable à la profession, resté inchangé ces 15 dernières années. Il sera soumis au Congrès avant la fin 2015.

### Développement : la Communauté du Pacifique fait son entrée à l'ONU

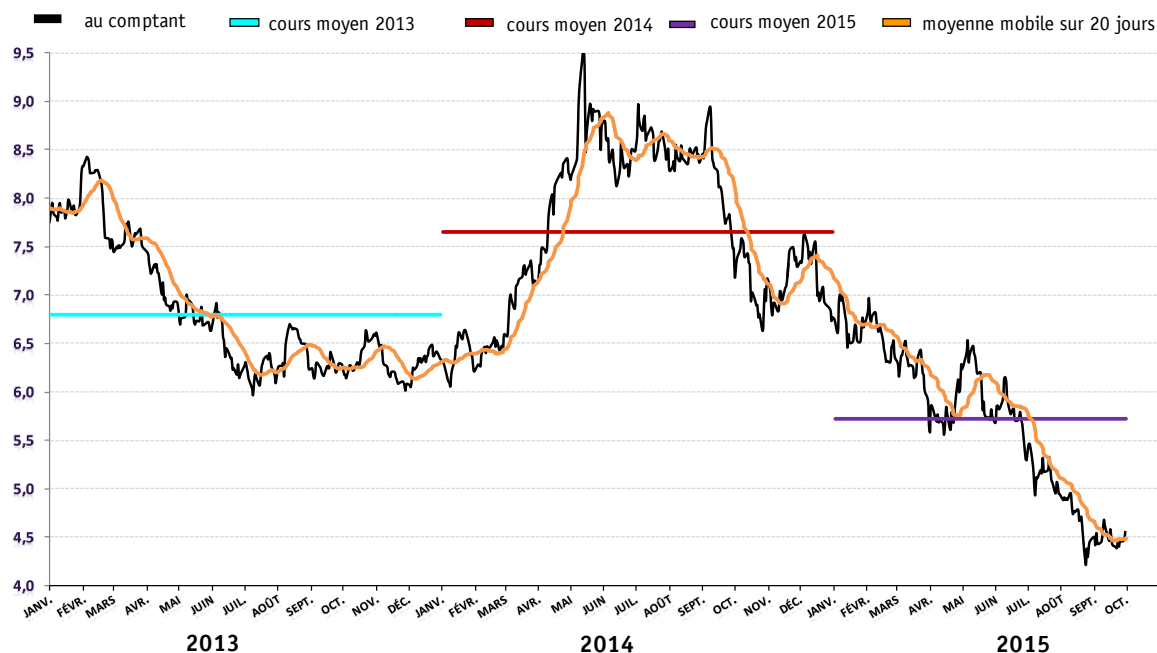
La Communauté du Pacifique, qui rassemble 22 Etats et territoires insulaires du Pacifique et dont le secrétariat se trouve à Nouméa, siège désormais à l'ONU en tant qu'observateur permanent. Les membres de son secrétariat général se sont rendus le 26 septembre 2015 à New York afin d'évoquer à la tribune les défis du Pacifique Sud (changement climatique, santé, gestion des ressources marines) lors d'un sommet consacré au développement.

## 4 – Sélection d'indicateurs mensuels

| INDICATEURS DE REFERENCE   |            |          | Données brutes | var.mensuelle | gliss. annuel |
|--|------------|----------|----------------|---------------|---------------|
| Indice des prix à la consommation  |            | sept.-15 | 106,05         | 0,1%          | 0,8%          |
| Nombre de demandeurs d'emploi  |            | juil.-15 | 7 253          | 0,8%          | -5,0%         |
| <b>COMMERCE EXTERIEUR</b> (en millions de F CFP)   |            |          |                |               |               |
| Exportations   | mensuelles | août-15  | 13 045         | 35,7%         | -0,5%         |
|  | cumulées   | août-15  | 92 316         | -             | 2,4%          |
| Importations   | mensuelles | août-15  | 24 852         | -5,3%         | 4,2%          |
|  | cumulées   | août-15  | 194 982        | -             | 2,7%          |
| SECTEURS D'ACTIVITE  |            |          | Données brutes | var.mensuelle | gliss. annuel |
| <b>NICKEL</b>  |            |          |                |               |               |
| • Cours du nickel au LME en USD/livre  |            | sept.-15 | 4,49           | -4,3%         | -45,3%        |
| • Cours du nickel au LME en F CFP/livre  |            | sept.-15 | 477            | -5,0%         | -37,2%        |
| • Exportations de minerai (en milliers de tonnes)  | mensuelles | août-15  | 249            | -41,5%        | -48,6%        |
|  | cumulées   | août-15  | 3 020          | -             | -4,8%         |
| • Exportations de produits métallurgiques (Ferronickel, matte, NHC, NiO) (en tonnes de nickel contenu) | mensuelles | août-15  | 10 216         | 95,7%         | 51,4%         |
|  | cumulées   | août-15  | 60 000         | -             | 19,7%         |
| <b>TOURISME</b>  |            |          |                |               |               |
| • Touristes débarqués  | mensuels   | juin-15  | 8 158          | 20,9%         | 15,3%         |
|  | cumulés    | juin-15  | 49 138         | -             | 11,5%         |
| • Nuitées (hôtels de Nouméa)   | mensuels   | déc.-14  | 53 119         | 3,5%          | -4,9%         |
|  | cumulés    | déc.-14  | 566 971        | -             | -6,5%         |
| • Taux d'occupation mensuel des hôtels de Nouméa   |            | déc.-14  | 62,9%          | - 7,4 pt      | + 2,3 pts     |
| • Croisiéristes  |            | juin-15  | 209 202        | -             | 0,4%          |
| <b>BTP</b>   |            |          |                |               |               |
| • Ventes totales de ciment (en tonnes)   | mensuelles | mai-15   | 8 705          | -13,2%        | 12,3%         |
|  | cumulées   | mai-15   | 44 943         | -             | 2,8%          |
| • Index BT 21  |            | sept.-15 | 101,90         | -0,1%         | 0,4%          |
| • IRL (p)  |            | sept.-15 | 120,16         | 0,0%          | 0,2%          |
| <b>CREVETTES</b>   |            |          |                |               |               |
| • Exportations de crevettes (en tonnes)  | mensuelles | août-15  | 108            | 36,5%         | 93,1%         |
|  | cumulées   | août-15  | 618            | -             | -23,4%        |
| • Exportations de crevettes (en millions de F CFP)   | mensuelles | août-15  | 171            | 37,4%         | 114,9%        |
|  | cumulées   | août-15  | 980            | -             | -19,0%        |
| <b>COMMERCE AUTOMOBILE</b>   |            |          |                |               |               |
| Immatriculations de voitures particulières neuves  | mensuelles | sept.-15 | 514            | 4,9%          | -4,6%         |
|  | cumulées   | sept.-15 | 4 564          | -             | -3,7%         |

Sources : ISEE, IDCNC, DIMENC, DITTT

### ÉVOLUTION DES COURS DU NICKEL AU LME (\$/LB)



## 5 – Activités de l'Institut et suivi de place

### Masse monétaire

| en millions de F CFP   | sept.-13       | sept.-14       | sept.-15       | var 14/13    | var 15/14    |
|------------------------|----------------|----------------|----------------|--------------|--------------|
| Circulation fiduciaire | 16 372         | 16 319         | 18 057         | -0,3%        | 10,7%        |
| Dépôts à vue           | 263 945        | 290 476        | 334 381        | 10,1%        | 15,1%        |
| <b>Total M1</b>        | <b>286 024</b> | <b>306 795</b> | <b>352 438</b> | <b>7,3%</b>  | <b>14,9%</b> |
| M2-M1                  | 103 472        | 114 479        | 116 361        | 10,6%        | 1,6%         |
| <b>Total M3</b>        | <b>606 340</b> | <b>601 820</b> | <b>646 303</b> | <b>-0,7%</b> | <b>7,4%</b>  |

### Concours de caractère bancaire

| en millions de F CFP      | juin-13        | juin-14        | juin-15          | var 14/13    | var 15/14   |
|---------------------------|----------------|----------------|------------------|--------------|-------------|
| Entreprises               | 454 464        | 437 141        | 463 311          | -3,8%        | 6,0%        |
| Ménages                   | 405 638        | 409 744        | 421 967          | 1,0%         | 3,0%        |
| Collectivités locales     | 67 761         | 76 941         | 99 182           | 13,5%        | 28,9%       |
| Autres agents             | 16 483         | 13 553         | 18 011           | -17,8%       | 32,9%       |
| <b>Total encours sain</b> | <b>944 347</b> | <b>937 379</b> | <b>1 002 472</b> | <b>-0,7%</b> | <b>6,9%</b> |
| Créances douteuses brutes | 21 350         | 29 553         | 29 839           | 38,4%        | 1,0%        |
| <b>Total encours brut</b> | <b>965 696</b> | <b>966 932</b> | <b>1 032 310</b> | <b>0,1%</b>  | <b>6,8%</b> |

### Interdits bancaires

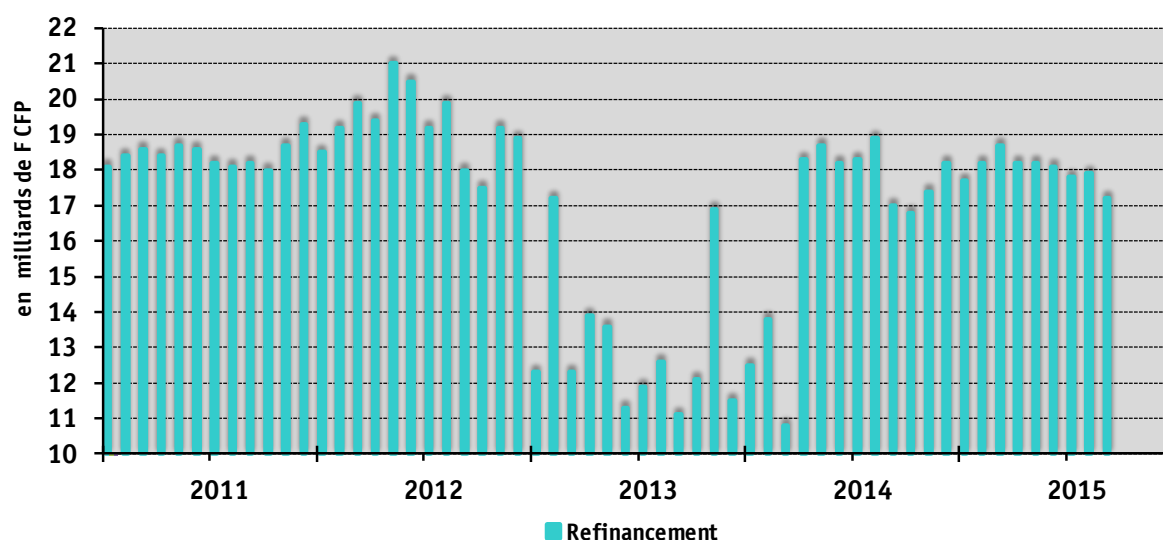
| INDICATEURS IEOM    |                                  | Données brutes | var. mensuelle | gliss. annuel |
|---------------------|----------------------------------|----------------|----------------|---------------|
| Interdits bancaires | stock août-15                    | 7 824          | -0,3%          | -0,4%         |
|                     | dont personnes physiques août-15 | 6 913          | -0,4%          | -0,9%         |
|                     | dont personnes morales août-15   | 911            | 0,3%           | 3,4%          |

### Cotation

| INDICATEURS IEOM                                   |          | Données brutes | var. mensuelle | gliss. annuel |
|--|----------|----------------|----------------|---------------|
| Cotes valides                                      | sept.-15 | 18 025         | 1,0%           | 5,7%          |
| Cotes éligibles aux modes d'intervention de l'IEOM | sept.-15 | 5 623          | 1,0%           | 8,3%          |

### Refinancement des entreprises

| INDICATEURS IEOM                      |                      | Données brutes | var. mensuelle | gliss. annuel |
|---------------------------------------|----------------------|----------------|----------------|---------------|
| Refinancement (en milliards de F CFP) | Entreprises sept.-15 | 17,2           | -3,8%          | 1,3%          |



## 6 – Principaux indicateurs (flux en cumul annuel, stock à la date indiquée)

|   | date | 2014    | 2015      | Var .    |
|---|------|---------|-----------|----------|
| indice des prix à la consommation   | sept | 105,2   | 106,1     | 0,8%     |
| <b>Entreprises</b>  |      |         |           |          |
| nombre d'entreprises  | sept | 56 516  | 58 716    | 3,9%     |
| dont entreprises sans salarié   | sept | 49 969  | 52 353    | 4,8%     |
| créations d'entreprises (p)   | juin | 1 801   | 1 831     | 1,7%     |
| cessations d'entreprises (p)  | juin | 1 837   | 1 652     | -10,1%   |
| liquidations judiciaires  | juin | 47      | 40        | -14,9%   |
| redressements judiciaires   | juin | 23      | 20        | -13,0%   |
| personnes morales en interdiction bancaire  | août | 881     | 911       | 3,4%     |
| ventes de ciment (tonnes)   | mai  | 43 710  | 44 943    | 2,8%     |
| dont ciment local (tonnes)  | mai  | 43 707  | 43 121    | -1,3%    |
| importations de biens d'équipement (M F CFP)  | juin | 16 623  | 18 895    | 13,7%    |
| importations de véhicules utilitaires (M F CFP)   | sept | 5 900   | 4 814     | -18,4%   |
| immatriculations de véhicules utilitaires neufs   | sept | 2 810   | 2 291     | -18,5%   |
| <b>Ménages</b>  |      |         |           |          |
| emploi salarié (nb)   | juin | 91 407  | 92 066    | 0,7%     |
| dont secteur privé  | juin | 65 579  | 66 032    | 0,7%     |
| dont secteur public   | juin | 25 828  | 26 033    | 0,8%     |
| demandes d'emploi de fin de mois  | juil | 7 638   | 7 253     | -5,0%    |
| demandes d'emploi de fin de mois (moyenne depuis le début de l'année)                           | juil | 7 435   | 7 357     | -1,1%    |
| chômeurs indemnisés   | sept | 2 430   | 2 388     | -1,7%    |
| montant horaire du Salaire minimum garanti (F CFP)  | sept | 899,3   | 904,8     | 0,6%     |
| personnes physiques en interdiction bancaire  | août | 6 978   | 6 913     | -0,9%    |
| décisions retraits cartes bancaires   | août | 2 166   | 1 654     | -23,6%   |
| incidents paiements sur chèques   | août | 20 594  | 17 376    | -15,6%   |
| immatriculations de véhicules de tourisme neufs   | sept | 4 739   | 4 564     | -3,7%    |
| importations de véhicules de tourisme (M F CFP)   | sept | 11 366  | 11 513    | 1,3%     |
| importations de produits alimentaires (M FCFP)  | juin | 16 241  | 18 232    | 12,3%    |
| importations de biens de consommation courante (M FCFP)   | juin | 8 428   | 8 311     | -1,4%    |
| <b>Echanges</b>   |      |         |           |          |
| nombre de touristes   | juin | 44 055  | 49 138    | 11,5%    |
| nombre de croisiéristes   | juin | 208 300 | 209 202   | 0,4%     |
| taux d'occupation moyen depuis le 1 <sup>er</sup> janvier des hôtels de Nouméa *                | déc  | 56,6%   | 58,6%     | 1,9 pt   |
| moyenne des cours du nickel au LME en \$/lb sur l'année   | sept | 7,81    | 5,73      | -26,6%   |
| cours du nickel au LME en \$/lb   | sept | 8,20    | 4,49      | -45,3%   |
| exportations de minerai de nickel (en milliers de tonnes)                                       | août | 3 171   | 3 020     | -4,8%    |
| exportations de minerai de nickel (M FCFP)  | août | 13 154  | 14 160    | 7,6%     |
| exportations métallurgique de nickel (en tonnes de Ni contenu)                                  | août | 50 139  | 60 000    | 19,7%    |
| exportations métallurgique de nickel (M FCFP)   | août | 70 013  | 68 315    | -2,4%    |
| exportations de crevettes congelées (en tonnes)   | août | 806     | 618       | -23,4%   |
| exportations de crevettes congelées (M FCFP)  | août | 1 209   | 980       | -19,0%   |
| exportations en valeur du nickel (métal+minerai) et des crevettes                               | août | 84 376  | 83 454    | -1,1%    |
| part de ces produits dans le total des exportations   | août | 93,6%   | 90,4%     | -3,2 pts |
| total des importations (M FCFP)   | août | 189 822 | 194 982   | 2,7%     |
| total des exportations (M FCFP)   | août | 90 150  | 92 316    | 2,4%     |
| taux de couverture  | août | 47,49%  | 47,35%    | -0,1 pt  |
| recettes douanières (M FCFP)  | sept | 35 719  | 36 919    | 3,4%     |
| <b>Indicateurs financiers (M de FCFP)</b>   |      |         |           |          |
| Dépôts à vue  | sept | 290 476 | 334 381   | 15,1%    |
| M1 (Dépôts à vue + circulation fiduciaire)  | sept | 306 795 | 352 438   | 14,9%    |
| M2 (M1 + Comptes épargne logement + Comptes sur livret)   | sept | 421 274 | 468 799   | 11,3%    |
| Dépôts à terme  | sept | 180 546 | 177 504   | -1,7%    |
| M3 (M2 + Dépôts à terme)  | sept | 601 820 | 646 303   | 7,4%     |
| P1 (Plan épargne logement et Livret épargne entreprises)  | sept | 4 028   | 4 797     | 19,1%    |
| coût du crédit aux entreprises- court terme   | juin | 3,45%   | 3,17%     | -0,3 pt  |
| coût du crédit aux entreprises- moyen et long terme   | juin | 4,50%   | 3,79%     | -0,7 pt  |
| coût du crédit aux particuliers - prêts immobiliers   | juin | 3,50%   | 3,19%     | -0,3 pt  |
| coût du crédit aux particuliers - prêts personnels et autres crédits échancés à la consommation | juin | 7,61%   | 6,96%     | -0,7 pt  |
| ensemble des concours bancaires - toutes zones confondues                                       | juin | 966 932 | 1 032 310 | 6,8%     |
| <b>Ménages</b>  | juin | 409 744 | 421 967   | 3,0%     |
| dont crédits à la consommation  | juin | 73 290  | 72 557    | -1,0%    |
| dont crédits à l'habitat  | juin | 330 988 | 343 803   | 3,9%     |
| <b>Entreprises</b>  | juin | 437 141 | 463 311   | 6,0%     |
| dont crédits d'exploitation   | juin | 74 670  | 76 984    | 3,1%     |
| dont crédits d'investissement   | juin | 229 676 | 242 526   | 5,6%     |
| dont crédits à la construction  | juin | 117 822 | 131 082   | 11,3%    |
| <b>Collectivités locales</b>  | juin | 76 941  | 99 182    | 28,9%    |
| dont d'investissement   | juin | 75 082  | 96 684    | 28,8%    |
| Autres agents de CCB non ventilés   | juin | 13 553  | 18 011    | 32,9%    |
| <b>créances douteuses brutes</b>  | juin | 29 553  | 29 839    | 1,0%     |
| taux de créances douteuses brutes   | juin | 3,1%    | 2,9%      | -0,2 pt  |
| ensemble des actifs financiers  | juin | 710 288 | 753 721   | 6,1%     |
| Ménages   | juin | 382 948 | 398 349   | 4,0%     |
| Sociétés  | juin | 217 966 | 242 143   | 11,1%    |
| Autres agents   | juin | 109 374 | 113 229   | 3,5%     |
| <b>dont assurances-vie</b>  | juin | 109 764 | 116 257   | 5,9%     |

(p) données trimestrielles provisoires

Sources : IEOM, ISEE, IDCNC, DIMENC, DITTI, Tribunal mixte de commerce de Nouméa

\*2014/2013

## 2- Brèves régionales

---

### Election du Président de la République des îles Fidji

Le 12 octobre dernier, deux jours après le 45<sup>e</sup> anniversaire d'indépendance des îles Fidji vis-à-vis du Royaume-Uni, le Parlement a élu un nouveau Président pour le pays. M. Jioji KONROTE prendra ses fonctions début novembre et exercera son mandat pour une durée de trois ans. Il a bénéficié du soutien du Premier ministre Franck BAINIMARAMA et de son parti, Fiji First, majoritaire au sein de l'Assemblée issue des élections législatives de septembre 2014. Pour mémoire, ces élections furent les premières organisées démocratiquement depuis le coup d'État de décembre 2006, lequel avait été commandité par le Premier ministre actuel, M. BAINIMARAMA, alors Contre-amiral et Commandant en chef des forces armées.

### Réunion de la South Pacific Tourism Organisation

Les représentants des États membres de la *South Pacific Tourism Organisation* (SPTO) se sont retrouvés à Tahiti du 12 au 15 octobre pour participer à la 25<sup>e</sup> réunion de l'organisation depuis sa création en 1983. La SPTO, qui compte 18 États membres, a pour vocation première de faire connaître les îles du Pacifique en tant que destination touristique et de mener des actions favorisant le développement d'un tourisme durable, respectueux de l'environnement et de la diversité culturelle. L'ordre du jour incluait, entre autres, la définition d'une « stratégie 2015-2019 de développement touristique de la croisière dans le Pacifique ». Sur le même thème, Tahiti a également accueilli, les 16 et 17 octobre, le premier forum de la croisière dans les îles du Pacifique Sud, la *South Pacific Cruise Alliance* (SPCA). Onze États et territoires insulaires du Pacifique Sud y étaient présents pour parler du développement du secteur de la croisière. La SPCA estime que l'activité de croisière dans la région pourrait doubler dans les prochaines années, d'où l'organisation de ce forum dont l'objectif est de définir une stratégie globale et de réfléchir collectivement aux problématiques liées à la structuration de ce marché.

### Entrée de la Communauté du Pacifique à la tribune des Nations-Unies

En 2015, la Communauté du Pacifique, via son Secrétariat Général (CPS) basé en Nouvelle-Calédonie, a fait son entrée en tant qu'« observateur permanent » à l'Organisation des Nations Unies (ONU). Le 26 septembre dernier, elle s'est exprimée pour la première fois de son histoire à la tribune de l'Assemblée générale des Nations Unies, lors du Sommet consacré aux objectifs de développement durable pour l'après-2015. À cette occasion, M. Colin TUKUITONGA, Directeur général de la Communauté du Pacifique, a présenté les défis majeurs auxquels la région doit faire face, mettant l'accent sur le changement climatique, la pauvreté et les maladies non transmissibles (MNT). Pour répondre à ces défis, l'éducation et la jeunesse doivent être selon lui les priorités politiques de la région : « L'éducation est l'une des pièces maîtresses du développement durable. L'élimination de la pauvreté passe par une évolution des pratiques qui permettra de recentrer les investissements sur la jeunesse, tous secteurs confondus, en ciblant et en impliquant davantage les jeunes les plus vulnérables ».

## 3 – Brèves locales

---

### Réunion du Comité de suivi des projets du FED

La réunion annuelle du Comité de suivi des projets du Fonds européen de développement (FED) s'est tenue le 16 septembre dernier à l'Administration supérieure. Dirigée par le Préfet et en présence des autorités politiques et coutumières ainsi que de trois représentants de la Commission européenne, cette réunion avait pour objectif de dresser un bilan de l'exécution des projets des IX<sup>e</sup> et X<sup>e</sup> FED et de travailler sur la programmation du XI<sup>e</sup> FED. Ce dernier, qui s'étend jusqu'en 2020, s'élève à 2,3 milliards de F CFP et devrait se focaliser sur le développement des technologies d'information et de communication (TIC) à Wallis-et-Futuna. Le Territoire a fait part de son souhait à ce que le XI<sup>e</sup> FED participe au financement du raccordement du Territoire à un câble sous-marin en fibre optique pour une connexion Internet à haut-débit. Concernant la réalisation du X<sup>e</sup> FED, dont la dotation est principalement affectée au projet du quai de Leava, le chef de bureau de la Commission européenne de Nouméa, M. PEGIDIS, a précisé que la maîtrise d'œuvre devrait débiter à la fin de l'année, pour pouvoir lancer un appel d'offre l'année prochaine.



### Première visite du nouveau Directeur Général de l'IEDOM/IEOM

Le nouveau Directeur Général des Instituts d'émission, Hervé GONSARD, et le Directeur des Instituts, Philippe LA COGNATA, étaient en déplacement à Wallis-et-Futuna du 12 au 14 octobre. Durant leur séjour, ils ont pu rencontrer le Préfet ainsi que le Président de l'Assemblée Territoriale. Leur venue a également été l'occasion d'organiser une réunion économique à l'agence IEOM en présence du représentant au Conseil de Surveillance de l'IEOM, de plusieurs chefs d'entreprises et de chefs de services de l'Administration Supérieure et du Territoire. Cette réunion a permis de présenter au nouveau Directeur Général la structure économique du Territoire et plus particulièrement celle du secteur privé. L'évolution de l'activité économique dans chaque secteur économique et les perspectives ont pu être détaillées par les différents intervenants. Cette première mission dans le Pacifique s'est poursuivie par une visite de trois jours en Nouvelle-Calédonie.

### Les chefs coutumiers du royaume de Sigave expriment leur mécontentement

Le 18 septembre dernier, la chefferie du royaume de Sigave à Futuna a adressé une lettre au Préfet pour exprimer son mécontentement. Dans le courrier, elle demande qu'on accorde à l'île sœur « l'autonomie financière pour que Futuna ait des pouvoirs de décision indépendants de Wallis, en vue d'un rééquilibrage des deux îles ». Elle rappelle par ailleurs son opposition au projet d'exploitation des minerais sous-marins au large de Futuna et regrette que les autorités coutumières n'aient pas été consultées avant la prise de certaines décisions à ce sujet. Napole POLUTELE, Député de l'archipel, a fait le déplacement à Futuna mi-octobre pour discuter de ces sujets avec les chefs coutumiers. Lors de ces entretiens, il a expliqué que l'autonomie financière de Futuna n'était pas à l'ordre du jour, tout en annonçant qu'un effort significatif serait entrepris en faveur de l'île au cours des prochaines années. La priorité sera d'accroître l'accès à l'eau et de la rendre potable. Sur le sujet, les coutumiers ont de leur côté officiellement donné leur accord pour que l'eau devienne payante puisqu'elle sera traitée.

### Publications

L'IEOM a publié ses Évolutions bancaires et monétaires du 1<sup>er</sup> semestre 2015. Cette note est téléchargeable sur notre site internet :

<http://www.ieom.fr/wallis-et-futuna/publications/infos-financieres/evolutions-monetaires-au-30-06-2015.html>

### Comment s'abonner aux publications de l'IEOM ?

Vous avez la possibilité de vous abonner en ligne à nos publications. Vous serez ainsi informé par mail de toute nouvelle publication de l'IEOM, dès sa mise en ligne. Un lien direct vous sera également communiqué pour accéder au document. Pour vous abonner, connectez-vous sur notre site Internet, à l'adresse suivante :

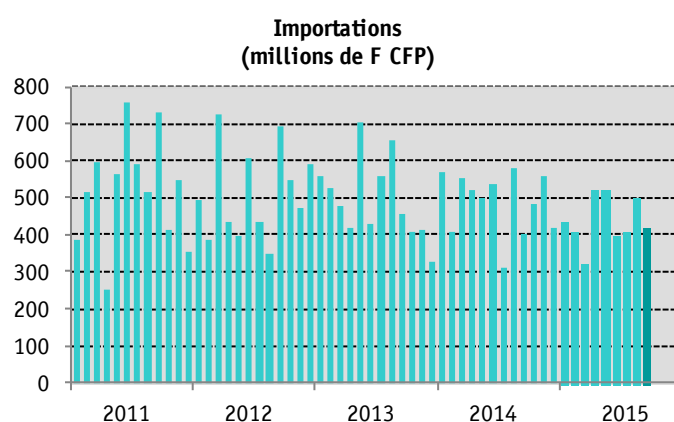
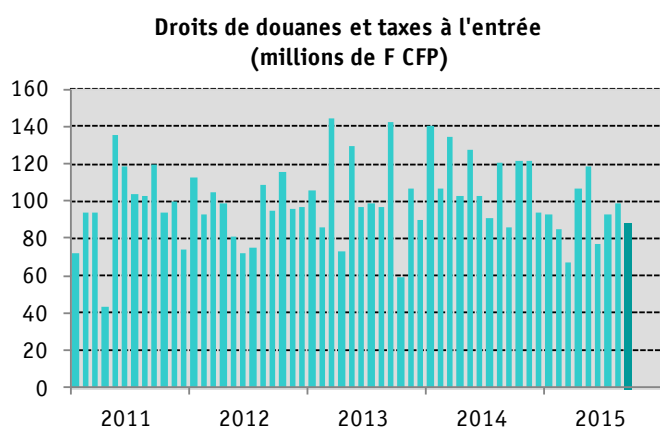
<http://www.ieom.fr/wallis-et-futuna/abonnement-aux-publications/>

## 4 – Les indicateurs de référence

|   |            |         | Données brutes | ▲/mois | ▲/an   |
|---|------------|---------|----------------|--------|--------|
| <b>Indice des prix à la consommation (base 100-juin 2008)</b> |            | 3T 15   | 117,73         | -      | 1,8%   |
| <b>SMIG mensuel en XPF</b>                                    |            | sept-15 | 90 000         | -      | 0,0%   |
| <b>Nombre d'emplois salariés</b>                              |            | mars-15 | 2 077          | -      | 0,8%   |
| <b>Échanges extérieurs (millions de XPF)</b>                  |            |         |                |        |        |
| Importations  | mensuelles | sept-15 | 417            | -16,5% | 3,6%   |
|   | cumulées   | sept-15 | 3 928          | -      | -10,3% |
| Droits de douanes + taxes à l'entrée                          | mensuels   | sept-15 | 87             | -11,7% | 2,0%   |
|   | cumulés    | sept-15 | 826            | -      | -18,2% |
| Taxes intérieures de consommation                             | mensuelles | sept-15 | 36             | 19,4%  | 2,1%   |
|   | cumulées   | sept-15 | 332            | -      | -4,3%  |

| <b>SECTEURS D'ACTIVITÉ</b>                         |             |         | Données brutes | ▲/mois | ▲/an   |
|--|-------------|---------|----------------|--------|--------|
| <b>Énergie</b>                                     |             |         |                |        |        |
| Production brute d'électricité (milliers de kWh)   | trimestriel | sept-15 | 1 476          | 2,9%   | -8,2%  |
| Consommation de gazole (milliers de litres)        | trimestriel | sept-15 | 622            | 11,4%  | -2,5%  |
| Consommation d'essence (milliers de litres)        | trimestriel | sept-15 | 142            | 3,6%   | -2,2%  |
| <b>Transports</b>                                  |             |         |                |        |        |
| Nombre de passagers en vols commerciaux extérieurs | mensuel     | juin-15 | 2 478          | 43,8%  | 12,2%  |
|  | cumulé      | juin-15 | 14 027         | -      | 10,9%  |
| Nombre de passagers vols domestiques               | mensuel     | juin-15 | 1 485          | 25,6%  | 3,2%   |
|  | cumulé      | juin-15 | 7 011          | -      | 7,0%   |
| Touchées de navires de marchandises                | mensuelles  | sept-15 | 2              | -50,0% | -33,3% |
|  | cumulées    | sept-15 | 23             | -      | -14,8% |
| Nombre d'immatriculations de véhicules neufs       | mensuel     | sept-15 | 14             | -22,2% | 0,0%   |

Sources : STSEE, CPSWF, Douanes, Administration supérieure, EEFW, SWAFEPF, Aviation civile

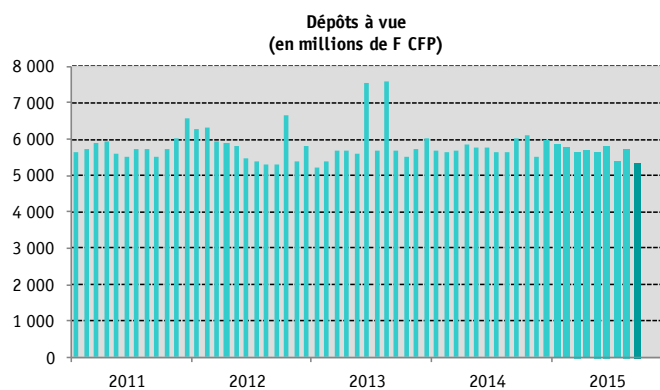
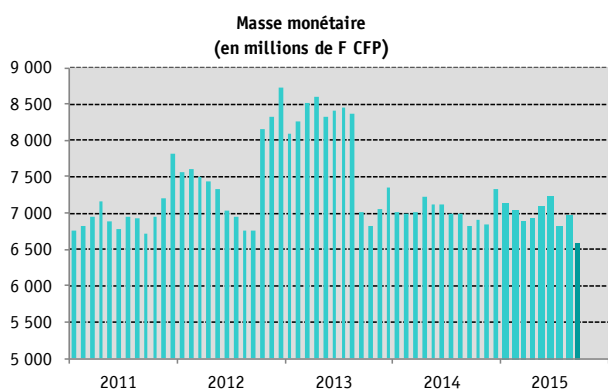


## 5 – Activités de l'Institut et suivi de place

### Masse Monétaire

La masse monétaire atteint son plus bas niveau depuis fin 2010

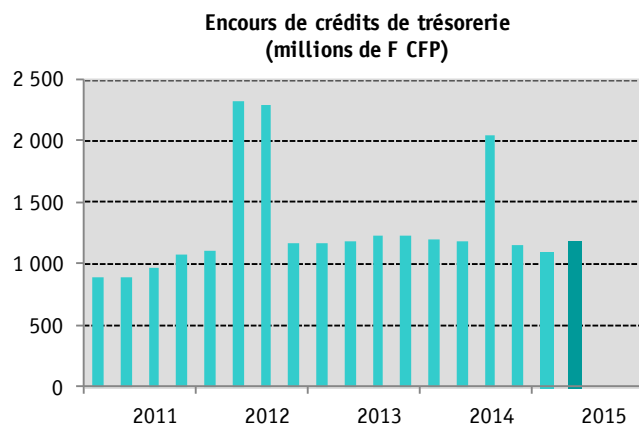
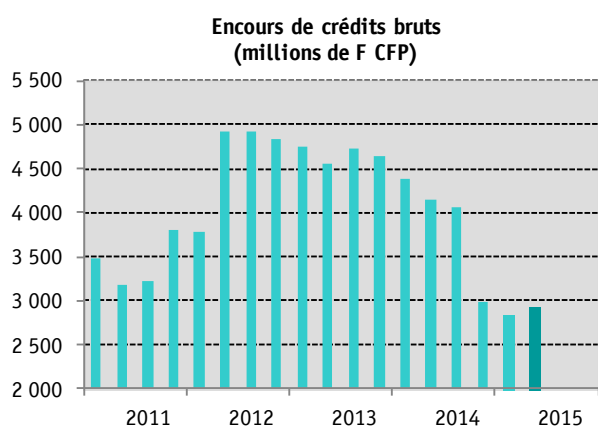
| en millions de F CFP   | sept-14      | août-15      | sept-15      | ▲/mois       | ▲/an          |
|------------------------|--------------|--------------|--------------|--------------|---------------|
| Circulation fiduciaire | 2 090        | 2 053        | 2 067        | 0,7%         | -1,1%         |
| Dépôts à vue           | 3 930        | 3 679        | 3 289        | -10,6%       | -16,3%        |
| <b>Total M1</b>        | <b>6 019</b> | <b>5 732</b> | <b>5 357</b> | <b>-6,5%</b> | <b>-11,0%</b> |
| M2-M1                  | 507          | 422          | 430          | 1,7%         | -15,3%        |
| <b>Total M3</b>        | <b>6 816</b> | <b>6 964</b> | <b>6 596</b> | <b>-5,3%</b> | <b>-3,2%</b>  |



### Concours de caractère bancaire

Recul de l'encours des crédits suite au remboursement anticipé d'importants crédits

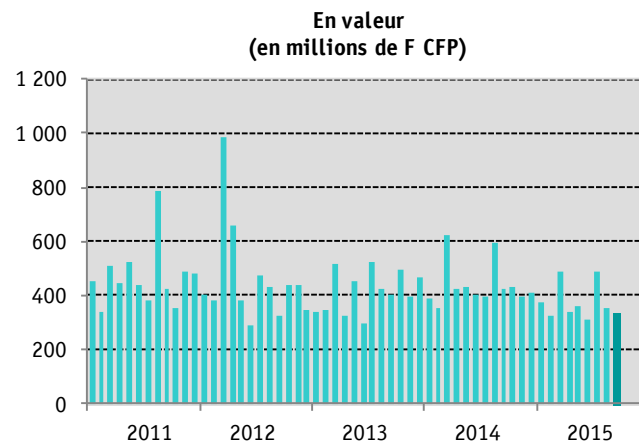
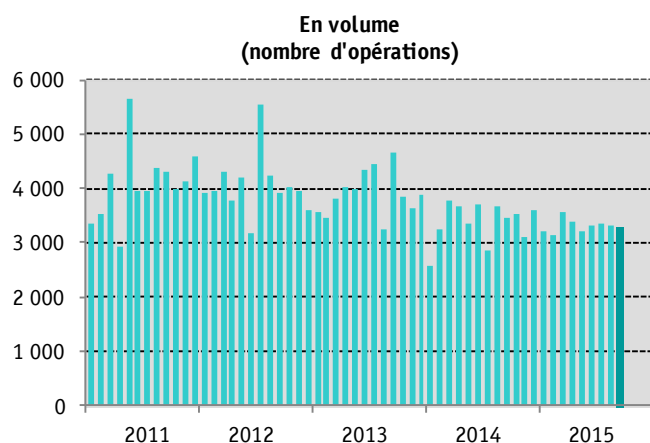
| en millions de F CFP      | juin-13      | juin-14      | juin-15      | ▲/an          |
|---------------------------|--------------|--------------|--------------|---------------|
| Crédits de trésorerie     | 1 188        | 1 178        | 1 187        | 0,7%          |
| Crédits à l'équipement    | 2 161        | 1 975        | 965          | -51,1%        |
| Crédits à l'habitat       | 447          | 348          | 198          | -43,3%        |
| Autres crédits            | 283          | 201          | 161          | -19,6%        |
| Total encours sain        | 4 079        | 3 702        | 2 511        | -32,2%        |
| Créances douteuses brutes | 473          | 447          | 413          | -7,8%         |
| <b>Total encours brut</b> | <b>4 552</b> | <b>4 149</b> | <b>2 923</b> | <b>-29,5%</b> |



### Compensation

Diminution en nombre et en valeur des opérations de compensation

|                                   | sept-14 | août-15 | sept-15 | cumul 2015 | ▲/mois | ▲/an   |
|-----------------------------------|---------|---------|---------|------------|--------|--------|
| Compensation (en nbre)            | 3 454   | 3 325   | 3 262   | 29 729     | -1,9%  | -5,6%  |
| Compensation (en millions de CFP) | 425     | 356     | 329     | 3 371      | -7,5%  | -22,7% |



Incidents bancaires

Baisse du nombre d'incidents de paiement par chèque en août

| en nombre                        | août-14 | juil-15 | août-15 | cumul 2015 | ▲/mois | ▲/an   |
|----------------------------------|---------|---------|---------|------------|--------|--------|
| Incidents de paiement sur chèque | 144     | 39      | 23      | 421        | -41,0% | -84,0% |
| Retraits de cartes bancaires     | 0       | 0       | 0       | 0          | -      | -      |

Interdits bancaires

Léger recul du nombre de personnes en situation d'interdits bancaires

| en nombre                                 | août-14    | juil-15    | août-15    | ▲/mois       | ▲/an          |
|---|------------|------------|------------|--------------|---------------|
| <b>Interdits bancaires en fin de mois</b> | <b>369</b> | <b>299</b> | <b>296</b> | <b>-1,0%</b> | <b>-19,8%</b> |
| - dont personnes physiques                | 354        | 283        | 281        | -0,7%        | -20,6%        |
| - dont personnes morales                  | 15         | 16         | 15         | -6,3%        | 0,0%          |

Cotation

Stabilité du nombre de cotes éligibles aux modes d'intervention de l'IEOM sur l'année

| en nombre  | sept-14   | août-15   | sept-15   | ▲/mois      | ▲/an        |
|--|-----------|-----------|-----------|-------------|-------------|
| <b>Cotes valides</b>                               | <b>48</b> | <b>49</b> | <b>49</b> | <b>0,0%</b> | <b>2,1%</b> |
| Cotes éligibles aux modes d'intervention de l'IEOM | 16        | 18        | 16        | -11,1%      | 0,0%        |

## 6 – Principaux indicateurs (flux en cumul annuel, stock à la date indiquée)

|  | date      | 2014         | 2015         | ▲/an         |
|--|-----------|--------------|--------------|--------------|
| <b><u>Indicateurs économiques</u></b>                            |           |              |              |              |
| <b>Indice des prix à la consommation (base 100-juin 2008)</b>    | 3T        | 115,60       | 117,73       | 1,8%         |
| <b>Entreprises</b>   |           |              |              |              |
| personnes morales en interdiction bancaire (nb)                  | août      | 15           | 15           | 0,0%         |
| importations de biens d'équipement (M XPF)                       | septembre | 659          | 568          | -13,7%       |
| importations de véhicules utilitaires (M XPF)                    | septembre | 72           | 78           | 7,7%         |
| immatriculations de véhicules utilitaires neufs (nb)             | septembre | 58           | 65           | 12,1%        |
| <b>Ménages</b>   |           |              |              |              |
| emploi salarié (nb)  | mars      | 2 060        | 2 077        | 0,8%         |
| dont secteur privé   | mars      | 809          | 813          | 0,5%         |
| dont secteur public  | mars      | 1 251        | 1 264        | 1,0%         |
| montant horaire du Salaire minimum garanti (XPF)                 | septembre | 533          | 533          | 0,0%         |
| personnes physiques en interdiction bancaire (nb)                | août      | 354          | 281          | -20,6%       |
| décision retrait cartes bancaires (nb)                           | août      | 13           | 0            | -100,0%      |
| incidents paiements sur chèques (nb)                             | août      | 650          | 421          | -35,2%       |
| importations de produits alimentaires (M XPF)                    | septembre | 1 134        | 1 094        | -3,6%        |
| importations de biens de consommation courante (M XPF)           | septembre | 655          | 652          | -0,4%        |
| importations de véhicules de tourisme (M XPF)                    | septembre | 203          | 236          | 16,0%        |
| immatriculations de véhicules de tourisme neufs (nb)             | septembre | 70           | 62           | -11,4%       |
| <b>Échanges extérieurs en millions de XPF</b>                    |           |              |              |              |
| importations   | septembre | 4 379        | 3 928        | -10,3%       |
| exportations   | septembre | -            | -            | -            |
| recettes douanières  | septembre | 1 388        | 1 168        | -15,8%       |
| dont droits de douanes + taxes à l'entrée                        | septembre | 1 010        | 826          | -18,2%       |
| dont taxes intérieures de consommation                           | septembre | 347          | 332          | -4,3%        |
| <b><u>Indicateurs financiers</u></b>                             |           |              |              |              |
| <b>La masse monétaire en millions de XPF</b>                     |           |              |              |              |
| Dépôts à vue   | septembre | 3 930        | 3 289        | -16,3%       |
| M1   | septembre | 6 019        | 5 357        | -11,0%       |
| M2   | septembre | 6 527        | 5 786        | -11,3%       |
| Dépôts à terme   | septembre | 290          | 810          | 179,6%       |
| <b>M3</b>  | septembre | <b>6 816</b> | <b>6 596</b> | <b>-3,2%</b> |
| <b>Ensemble des concours bancaires - toutes zones confondues</b> |           |              |              |              |
| Ménages  | juin      | 1 431        | 1 352        | -5,5%        |
| dont crédits à la consommation                                   | juin      | 1 194        | 1 198        | 0,3%         |
| dont crédits à l'habitat   | juin      | 237          | 154          | -34,8%       |
| Entreprises  | juin      | 2 055        | 878          | -57,3%       |
| dont crédits d'exploitation                                      | juin      | 9            | 36           | 317,3%       |
| dont crédits d'investissement                                    | juin      | 1 789        | 695          | -61,2%       |
| Collectivités locales  | juin      | 186          | 271          | 45,6%        |
| Autres agents et CCB non ventilés                                | juin      | 31           | 10           | -66,8%       |
| créances douteuses brutes  | juin      | 447          | 413          | -7,8%        |
| taux de créances douteuses                                       | juin      | 10,8%        | 14,1%        | 3,3 pt       |
| <b>Ensemble des actifs financiers</b>                            |           |              |              |              |
| Ménages  | juin      | 3 134        | 3 003        | -4,2%        |
| dont assurances-vie  | juin      | 1 070        | 1 163        | 8,6%         |
| Sociétés   | juin      | 1 603        | 1 950        | 21,6%        |
| Autres agents  | juin      | 2 263        | 2 235        | -1,2%        |

Sources : STSEE, CPSWF, Douanes, Administration supérieure, Contributions diverses

## 2 – Brèves économiques locales

---

### Budget de l'État : 240,8 milliards de F CFP pour l'Outre-mer en 2016

Le Ministère des Outre-mer a annoncé, le 30 septembre, un budget de 240,8 milliards de F CFP pour 2016, porté essentiellement sur des mesures en faveur des entreprises, de l'emploi et du logement social. Les exonérations de charges sociales patronales représentent le poste le plus important, avec 137 milliards de F CFP (soit 54 % du budget) qui vont concerner 53 % des salariés d'outre-mer. Par ailleurs, 29,5 milliards de F CFP sont dédiés au logement social, un montant qui se maintient par rapport à 2014.

### Aide au développement : signature d'une convention de prêt de 3 milliards de F CFP entre l'AFD et le Pays

L'Agence française de développement (AFD) et le Pays ont signé, mardi 29 septembre, une convention relative à un emprunt de 3 milliards de F CFP permettant d'abonder le financement des investissements réalisés en 2015. En particulier, 86 % de cette somme sont dédiés au financement de la part du Pays dans le programme des infrastructures routières, maritimes et aéroportuaires du troisième instrument financier conclu avec l'État. Le montant restant est affecté au financement de la part du Pays dans le volet du logement social du Contrat de projets (Domaine Labbé, Vaïtupa 2, mais aussi un programme d'urgence en habitat dispersé). L'AFD est actuellement le deuxième partenaire bancaire du Pays, après la SFIL, avec 23,3 % de l'encours total.

### Croisière : premier forum de la croisière dans les îles du Pacifique Sud

Les représentants des États membres de la South Pacific Tourism Organisation (SPTO) se sont retrouvés à Tahiti du 12 au 15 octobre pour participer à la 25e réunion de l'organisation depuis sa création en 1983. La SPTO, qui compte 18 États membres, a pour vocation première de faire connaître les îles du Pacifique en tant que destination touristique et de mener des actions favorisant le développement d'un tourisme durable, respectueux de l'environnement et de la diversité culturelle. L'ordre du jour incluait, entre autres, la définition d'une « stratégie 2015-2019 de développement touristique de la croisière dans le Pacifique ».

Sur le même thème, Tahiti a également accueilli, les 16 et 17 octobre, le premier forum de la croisière dans les îles du Pacifique Sud, la South Pacific Cruise Alliance (SPCA). Onze États et territoires insulaires du Pacifique Sud y étaient présents pour parler du développement du secteur de la croisière. La SPCA estime que l'activité de croisière dans la région pourrait doubler dans les prochaines années, d'où l'organisation de ce forum dont l'objectif est de définir une stratégie globale et de réfléchir collectivement aux problématiques liées à la structuration de ce marché.

### Environnement : hausse des volumes de déchets et traitement en baisse

La troisième édition de l'analyse de l'état de l'environnement en Polynésie française a été restituée fin octobre. L'étude pose un diagnostic factuel de l'évolution des écosystèmes polynésiens depuis 2007. Le gisement de déchets est en forte augmentation, et concerne des déchets moins dégradables. La production serait comprise entre 130 000 et 147 000 tonnes de déchets par an, dont plus de 75 % produits sur Tahiti et Moorea. Les coûts de gestion des déchets (collecte et traitement) se sont élevés en 2012 à 28 700 F CFP/tonne en moyenne, soit 12 500 F CFP/habitant/an. En 2013, seuls 40 % des déchets sont traités (contre 61 % en 2005) mais le taux de recyclage progresse sur la période de 3,5 à 6 % du volume total de déchets.

### Industrie agroalimentaire : nouvelle pénurie de fruits pour l'usine de Moorea

Alors que l'entreprise de production de jus de fruit de Moorea est déjà confrontée à une pénurie d'ananas, elle a lancé un appel aux producteurs de pamplemousses, pour un besoin de 100 tonnes. Le fruit, confronté à la diminution du nombre d'agriculteurs et à des conditions météorologiques défavorables, se fait rare. En effet, aucun pamplemousse n'a été livré à l'usine depuis le début de l'année 2015.

### Hydrocarbures : le prix du gaz butane en baisse de 10 F CFP par kilogramme

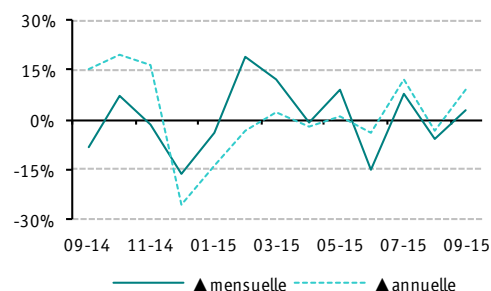
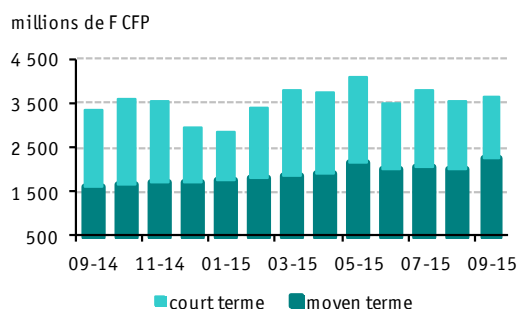
Le Pays a abaissé le prix du gaz butane de 10 F CFP/kg début octobre. Le Pays répercute ainsi, en partie, la baisse des coûts du fret et de l'assurance ainsi que celle du cours du gaz sur les marchés internationaux.

## 3 – Activités de l'Institut et suivi de place

### Refinancement des établissements de crédit

#### Hausse du refinancement à moyen terme

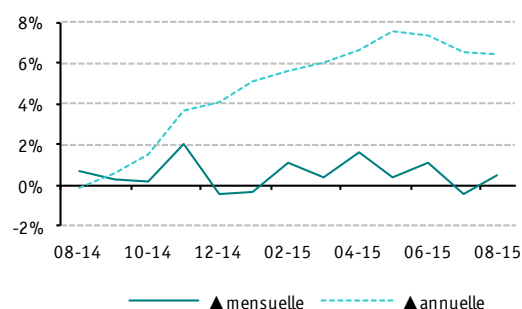
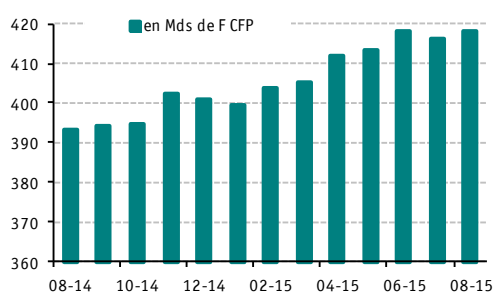
| en millions de F CFP       | sept-14      | août-15      | sept-15      | ▲/mois      | ▲/an        |
|----------------------------|--------------|--------------|--------------|-------------|-------------|
| Utilisations à court terme | 1 734        | 1 545        | 1 385        | -10,4%      | -20,2%      |
| Utilisations à moyen terme | 1 604        | 1 989        | 2 249        | 13,1%       | 40,2%       |
| <b>Refinancement total</b> | <b>3 338</b> | <b>3 534</b> | <b>3 634</b> | <b>2,8%</b> | <b>8,8%</b> |



### Masse monétaire

#### Progression de la masse monétaire

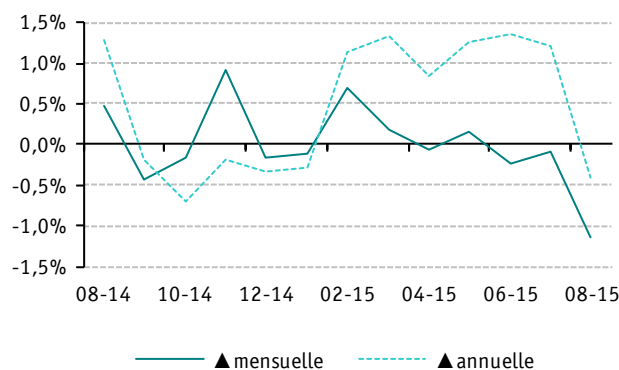
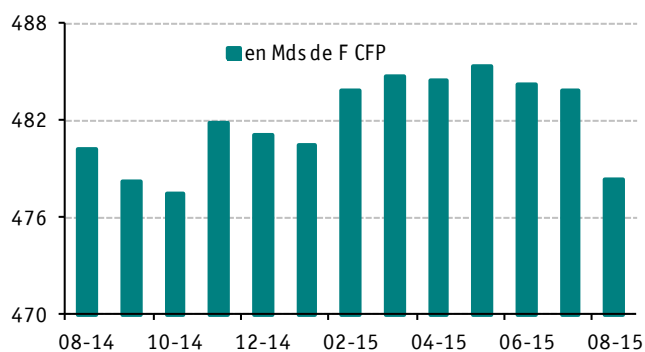
| en millions de F CFP       | août-14        | juil-15        | août-15        | ▲/mois      | ▲/an        |
|----------------------------|----------------|----------------|----------------|-------------|-------------|
| Circulation fiduciaire     | 12 815         | 13 901         | 13 739         | -1,2%       | 7,2%        |
| Dépôts à vue               | 155 466        | 169 523        | 170 381        | 0,5%        | 9,6%        |
| Comptes sur livrets        | 98 709         | 99 280         | 98 655         | -0,6%       | -0,1%       |
| Comptes d'épargne logement | 397            | 399            | 394            | -1,1%       | -0,8%       |
| Dépôts à terme             | 123 680        | 131 676        | 133 693        | 1,5%        | 8,1%        |
| Autres                     | 1 837          | 1 325          | 1 267          | -4,4%       | -31,0%      |
| <b>Total M3</b>            | <b>393 105</b> | <b>416 103</b> | <b>418 130</b> | <b>0,5%</b> | <b>6,4%</b> |



### Concours des banques locales à l'économie

#### Repli des crédits accordés par les banques locales

| en millions de F CFP                        | août-14        | juil-15        | août-15        | ▲/mois       | ▲/an         |
|---|----------------|----------------|----------------|--------------|--------------|
| Crédits de trésorerie                       | 113 118        | 106 565        | 106 280        | -0,3%        | -6,0%        |
| Crédits d'équipement                        | 72 713         | 77 604         | 76 630         | -1,3%        | 5,4%         |
| Crédits à l'habitat                         | 167 574        | 170 387        | 170 324        | 0,0%         | 1,6%         |
| Autres crédits                              | 64 531         | 66 257         | 66 523         | 0,4%         | 3,1%         |
| Créances douteuses brutes                   | 62 287         | 62 979         | 58 500         | -7,1%        | -6,1%        |
| <b>Total Concours de Caractère Bancaire</b> | <b>480 223</b> | <b>483 792</b> | <b>478 256</b> | <b>-1,1%</b> | <b>-0,4%</b> |



### Les indicateurs de référence

|   | date    | m-12    | m-1     | m       | ▲/mois  | ▲/an                   |
|---|---------|---------|---------|---------|---------|------------------------|
| <b>Indicateurs macroéconomiques</b>   |         |         |         |         |         |                        |
| Indice des prix à la consommation (base 100 décembre 2007)                  | août-15 | 108,3   | 108,8   | 107,7   | -1,0%   | -0,5%                  |
| Indice de l'emploi salarié dans le secteur marchand (base 100 janvier 2000) | juil-15 | 113,9   | 115,0   | 115,8   | 0,7%    | 1,7%                   |
| Commerce extérieur  |         |         |         |         |         |                        |
| <i>Exportations civiles (en M F CFP)</i>                                    | août-15 | 1 724   | 1 706   | 783     | ns      | ns                     |
| <i>Importations civiles (en M F CFP)</i>                                    | août-15 | 12 999  | 14 616  | 13 197  | -9,7%   | 1,5%                   |
|   |         |         |         |         |         | (source : ISPF)        |
| <b>Entreprises</b>  |         |         |         |         |         |                        |
| Importations de biens d'équipement (M F CFP)                                | août-15 | 2 151   | 2 695   | 2 555   | -5,2%   | 18,8%                  |
| Importations de véhicules utilitaires (M F CFP)                             | août-15 | 157     | 140     | 147     | 5,4%    | -6,5%                  |
| Immatriculation de véhicules utilitaires neufs (nb)                         | sept-15 | 121     | 99      | 117     | 18,2%   | -3,3%                  |
| Personnes morales en interdiction bancaire (nb)                             | août-15 | 492     | 465     | 466     | 0,2%    | -5,3%                  |
|   |         |         |         |         |         | (sources : ISPF, IEOM) |
| <b>Ménages</b>  |         |         |         |         |         |                        |
| Importations de biens de consommation courante (M CFP)                      | août-15 | 1 985   | 2 522   | 1 763   | -30,1%  | -11,2%                 |
| Importations de produits alimentaires (M CFP)                               | août-15 | 2 817   | 3 387   | 2 706   | -20,1%  | -3,9%                  |
| Immatriculation de véhicules particuliers neufs (nb)                        | sept-15 | 322     | 206     | 280     | 35,9%   | -13,0%                 |
| Personnes physiques en interdiction bancaire                                | août-15 | 2 748   | 2 711   | 2 668   | -1,6%   | -2,9%                  |
|   |         |         |         |         |         | (sources : ISPF, IEOM) |
| <b>Secteurs</b>   |         |         |         |         |         |                        |
| <b>Agriculture</b>  |         |         |         |         |         |                        |
| Exportations de perles brutes (en M F CFP)                                  | août-15 | 1 095   | 1 122   | 343     | ns      | ns                     |
| Exportations de poissons et crustacés (en M F CFP)                          | août-15 | 167     | 188     | 186     | -1,2%   | 10,9%                  |
| <b>BTP</b>  |         |         |         |         |         |                        |
| Importations de ciment (en M F CFP)   | août-15 | 56      | 30      | 50      | ns      | -10,8%                 |
| Importations de bois transformé (en M F CFP)                                | août-15 | 123     | 145     | 173     | 19,1%   | ns                     |
| <b>Industrie</b>  |         |         |         |         |         |                        |
| Exportations de monoï en vrac et conditionné (en M F CFP)                   | août-15 | 20      | 18      | 19      | 8,1%    | -4,0%                  |
| Exportations d'huile de coprah (en M F CFP)                                 | août-15 | 30      | 41      | 52      | ns      | 71,8%                  |
| Exportations de noni en purée et en jus (en M F CFP)                        | août-15 | 71      | 88      | 13      | ns      | ns                     |
| <b>Tourisme</b>   |         |         |         |         |         |                        |
| Nombre de visiteurs   | juin-15 | 15 528  | 19 672  | 16 700  | -15,1%  | 7,5%                   |
| Taux d'occupation hôtelière (CPH)   | sept-15 | 74,9%   | 77,0%   | 77,3%   | 0,3 pts | +2,5 pts               |
|   |         |         |         |         |         | (sources : ISPF, CPH)  |
| <b>Indicateurs financiers (Encours des banques locales en M FCFP)</b>       |         |         |         |         |         |                        |
| <b>Dépôts</b>   |         |         |         |         |         |                        |
| Ménages   |         |         |         |         |         |                        |
| <i>Dépôts à vue</i>   | août-15 | 60 103  | 64 745  | 64 181  | -0,9%   | 6,8%                   |
| <i>Comptes sur livret</i>   | août-15 | 92 653  | 92 613  | 91 913  | -0,8%   | -0,8%                  |
| <i>Dépôts à terme</i>   | août-15 | 68 177  | 70 855  | 71 065  | 0,3%    | 4,2%                   |
| Entreprises   |         |         |         |         |         |                        |
| <i>Dépôts à vue</i>   | août-15 | 79 686  | 85 554  | 85 791  | 0,3%    | 7,7%                   |
| <i>Dépôts à terme</i>   | août-15 | 48 300  | 50 176  | 49 599  | -1,1%   | 2,7%                   |
| <b>Encours bancaires</b>  |         |         |         |         |         |                        |
| Ménages   |         |         |         |         |         |                        |
| <i>Crédits de trésorerie</i>  | août-15 | 72 538  | 66 876  | 66 704  | -0,3%   | -8,0%                  |
| <i>Crédits à l'habitat</i>  | août-15 | 149 336 | 152 644 | 152 718 | 0,0%    | 2,3%                   |
| Entreprises   |         |         |         |         |         |                        |
| <i>Crédits de trésorerie</i>  | août-15 | 33 820  | 33 101  | 33 164  | 0,2%    | -1,9%                  |
| <i>Crédits d'équipement</i>   | août-15 | 64 158  | 67 578  | 67 025  | -0,8%   | 4,5%                   |
|   |         |         |         |         |         | (source : IEOM)        |



## 4 – Les taux

### TAUX DIRECTEURS DE LA BANQUE CENTRALE EUROPÉENNE

|   | taux   | date d'effet |
|---|--------|--------------|
| taux de la facilité de dépôt  | -0,20% | 10/09/2014   |
| taux d'intérêt appliqué aux opérations principales de refinancement | 0,05%  | 10/09/2014   |
| taux de la facilité de prêt marginal                                | 0,30%  | 10/09/2014   |

### TAUX D'INTERVENTION DE L'INSTITUT D'ÉMISSION D'OUTRE-MER

|  | date d'effet | taux  | taux de sortie maximum applicable aux crédits pour accès au réescompte |
|--|--------------|-------|--|
| taux de la facilité de dépôt                   | 14/04/2014   | 0,00% |  |
| taux de réescompte des crédits aux entreprises | 05/01/2015   | 0,05% | 2,80%  |
| taux de la facilité de prêt marginal           | 05/01/2015   | 0,30% |  |
| taux de l'escompte de chèques                  | 05/01/2015   | 0,30% |  |

### TAUX D'INTÉRÊT EN FRANCE ET DANS LE MONDE

| taux d'intérêt en fin de mois       |            |            |            | taux de base bancaire   |       | taux | date d'effet    |
|-------------------------------------|------------|------------|------------|---|-------|------|-----------------|
|                                     | 30/09/2015 | 31/08/2015 | Var. M-1   | banques métropolitaines                                       |       |      |                 |
| EONIA                               | -0,1220%   | -0,1100%   | - 0,012 pt | banques locales   | 6,60% |      | 15/10/2001      |
| EURIBOR 1 mois                      | -0,1130%   | -0,0980%   | - 0,015 pt | taux d'intérêt légal deuxième sem. 2015                       |       |      |                 |
| EURIBOR 3 mois                      | -0,0400%   | -0,0330%   | - 0,007 pt | créances de personnes physiques (hors besoins professionnels) | 4,29% |      | JORF 24/06/2015 |
| EURIBOR 6 mois                      | 0,0290%    | 0,0390%    | + 0,010 pt | autres cas  | 0,99% |      |                 |
| EURIBOR 12 mois                     | 0,1420%    | 0,1600%    | + 0,018 pt | Définitions   |       |      |                 |
| taux d'intérêt en moyenne mensuelle |            |            |            | EONIA: Euro OverNight Index Average                           |       |      |                 |
|                                     | sept.-15   | août-15    | Var. M-1   | EURIBOR: EUR. InterBank Offered Rate                          |       |      |                 |
| TMO                                 | 1,2400%    | 1,2200%    | + 0,020 pt | TMO: taux moyen des obligations publiques                     |       |      |                 |
| TME                                 | 1,0400%    | 1,0200%    | + 0,020 pt | TME: taux moyen des emprunts d'Etat à long terme              |       |      |                 |

| taux des euro-monnaies | USD        |            |            | JPY        |            |            | GBP        |            |            |
|------------------------|------------|------------|------------|------------|------------|------------|------------|------------|------------|
| devise                 | 30/09/2015 | 31/08/2015 | 31/07/2015 | 30/09/2015 | 31/08/2015 | 31/07/2015 | 30/09/2015 | 31/08/2015 | 31/07/2015 |
| date                   |            |            |            |            |            |            |            |            |            |
| taux JJ                | 0,150%     | 0,245%     | 0,080%     | nd         | nd         | nd         | 0,470%     | 0,475%     | 0,445%     |
| 3 mois                 | 0,540%     | 0,490%     | 0,445%     | nd         | nd         | nd         | 0,620%     | 0,670%     | 0,670%     |
| 10 ans emprunts phares | 2,070%     | 2,150%     | nd         | 0,350%     | 0,380%     | nd         | 1,770%     | 1,970%     | nd         |

### TAUX DE LUSURE (seuils applicables au 1er octobre 2015)

| Crédits aux particuliers                                    | Seuils de l'usure | Prêts aux personnes morales n'ayant pas d'activité industrielle, commerciale, artisanale, agricole ou professionnelle non commerciale  | Seuils de l'usure        |
|---|-------------------|--|--------------------------|
| <b>Prêts immobiliers</b>                                    |                   | Prêts consentis en vue d'achats ou de ventes à tempérament   | <b>7,36%</b>             |
| Prêts à taux fixe   | <b>3,92%</b>      | Prêts d'une durée supérieure à deux ans, à taux variable   | <b>2,81%</b>             |
| Prêts à taux variable                                       | <b>3,63%</b>      | Prêts d'une durée supérieure à deux ans, à taux fixe   | <b>3,36%</b>             |
| Prêts-relais  | <b>4,19%</b>      | Découverts en compte   | <b>13,36%</b>            |
| <b>Autres prêts</b>   |                   | Autres prêts d'une durée initiale inférieure ou égale à deux ans   | <b>2,51%</b>             |
| Prêts d'un montant inférieur à 357 995 XPF                  | <b>19,97%</b>     | <b>Prêts aux personnes physiques agissant pour leurs besoins professionnels et aux personnes morales ayant une activité industrielle, commerciale, artisanale, agricole ou professionnelle non commerciale</b> | <b>Seuils de l'usure</b> |
| Prêts d'un montant compris entre 357 995 XPF et 715 990 XPF | <b>13,45%</b>     | Découverts en compte   | <b>13,36%</b>            |
| Prêts d'un montant supérieur à 715 990 XPF                  | <b>7,84%</b>      |  |                          |

(1) y compris commission du plus fort découvert

### TAUX DE CHANGE

Parité XPF / EUR : 1000 XPF = 8,38 EUR

| Dernier cours fin de mois | 1 USD/XPF | 106,5177  | 1 NZD/XPF | 67,9256   | 1 HKD/XPF | 13,7441     | 1 GBP/XPF | 161,5867  |         |
|---------------------------|-----------|-----------|-----------|-----------|-----------|-------------|-----------|-----------|---------|
| 100 JPY/XPF               | 88,5973   | 1 AUD/XPF | 74,8678   | 1 SGD/XPF | 74,9524   | 100 VUV/XPF | 95,2193   | 1 FJD/XPF | 49,0895 |