



1 - Actualité nationale et internationale

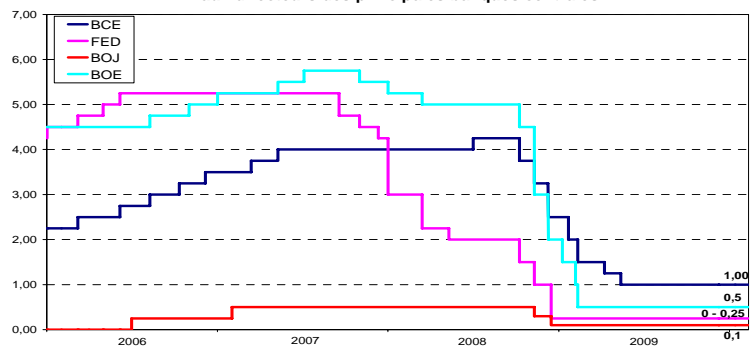
Taux d'intérêt.

La BCE et la FED maintiennent le statu quo monétaire

Le Conseil des gouverneurs de la Banque centrale européenne a décidé le 4 février 2010 que le taux d'intérêt des opérations principales de refinancement de l'Eurosystème ainsi que ceux de la facilité de prêt marginal et de la facilité de dépôt resteront inchangés, à respectivement 1 %, 1,75 % et 0,25 %. Le Président de la BCE observe qu'en 2010 la croissance de la zone euro sera modérée, la reprise sera irrégulière et l'incertitude entourant cette perspective demeure élevée.

Le Comité monétaire de la réserve fédérale américaine (FED) a maintenu le 27 janvier 2010 son principal taux directeur dans une fourchette comprise entre 0 % et 0,25 %. Selon la première estimation du département du Commerce, le PIB des Etats-Unis a crû de 5,7 % au quatrième trimestre 2009 en rythme annuel et reculé de 2,4 % sur l'ensemble de l'année. En décembre 2009, les dépenses de consommation des ménages américains sont en hausse de 0,2 % par rapport à novembre. Les prix à la consommation mesurés en décembre ont progressé de 0,1 % sur un mois. La production industrielle a augmenté de 0,6 % par rapport à novembre. Les Etats-Unis d'Amérique ont perdu 22 000 emplois en janvier 2010 contre 150 000 en décembre 2009. Le taux de chômage, qui reste stable, est estimé à 9,7 % contre 10 % en décembre 2009.

Taux directeurs des principales banques centrales



Chômage

Baisse du nombre de demandeurs d'emploi en France...

... hausse du taux de chômage dans la zone euro

En France métropolitaine, à fin décembre 2009, le nombre de demandeurs d'emploi inscrits en catégorie A s'établit à 2 611 700, soit une baisse sur un mois en données corrigées des variations saisonnières de 0,7 % (-18 700 personnes). Sur un an, ce nombre augmente de 18,5 % (+23,1 % pour les hommes et +13,6 % pour les femmes) et le nombre de demandeurs d'emploi de moins de 25 ans inscrits en catégorie A croît de 17,3 %.

Dans la zone euro, le taux de chômage corrigé des variations saisonnières atteint, selon Eurostat, 10 % en décembre 2009 contre 9,9 % en novembre. Il était de 8,2 % en décembre 2008. Le taux de chômage dans les 27 pays membres de l'Union européenne s'est élevé à 9,6 % en décembre 2009. Il était de 7,6 % en décembre 2008.

Inflation

Légère reprise de l'inflation en France et dans la zone euro

En décembre 2009, l'indice des prix à la consommation (hors tabac) en France augmente de 0,3 % sur un mois ; sur un an, il croît de 0,2 %. L'inflation sous-jacente en France s'élève en glissement annuel à 1,8 %.

Selon une estimation d'Eurostat, le taux d'inflation annuel de la zone euro s'établirait à 1 % en janvier 2010. En décembre, le taux était de 0,9 %.

Informations bancaires

Le microcrédit personnel accompagné

Comme suite à l'annonce de la FBF (Fédération bancaire française), un nouveau dispositif national destiné à favoriser l'accès au crédit des personnes non éligibles à un financement classique va être mis en place. Il est dénommé microcrédit accompagné (MCA).

Le MCA financera des projets permettant l'accès, le maintien, le retour à l'emploi ou la réalisation de projets d'insertion sociale. Les emprunteurs devront bénéficier d'un accompagnement social pendant toute la durée de l'opération ; l'accompagnateur sera l'intermédiaire entre l'emprunteur et la banque.

La FBF a élaboré les principes interbancaires du MCA auxquels adhèrent tous les grands groupes bancaires et qu'elle proposera aux acteurs sociaux (associations, secteur public). Ces principes définissent le fonctionnement de ce nouveau produit (population cible, rôle de l'accompagnement, mise en œuvre...).

Un responsable MCA a été désigné à la FBF ; il est chargé de la mise en place de ce dispositif en coordination avec les groupes bancaires chacun représentés par un correspondant MCA. Celui-ci participera aux travaux de la profession et définira la politique et l'offre de son établissement.

1 - Fusion des autorités d'agrément et de contrôle de la banque et de l'assurance

L'ordonnance n° 2010-76 du 21 janvier 2010 portant fusion des autorités d'agrément et de contrôle de la banque et de l'assurance a été publiée le 22 janvier 2010.

2 - Lutte contre le blanchiment de capitaux et le financement du terrorisme

Le décret n° 2010-69 du 18 janvier 2010 instituant un conseil d'orientation de la lutte contre le blanchiment de capitaux et le financement du terrorisme a été publié le 20 janvier 2010.

3 - Instruments financiers et assurance sur la vie

Le décret n° 2010-40 du 11 janvier 2010 relatif aux conventions entre producteurs et distributeurs en matière de commercialisation d'instruments financiers et de produits d'assurance sur la vie a été publié le 13 janvier 2010.

Publication au Journal
Officiel de la République
française

2 – Actualité régionale

Japon

La BoJ maintient le statu quo monétaire

Le comité de politique monétaire de la Banque du Japon (BoJ) a décidé le 26 janvier 2010 de laisser inchangé à 0,10 % son principal taux directeur. La BoJ a revu à la hausse ses prévisions de croissance pour 2010 à 1,3 % et estimé que la baisse des prix à la consommation hors produits frais sera moins forte. En décembre 2009, la production industrielle du Japon a augmenté de 2,2 % par rapport à novembre. Les prix à la consommation, hors produits frais, ont reculé de 1,3 % sur un an en décembre. Les dépenses de consommation des ménages ont progressé de 2,1 % en glissement annuel. Le taux de chômage est estimé à 5,1% contre 5,2 % en novembre. En décembre 2009, les exportations japonaises ont crû de 12,1 % sur un an, les importations ont reculé de 5,5 % et l'excédent commercial a atteint 4,3 milliards d'euros.

Chine

La Banque centrale de Chine relève ses taux pour enrayer la surchauffe de l'économie

Le PIB chinois a augmenté de 10,7 % au quatrième trimestre 2009 et de 8,7 % sur l'ensemble de l'année. La production industrielle de la Chine a augmenté de 11 % en 2009. En décembre 2009, l'indice chinois des prix à la consommation a crû de 1,9 % pour le deuxième mois consécutif. Les exportations et les importations chinoises ont augmenté respectivement de 17,7 % et 55,9 % au mois de décembre 2009 en glissement annuel.

La banque centrale de Chine a relevé à compter du 18 janvier 2010 le ratio des réserves obligatoires pour les grandes banques (+ 50 points de base) ainsi que le taux d'intérêt sur les bons du Trésor à 1 an.

Australie

La Banque centrale australienne laisse son taux inchangé

La banque centrale australienne a décidé, le 2 février, de maintenir son taux directeur à 3,75 %. La banque souhaitait, entre autres, mesurer l'impact des trois derniers relèvements avant de prendre une nouvelle décision de hausse.

Au 4^{ème} trimestre 2009, l'indice des prix à la consommation australien a crû de 0,5 % par rapport au trimestre précédent, après une croissance de 1 % au 3^{ème} trimestre 2009. Sur un an, l'indice a progressé de 2,1 %. Cette hausse des prix au 4^{ème} trimestre a résulté principalement de l'augmentation des prix des « loisirs » (+1,5 %) et de « l'alimentation » (+1,4 %), modérée par la baisse des prix de la « santé » (-0,9 %) et du « transport » (-0,8 %).

Nouvelle-Zélande

Progression du chômage au dernier trimestre 2009

La Nouvelle-Zélande a enregistré, au dernier trimestre 2009, un taux de chômage de 7,3 %, le plus élevé depuis dix ans. Par rapport au troisième trimestre 2009, elle comptait 18 000 chômeurs supplémentaires. Le nombre de chômeurs s'est élevé, au 4^{ème} trimestre, à 168 000, ce qui représente son niveau le plus haut depuis 16 ans. Selon le gouvernement néo-zélandais, la hausse du chômage est imputable à l'augmentation du nombre de personnes entrant dans la population active mais ne trouvant pas d'emplois.

Au 4^{ème} trimestre 2009, l'indice des prix à la consommation néo-zélandais a reculé de 0,2 % par rapport au trimestre précédent. « L'alimentation » a enregistré la plus forte baisse sur le trimestre (-2,4 %) tandis que le « transport » a crû de 1,5 %.

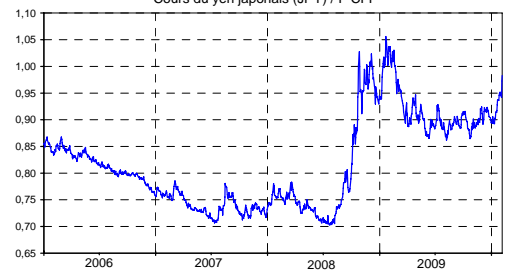
Parité des monnaies

Hausse du yuan et du yen

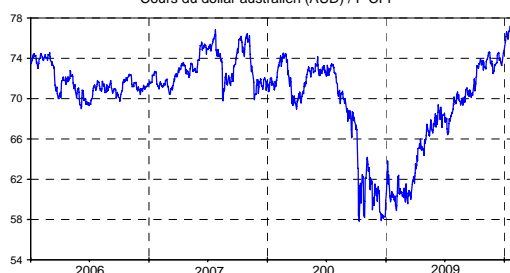
Cours du yuan chinois (CNY) / F CFP



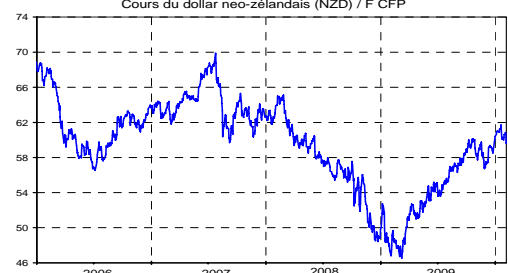
Cours du yen japonais (JPY) / F CFP



Cours du dollar australien (AUD) / F CFP



Cours du dollar neo-zélandais (NZD) / F CFP



Léger repli des dollars australien et néo-zélandais

3 – Brèves économiques locales

Surendettement en Nouvelle-Calédonie

Le 1^{er} avril 2007, le dispositif de traitement du surendettement des particuliers a été étendu à la Nouvelle-Calédonie, le secrétariat de la commission étant assuré par l'agence de Nouméa de l'Institut d'Émission d'Outre-Mer.

Entre avril 2007 et décembre 2009, 185 dossiers ont été déposés auprès de l'IEOM, soit une moyenne de 6 dossiers par mois. Sur cette période, 151 dossiers ont été déclarés éligibles au dispositif (dont 64 sur l'année 2009), c'est-à-dire considérés comme présentant un niveau d'endettement manifestement excessif au regard des capacités de remboursement des ménages considérés.

Depuis le début de l'activité de surendettement en Nouvelle-Calédonie, 60 plans conventionnels de règlement ont pu être conclus entre les débiteurs et les créanciers, tandis que, dans les cas où aucune solution amiable n'a pu être trouvée, 38 recommandations ont été homologuées par les autorités judiciaires. 12 dossiers ont été orientés vers la procédure de rétablissement personnel, avec l'accord des débiteurs concernés.

Recommandations de la Chambre Territoriale des Comptes sur la gestion d'Air Calédonie

Le rapport publié par la Chambre Territoriale des Comptes indique que la compagnie aérienne domestique Air Calédonie a enregistré, entre 2000 et 2009, près de 900 millions de F CFP de pertes. Elle prévoit qu'au terme du premier trimestre 2010, son déficit serait de 372 millions de F CFP supplémentaires. La Chambre propose plusieurs recommandations qui permettraient à la société de devenir viable. Elle préconise notamment une recapitalisation de la société, une réduction de la masse salariale de 10 % et une augmentation des tarifs moyens de 7 %.

Hausse des prix des carburants

Les carburants ont vu leurs prix augmenter au 1^{er} février 2010. Le prix du litre d'essence s'établit ainsi à 129,2 F CFP (+3,6 %) et celui du gasoil à 101,9 (+5,8 %). La hausse du prix de l'essence sans plomb s'explique par l'accroissement des prix du carburant à Singapour et par une meilleure qualité avec l'application d'une nouvelle norme sur la teneur en soufre depuis le 1^{er} janvier 2010.

Bons résultats 2009 de la SNNC, co-entreprise SMSP-POSCO

La Société du Nickel de Nouvelle-Calédonie et de Corée Co. Ltd (SNNC), détenue à hauteur de 51% par la SMSP et à 49% par POSCO, a généré un bénéfice net de 6 milliards de F CFP sur l'année 2009, tandis que la Nickel Mining Company SAS (NMC), autre co-entreprise, a enregistré une perte de 1,3 milliard de F CFP sur l'exercice clos au 30 juin 2009. Les bons résultats de l'usine coréenne s'expliquent, notamment, par un coût de production relativement faible (4,32 \$ la livre) et par une montée en puissance rapide de l'unité atteignant sa pleine capacité (30 000 tonnes) dès octobre 2009. La production sur l'année 2009 s'est élevée à 21 352 tonnes de nickel métal. Les profits générés par le partenariat SMSP-POSCO représentent, pour le groupe calédonien, un levier essentiel dans le financement de la construction de l'usine du Nord.

Première solution de nickel de Vale Inco

L'usine du Sud a présenté fin janvier 2010 sa première solution de nickel. L'obtention de ce produit correspond à la réussite technique des premières étapes du processus de production. D'autres étapes devront être franchies afin d'obtenir les produits finis que sont le nickel et le cobalt. Le processus utilisé par Vale Inco, pour extraire le nickel du minerai, est l'hydrométallurgie, technologie permettant de traiter de façon rentable la latérite à faible teneur en nickel présente sur le plateau de Goro.

Ouverture de « la Néa » à Koné

Un hôtel 3 étoiles, dénommé « la Néa », a été inauguré le 31 décembre 2009, à Koné. C'est le sixième hôtel de la chaîne hôtelière des Grands Hôtels de Nouvelle-Calédonie, filiale de Sofinor. Représentant un investissement global de 737 millions de F CFP, cet hôtel de 30 bungalows pour une capacité d'hébergement de 90 personnes, a permis de créer 30 emplois sur la zone Voh-Koné-Pouembout.

Adoption du budget primitif 2010 de la Province des Iles

En milliards de F CFP	Budget propre	Variation annuelle
2010	15,6	-4,8 %
Rappel 2009	16.4	-4,7 %

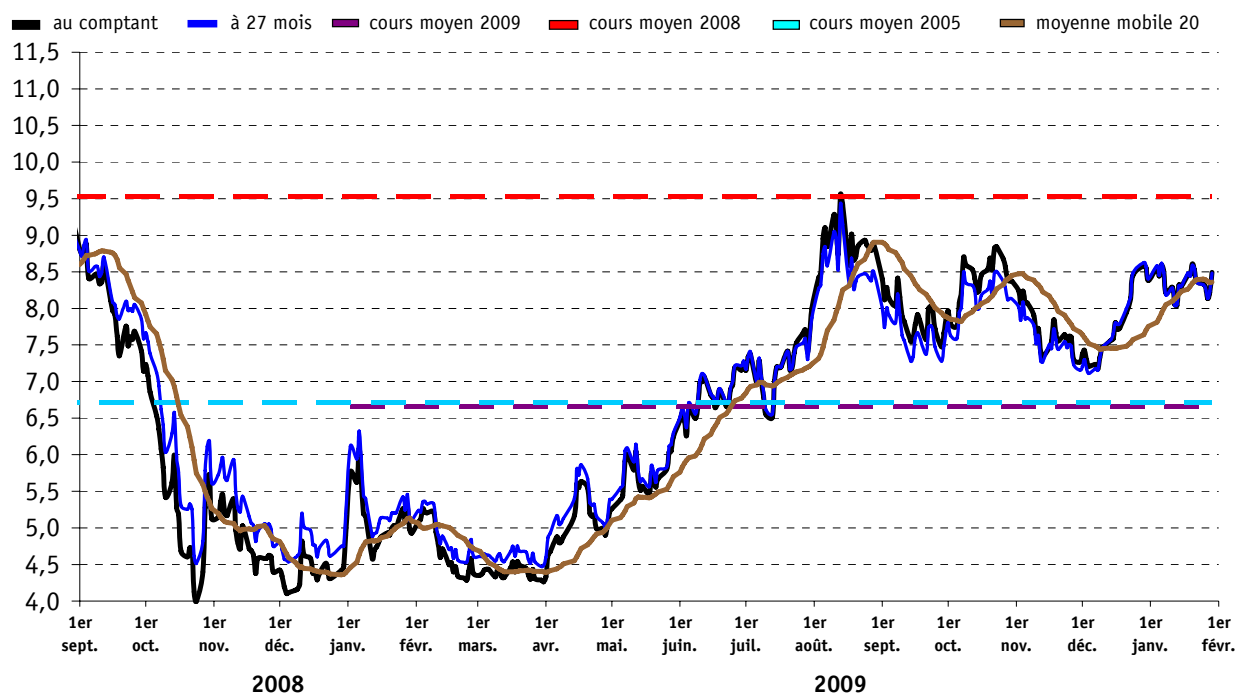
Emplois		Ressources			
Dépenses de fonctionnement	Dépenses d'investissement	Dotations Etat	Dotations NC	Recettes fiscales	Autres
12,3	3,3	2,5	10,9	0,2	2,0
12,6	3,8	3,0	10,8	0,4	2,2

4 – Sélection d'indicateurs mensuels

INDICATEURS DE REFERENCE			Données brutes	var.mensuelle	gliss. annuel
Indice des prix à la consommation		janv.-10	133,9	1,2%	1,1%
Nombre de demandeurs d'emploi		déc.-09	6 017	-4,9%	7,2%
Commerce extérieur - Millions de F CFP					
Exportations	mensuelles	déc.-09	7 128	-4,7%	-12,2%
	cumulées	déc.-09	80 150	-	-25,0%
Importations	mensuelles	déc.-09	21 621	25,3%	-20,8%
	cumulées	déc.-09	220 223	-	-16,0%
SECTEURS D'ACTIVITE			Données brutes	var.mensuelle	gliss. annuel
NICKEL					
• Cours du nickel au LME en USD/livre		janv.-10	8,36	8,1%	63,1%
• Cours du nickel au LME en F CFP/livre		janv.-10	699,11	10,4%	51,3%
• Exportations de minerai (en milliers de tonnes)	mensuelles	déc.-09	515	35,2%	22,1%
	cumulées	déc.-09	3 567	-	15,2%
• Exportations de produits métallurgiques (en tonnes)	mensuelles	déc.-09	3 911	-9,0%	-35,3%
	cumulées	déc.-09	51 029	-	-2,2%
TOURISME					
• Touristes débarqués	mensuels	déc.-09	9 181	10,8%	-14,2%
	cumulés	déc.-09	99 379	-	-4,1%
• Nuitées	mensuels	nov.-09	49 353	17,1%	-17,5%
	cumulés	nov.-09	523 389	-	-7,5%
• Taux d'occupation mensuel des hôtels de Nouméa		nov.-09	68,00%	+ 3,6 pts	- 4,3 pts
• Croisiéristes		déc.-09	160 089	-	-7,6%
BTP					
• Ventes totales de ciment (en tonnes)	mensuelles	déc.-09	10 416	-7,4%	-7,9%
	cumulées	déc.-09	138 661	-	-0,6%
• Index BT 21 (p)		déc.-09	129,04	-0,1%	-4,7%
• IRL (p)		déc.-09	108,51	-0,2%	0,7%
CREVETTES					
• Exportation de crevettes (en tonnes)	mensuelles	déc.-09	0	ns	ns
	cumulées	déc.-09	1 079	-	-16,7%
• Exportation de crevettes (en millions de F CFP)	mensuelles	déc.-09	0	ns	ns
	cumulées	déc.-09	1 317	-	-16,8%
COMMERCE AUTOMOBILE					
Immatriculations de voitures particulières neuves	mensuelles	déc.-09	701	37,2%	-32,5%
	cumulées	déc.-09	7 246	-	-7,7%

Sources : ISEE, IDCNC, Service des Mines

Évolution des cours du nickel au LME (\$/lb)



5 – Activités de l'Institut et suivi de place

Masse monétaire

Accélération de la croissance de la masse monétaire

en millions de F CFP	déc.-07	déc.-08	déc.-09	var 08/07	var 09/08
Circulation fiduciaire	12 848	13 625	13 978	6,0%	2,6%
Dépôts à vue	188 185	196 488	214 174	4,4%	9,0%
Total M1	201 033	210 113	228 152	4,5%	8,6%
M2-M1	68 408	75 883	89 900	10,9%	18,5%
Total M3	385 056	422 772	462 942	9,8%	9,5%

Concours de caractère bancaire

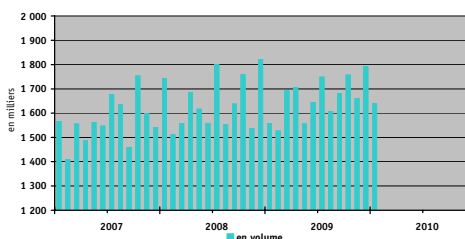
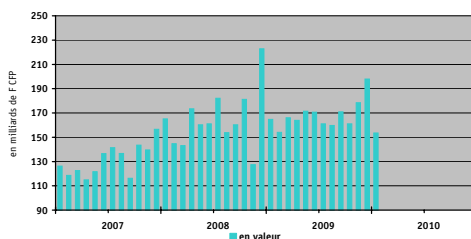
Confirmation du ralentissement de la croissance des concours, mais portefeuille toujours sain

en millions de F CFP	sept.-07	sept.-08	sept.-09	var 08/07	var 09/08
Entreprises	267 591	333 030	364 064	24,5%	9,3%
Ménages	265 599	295 374	317 175	11,2%	7,4%
Collectivités locales	36 536	38 913	35 134	6,5%	-9,7%
Autres agents de CCB non ventilés	9 438	10 082	9 985	6,8%	-1,0%
Total concours sain	579 165	677 399	726 359	17,0%	7,2%
Créances douteuses brutes	15 384	14 679	15 051	-4,6%	2,5%
Total concours brut	594 548	692 078	741 410	16,4%	7,1%

Compensation

Baisse de la valeur des échanges sur un an

INDICATEURS IEOM		Données brutes	var.mensuelle	gliss. annuel
Compensation (en nbre)	janv.-10	1 639 858	-8,5%	5,3%
	janv.-09	1 557 500	-14,5%	-10,6%
Compensation (en milliards de F CFP)	janv.-10	153,6	-22,4%	-6,8%
	janv.-09	164,8	-26,0%	-0,3%



Incidents de paiements

Progression des incidents de paiement sur chèque sur les trois derniers mois

INDICATEURS IEOM		Données brutes	var.mensuelle	gliss. annuel
Incidents de paiements sur chèque	MM3* janv.-10	1 857	13,1%	9,4%
	MM3 janv.-09	1 698	18,9%	2,1%
Retraits de cartes bancaires (flux)	MM3 janv.-10	158	3,9%	17,9%
	MM3 janv.-09	134	1,0%	32,2%

* MM3 : Moyenne mobile sur trois mois

Interdits bancaires

Poursuite de la stabilisation du nombre d'interdits bancaires

INDICATEURS IEOM		Données brutes	var.mensuelle	gliss. annuel
Interdits bancaires	stock janv.-10	6 127	3,4%	0,3%
	dont personnes physiques janv.-10	5 484	3,7%	0,1%
	dont personnes morales janv.-10	643	0,8%	2,4%

Cotation

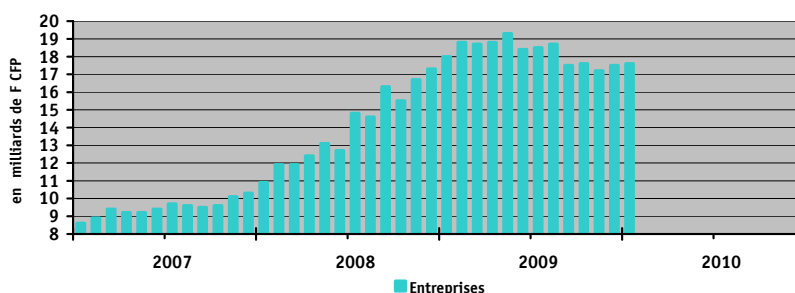
Augmentation du nombre d'entreprises éligibles

INDICATEURS IEOM		Données brutes	var.mensuelle	gliss. annuel
Cotes valides	janv.-10	7 542	0,7%	-1,5%
	janv.-10	3 142	4,5%	1,0%

Refinancement des entreprises

Léger recul du réescompte sur un an

INDICATEURS IEOM		Données brutes	var.mensuelle	gliss. annuel
Refinancement (en milliards de F CFP)	Entreprises janv.-10	17,6	0,5%	-1,9%



6 – Principaux indicateurs (flux en cumul annuel, stock à la date indiquée)

	date	2008	2009	Var
Indice des prix à la consommation	janv	132,5	133,9	1,1
Entreprises				
nb d'entreprises (a)	déc	45 828	49 658	8,4%
dont nb d'entreprises individuelles (a)	déc	39 950	43 541	9,0%
créations d'entreprises	déc	4 237	4 675	10,3%
cessations d'entreprises (p)	déc	2 068	2 168	4,8%
liquidations judiciaires (nb)	déc	95	115	21,1%
redressements judiciaires (nb)	déc	96	90	-6,3%
personnes morales en interdiction bancaire (nb)	janv	628	643	2,4%
ventes de ciment local (tonnes)	déc	137 108	136 945	-0,1%
importation ciment (tonnes)	déc	2 415	1 716	-28,9%
total ciment (tonnes)	déc	139 523	138 661	-0,6%
importations de biens d'équipement (M FCFP)	déc	35 701	27 506	-23,0%
importations de véhicules utilitaires (M FCFP)	déc	12 062	9 015	-25,3%
immatriculation de véhicules utilitaires neufs (nb)	déc	4 131	3 977	-3,7%
Ménages				
emploi salarié (nb)	sept	81 415	83 210	2,2%
dont secteur privé	sept	57 807	59 311	2,6%
dont secteur public	sept	23 608	23 899	1,2%
demandes d'emploi de fin de mois	déc	5 614	6 017	7,2%
demandes d'emploi de fin de mois (moyenne depuis le début de l'année)	déc	6 600	6 981	5,8%
chômeurs indemnisés	déc	1 391	1 726	24,1%
montant horaire du Salaire minimum garanti (F CFP)	févr	742,4	781,1	5,2%
personnes physiques en interdiction bancaire (nb)	janv	5 480	5 484	0,1%
décision retrait cartes bancaires	janv	166	169	1,8%
incidents paiements sur chèques	janv	2 298	2 288	-0,4%
immatriculation de véhicules de tourisme neufs (nb)	déc	7 853	7 246	-7,7%
importations de véhicules de tourisme (M FCFP)	déc	15 659	15 019	-4,1%
importations de produits alimentaires (M FCFP)	déc	26 748	26 893	0,5%
importations de biens de consommation courante (M FCFP)	déc	15 099	14 673	-2,8%
Echanges				
nombre de touristes	déc	103 672	99 379	-4,1%
nombre de croisiéristes	déc	173 208	160 089	-7,6%
taux d'occupation moyen depuis le 1er janvier des hôtels de Nouméa	nov	62,4%	59,4%	-3,0pt
moyenne des cours du nickel au LME en \$/lb sur l'année	janv	5,12	8,36	63,1%
cours du nickel au LME en \$/lb	janv	5,12	8,36	63,1%
exportation de minerai de nickel (en milliers de tonnes)	déc	3 100	3 567	15,0%
exportation de minerai de nickel (M FCFP)	déc	16 973	13 158	-22,5%
exportation métallurgique de nickel (en tonnes de Ni contenu)	déc	52 195	51 029	-2,2%
exportation métallurgique de nickel (M FCFP)	déc	83 278	59 371	-28,7%
exportations de crevettes congelées (en tonnes)	déc	1 295	1 079	-16,7%
exportations de crevettes congelées (M FCFP)	déc	1 583	1 317	-16,8%
exportations en valeur du nickel (métal+minerai) et des crevettes	déc	101 834	73 847	-27,5%
part de ces produits dans le total des exportations	déc	95%	92%	-3,14pt
total des importations (M FCFP)	déc	262 188	220 223	-16,0%
total des exportations (M FCFP)	déc	106 886	80 150	-25,0%
taux de couverture	déc	40,77%	36,40%	-4,4pts
recettes douanières (M FCFP)	déc	43 063	41 058	-4,7%
indicateurs financiers (M de FCFP)				
Dépôts à vue	déc	196 488	214 174	9,0%
M1	déc	210 113	228 152	8,6%
M2	déc	285 996	318 052	11,2%
Dépôts à termes	déc	136 235	144 604	6,1%
M3	déc	422 772	462 942	9,5%
P1	déc	4 270	4 188	-1,9%
coût du crédit aux entreprises- court terme	juil	6,88%	4,94%	-1,94 pt
coût du crédit aux entreprises- moyen et long terme	juil	5,86%	4,65%	-1,21 pt
coût du crédit aux particuliers - prêts immobiliers	juil	5,43%	5,28%	-0,15 pt
coût du crédit aux particuliers - prêts personnels <181 920 F CFP	juil	14,83%	17,11%	2,28 pts
ensemble des concours bancaires - toutes zones confondues	sept	692 078	741 410	7,1%
Ménages	sept	295 374	317 175	7,4%
dont crédits à la consommation	sept	62 637	65 236	4,1%
dont crédits à l'habitat	sept	231 416	250 726	8,3%
Entreprises	sept	333 030	364 064	9,3%
dont crédits d'exploitation	sept	88 218	76 084	-13,8%
dont crédits d'investissement	sept	174 952	201 075	14,9%
dont crédits à la construction	sept	62 736	79 611	26,9%
Collectivités locales	sept	38 913	35 134	-9,7%
dont d'investissement	sept	33 243	31 421	-5,5%
Autres agents de CCB non ventilés	sept	10 082	9 985	-1,0%
créances douteuses brutes	sept	14 679	15 051	2,5%
taux de créances douteuses brutes	sept	2,1%	2,0%	-0,1 pt
ensemble des actifs financiers	sept	488 076	527 346	8,0%
Ménages	sept	282 903	297 044	5,0%
Sociétés	sept	147 006	158 489	7,8%
Autres agents	sept	58 167	71 745	23,3%
dont assurances-vie	sept	71 362	81 161	13,7%

(p) : provisoire (a) : actualisé

7 – Les taux

TAUX DIRECTEURS DE LA BANQUE CENTRALE EUROPÉENNE

	taux	date d'effet
taux de la facilité de dépôt	0,25%	08/04/2009
taux d'intérêt appliqué aux opérations principales de refinancement	1,00%	13/05/2009
taux de la facilité de prêt marginal	1,75%	13/05/2009

TAUX D'INTERVENTION DE L'INSTITUT D'ÉMISSION D'OUTRE-MÉR

	date d'effet	taux	taux de sortie maximum applicables aux crédits pour accès au réescompte
taux de la facilité de dépôt	19/05/2009	0,50%	4,00%
taux de réescompte des crédits aux entreprises	19/05/2009	1,25%	
taux de réescompte des prêts bancaires au logement	01/08/1996	3,00%	5,95% à 6,40% (Taux SGFGAS à partir du 01/11/2009)
taux de la facilité de prêt marginal	19/05/2009	1,75%	
taux de l'escompte de chèques	19/05/2009	1,75%	

TAUX D'INTÉRÊT EN FRANCE ET DANS LE MONDE

taux d'intérêt en fin de mois						taux de base bancaire	
	29/01/2010	31/12/2009	Var. M-1	fin 12/08	Var. fin 08	taux	date d'effet
EONIA	0,3260%	0,4100%	- 0,084 pt	2,3520%	- 2,026 pt	6,60%	15/10/2001
EURIBOR 1 mois	0,4260%	0,4530%	- 0,027 pt	2,6030%	- 2,177 pt	8,23%	31/03/2009
EURIBOR 3 mois	0,6650%	0,7000%	- 0,035 pt	2,8920%	- 2,227 pt	taux d'intérêt légal	
EURIBOR 6 mois	0,9660%	0,9940%	- 0,028 pt	2,9710%	- 2,005 pt	taux JORF	
EURIBOR 12 mois	1,2250%	1,2480%	- 0,023 pt	3,0490%	- 1,824 pt	année 2010	
						année 2009	

taux d'intérêt en moyenne mensuelle						Définitions	
	29/01/2010	31/12/2009	Var. M-1	fin 12/08	Var. fin 08		
TEMPE	0,3462%	0,3476%	- 0,001 pt	2,4511%	- 2,105 pt	EONIA: Euro OverNight Index Average	
EURIBOR 1 mois	0,4380%	0,4790%	- 0,041 pt	2,9590%	- 2,521 pt	TEMPE: moyenne mensuelle de l'EONIA	
EURIBOR 3 mois	0,6810%	0,7120%	- 0,031 pt	3,2570%	- 2,576 pt	EURIBOR: EUR. InterBank Offered Rate	
EURIBOR 6 mois	0,9780%	0,9950%	- 0,017 pt	3,3300%	- 2,352 pt	TMO : taux moyen des obligations publiques (source: CDC)	
EURIBOR 12 mois	1,2330%	1,2420%	- 0,009 pt	3,4180%	- 2,185 pt	TME : taux moyen des emprunts d'Etat à long terme (source: CDC)	
TMO	3,8000%	3,7400%	+ 0,060 pt	3,7300%	+ 0,070 pt	TRBOSP: taux de rendement brut des obligations du secteur privé (dernier vendredi du mois)	
TME	3,6000%	3,5400%	+ 0,060 pt	3,5300%	+ 0,070 pt		
TRBOSP	3,7600%	3,7600%	+ 0,000 pt	3,6400%	+ 0,120 pt		

évolution des taux d'intérêt en fin de mois									
devise	USD			JPY			GBP		
date	29/01/2010	31/12/2009	31/12/2008	29/01/2010	31/12/2009	31/12/2008	29/01/2010	31/12/2009	31/12/2008
taux JJ	0,160%	0,145%	1,000%	0,160%	0,430%	0,425%	0,485%	0,465%	1,350%
3 mois	0,460%	0,375%	2,900%	0,295%	0,305%	0,950%	0,685%	0,705%	2,850%
10 ans emprunts phares	3,710%	3,840%	3,020%	1,330%	nd	1,180%	3,920%	4,010%	3,020%

TAUX DE L'USURE (seuils applicables à partir du 1er janvier 2010)

Prêts aux particuliers		seuil de l'usure	Prêts aux personnes morales n'ayant pas d'activité industrielle, commerciale, artisanale, agricole ou professionnelle non commerciale		seuil de l'usure
Prêts immobiliers			Prêts consentis en vue d'achats ou de ventes à tempérament		10,57%
Prêts à taux fixe		6,57%	Prêts d'une durée initiale supérieure à deux ans, à taux variable		5,53%
Prêts à taux variable		5,92%	Prêts d'une durée initiale supérieure à deux ans, à taux fixe		6,61%
Prêts relais		6,40%	Découverts en compte (commission de plus fort découvert exclue)		13,21%
Crédits de trésorerie			Autres prêts d'une durée initiale inférieure ou égale à deux ans		5,71%
Prêts d'un montant inférieur ou égal à 181 920 XPF		21,45%	Prêts aux personnes physiques agissant pour leurs besoins professionnels et aux personnes morales ayant une activité industrielle, commerciale, artisanale, agricole ou professionnelle non commerciale		
Découverts en compte, prêts permanents et financement d'achats ou de ventes à tempérament d'un montant supérieur à 181 920 XPF		19,71%			
Prêts personnels et autres prêts d'un montant supérieur à 181 920 XPF		8,88%	Découverts en compte (commission de plus fort découvert exclue)		13,21%

TAUX DE CHANGE

Parité XPF/ EUR : 1000 XPF = 8,38 EUR

Dernier cours fin de mois	1 USD/XPF	85,4445	1 NZD/XPF	60,3570	1 HKD/XPF	11,0014	1 GBP/XPF	137,7011	
100 JPY/XPF	94,5951	1 AUD/XPF	77,5385	1 SGD/XPF	60,8556	100 VUV/XPF	85,3107	1 FJD/XPF	43,9576