



1 - Actualité nationale et internationale

Taux d'intérêt

La BCE maintient le statu quo monétaire

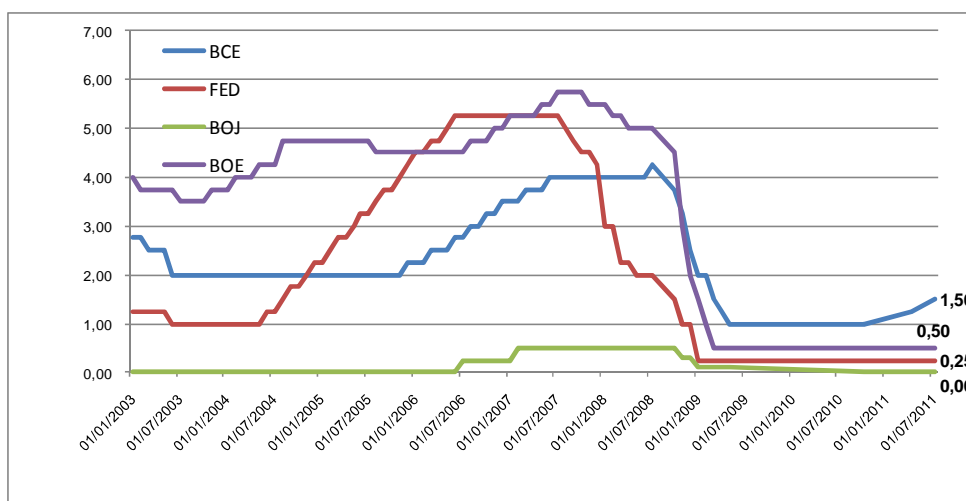
Le 6 octobre 2011, le Conseil des gouverneurs de la Banque centrale européenne a décidé que « le taux d'intérêt des opérations principales de refinancement de l'Eurosystème ainsi que ceux de la facilité de prêt marginal et de la facilité de dépôt demeureront inchangés à respectivement 1,50 %, 2,25 % et 0,75% ».

Le Président de la BCE observe que « l'incertitude entourant les perspectives économiques reste particulièrement élevée et les risques à la baisse s'intensifient ».

Le Président de la BCE a annoncé que le Conseil des gouverneurs a décidé d'effectuer deux opérations de refinancement à plus long terme en octobre et en décembre 2011, d'une durée respective de 12 mois et de 13 mois, et de lancer un nouveau Programme d'achats d'obligations sécurisées d'un montant de 40 milliards d'euros de novembre 2011 à octobre 2012.

La Fed annonce des mesures d'assouplissement monétaire

Le Comité monétaire de la Fed a maintenu le 21 septembre 2011 son principal taux directeur dans une fourchette comprise entre 0 % et 0,25 %. Le Comité a annoncé des mesures d'assouplissement monétaire supplémentaires afin de faire baisser les taux d'intérêt à long terme. La Fed va échanger, d'ici à fin juin 2012, 400 milliards de dollars de bons du Trésor d'une maturité restante de moins de trois ans contre un montant équivalent d'obligations d'Etat d'une maturité de 6 ans à 30 ans. Dans son communiqué, la Fed observe que le ralentissement de l'activité économique se poursuit.



Chômage

Légère baisse du nombre de demandeurs d'emploi en France

En France métropolitaine, le nombre de demandeurs d'emploi de catégorie A inscrits à Pôle Emploi s'établit à 2 754 500 fin août 2011, soit une baisse de 0,1 % sur un mois en données CVS-CJO (- 2000 personnes). Sur un an, il croît de 2,3 % (+ 0,2 % pour les hommes et + 4,7 % pour les femmes). Le nombre de demandeurs d'emploi de « 50 ans et plus » inscrits en catégorie A augmente de 13,5 %.

Stabilité du taux de chômage dans la zone euro

Dans la zone euro, le taux de chômage corrigé des variations saisonnières est de 10 % en août 2011, stable par rapport à juillet. Il était de 10,2 % en août 2010. Le taux de chômage dans les 27 pays membres de l'Union européenne atteint 9,5 % en août 2011. Il était de 9,6 % en août 2010.

Inflation

Hausse des prix en France

L'indice des prix à la consommation (hors tabac) en France a augmenté de 0,5 % sur un mois en août 2011 ; sur un an, il croît de 2,2 %. L'inflation sous-jacente s'établit à 1,2 % en glissement annuel.

Hausse de l'inflation dans la zone euro

Selon une estimation rapide d'Eurostat, le taux d'inflation annuel de la zone euro s'établirait à 3 % en septembre 2011. Il était de 2,5 % en août.

Actualité bancaire

Financement des TPE et des PME

Une réunion de travail sur le financement des TPE et des PME s'est tenue à Bercy le 20 septembre 2011 avec les représentants des banques, de la Banque de France et de la médiation du crédit aux entreprises. Frédéric Lefebvre, Secrétaire d'Etat chargé des PME, a demandé aux représentants des banques de faire du financement des TPE et des PME une priorité majeure de leur politique et de se mobiliser pour atteindre l'engagement pris d'un délai de traitement de 15 jours maximum ainsi que le développement de solutions de financement de la trésorerie.

La Banque de France lors de cette réunion a présenté un nouvel indicateur sur le financement des TPE, élaboré avec le concours des banques et qui sera désormais publié trimestriellement. Cet indicateur montre que le crédit aux TPE représente 64 % des crédits aux PME.

Gérard Rameix, président de l'Observatoire du financement des entreprises, a remis le rapport sur le financement des TPE commandé par les ministres. Ce rapport met en évidence les lacunes de l'information statistique disponible sur ce sujet et constate que la situation financière des TPE s'est globalement améliorée depuis 2009 mais reste variable selon les entreprises dont beaucoup restent très dépendantes du crédit bancaire.

Les documents sont disponibles en téléchargement sur :

1. <http://www.banque-france.fr/fr/statistiques/telechar/economie/entreprises/2011-06-stat-info-financement-des-pme-france-trimestriel.pdf>
2. <http://www.mediateurducredit.fr/site/Actualites/Remise-du-rapport-de-Gerard-RAMEIX-sur-l-acces-au-financement-des-TPE-a-Messieurs-Francois-BAROIN-et-Frederic-LEFEBVRE>

Code monétaire et financier

L'ordonnance n° 2011-1243 du 6 octobre 2011 a été publiée au Journal Officiel de la République du 7 octobre 2011. Elle porte extension et adaptation en Nouvelle-Calédonie, en Polynésie française et à Wallis-et-Futuna de l'ordonnance n° 2011-398 du 14 avril 2011. Celle-ci transpose les directives européennes relatives aux systèmes de paiement et de règlement des opérations sur titres et aux contrats de garantie financière, en ce qui concerne les systèmes liés et les créances privées.

Plan d'épargne-logement

Les trois textes rendant applicables la réforme du Plan d'épargne-logement en Nouvelle-Calédonie et en Polynésie française ont été publiés au Journal Officiel de la République du 9 octobre 2011 :

- le décret n° 2011-1255 du 7 octobre 2011 relatif aux comptes et plans d'épargne-logement ;
- l'arrêté du 7 octobre relatif au taux de rémunération et au taux plancher des plans d'épargne-logement ;
- l'arrêté du 7 octobre 2011 relatif à la prime du régime des plans d'épargne-logement et au taux d'intérêt des dépôts des plans d'épargne-logement.

Publications

Banque de France

- *Synthèse du colloque international sur la microfinance*, Paul Loridant, Observatoire de la microfinance, Béatrice Raoul-Textier, Direction de la surveillance des relations entre les particuliers et la sphère financière, Luc Jacolin, et Julien Moulouquet, Direction des Etudes et des Relations extérieures ;
- *Le traitement des billets : l'évolution de la réglementation et du recyclage par le secteur privé en France*, Martine Bodilis, Michel Brondel, Direction des Activités financières.

Ces deux études sont disponibles en téléchargement sur : <http://www.banque-france.fr/fr/publications/revues/Bulletin-de-la-Banque-de-France/telechar/2011/Bulletin-de-la-Banque-de-France-185.pdf>

- *Référentiel de financement des entreprises*

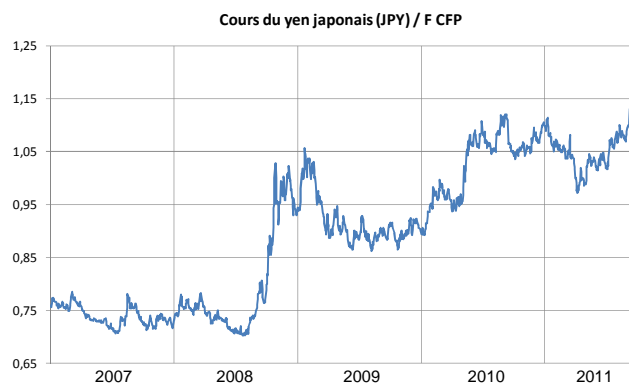
Ce document est disponible sur : <http://www.banque-france.fr/fr/instit/services/referentiel-des-financements-des-entreprises/referentiel-des-financements-des-entreprises.htm>.

2 – Actualité régionale

Asie/Pacifique

La BoJ maintient le statu quo monétaire

Le Comité de politique monétaire de la Banque du Japon (BoJ) a décidé le 7 octobre 2011 de laisser inchangé son principal taux directeur dans une fourchette comprise entre 0 % et 0,1 %. En août 2011, la production industrielle du Japon a progressé de 0,8 % par rapport à juillet. Les prix à la consommation hors alimentation ont augmenté de 0,2 % en août sur un an en raison de la hausse des prix des produits pétroliers. Les dépenses de consommation des ménages ont reculé de 4,1 % en août en glissement annuel. Le taux de chômage est estimé à 4,3 % contre 4,7 % en juillet. En août 2011, les exportations ont augmenté de 0,3 % sur un mois, pénalisées par le renchérissement du yen et le ralentissement de l'économie mondiale. Les importations, pour leur part, progressent de 2,7 %. Le déficit commercial s'élève à 2,8 milliards d'euros.



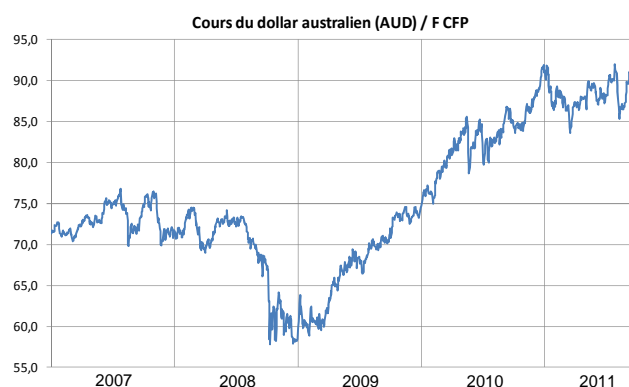
Révision à la baisse du taux de croissance du PIB pour 2011

Dans son dernier rapport, l'Académie chinoise des sciences sociales a revu à la baisse ses prévisions de croissance du PIB chinois pour l'année 2011 à 9,4 % contre un taux initial de 9,6 %. L'indice des prix à la consommation devrait s'établir à 5,5 % en 2011 et reculer à 4,6 % en 2012. Pour 2012, l'ACSS prévoit un taux de croissance du PIB de 9,2 %.



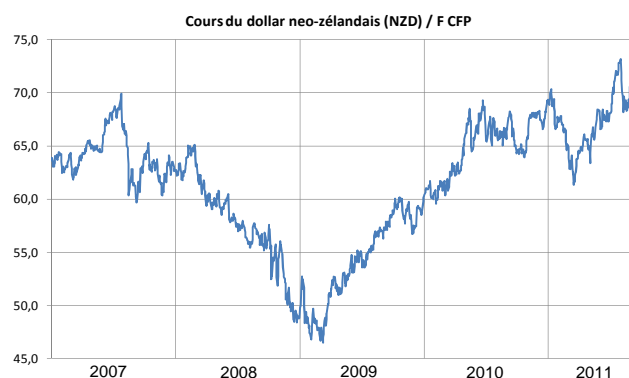
Reprise de la croissance australienne au deuxième trimestre

Le PIB australien est en hausse de 1,2 % au 2^{ème} trimestre 2011, après avoir reculé de 0,9 % au 1^{er} trimestre à cause des inondations et des intempéries du début d'année. Les dépenses des ménages ont progressé de 1,0 % par rapport au trimestre précédent. L'industrie manufacturière (+2,8 %) et les transports (+4,4 %) ont été les principaux contributeurs à la croissance. La banque centrale australienne (RBA) a révisé à la baisse ses prévisions de croissance pour l'année en cours (3,25 % contre 4,25 %) et a décidé, le 4 octobre, de maintenir son taux directeur à 4,75 %.



Légère hausse du PIB néo-zélandais au deuxième trimestre

Le PIB néo-zélandais progresse légèrement au 2^{ème} trimestre 2011 (+0,1 % contre +0,9 % au 1^{er} trimestre), mais en deçà des prévisions (+0,5 %). La baisse d'activité du secteur de la construction (-4,3 %) est compensée par la croissance des secteurs « finance, assurances et services aux entreprises » (+1,5 %) et « agriculture » (+4,3 %). La banque centrale néo-zélandaise a décidé, le 15 septembre, de maintenir son taux directeur à 2,5 %.



3 – Brèves économiques locales

Visite du Directeur général de L'IEOM

Le Directeur général de l'IEOM, M. Nicolas de Sèze, accompagné du Directeur adjoint, M. Francis Roche-Toussaint, s'est rendu en Nouvelle-Calédonie du 3 au 6 octobre. En sa présence, une convention de partenariat a été signée, le 3 octobre, entre le Haut-commissaire, les Maires des communes de Dumbéa, de Nouméa, du Mont-Dore, et le Secrétaire général de la Société immobilière calédonienne (SIC). Cette convention, inédite à l'échelon national, vient poser les bases d'une collaboration renforcée entre la Commission de surendettement, les Centres communaux d'actions sociales (CCAS) des villes signataires et la SIC pour lutter contre le surendettement. Elle devrait en effet faciliter la détection précoce des situations de surendettement et apporter des réponses concrètes aux ménages, sous la forme d'un appui à la constitution des dossiers, mais surtout à la mise en œuvre effective des solutions adoptées par la Commission de surendettement.

Comités de pilotage « Bilan de l'Accord de Nouméa » et « Avenir institutionnel »

Le Comité de pilotage du « Bilan de l'Accord de Nouméa », créé lors du VIII^{ème} Comité des signataires en juin 2010, s'est réuni le 3 octobre, pour entendre les conclusions du cabinet d'experts CM International, mandaté par le Ministère de l'Outre-mer pour la réalisation dudit bilan. Le prestataire a présenté les différents aspects des notions d'émancipation et de rééquilibrage inscrits dans l'Accord, puis les avancées menées et objectifs à atteindre. Ce travail sera suivi d'ateliers visant à identifier les dispositions essentielles à mettre en œuvre pour parachever l'application de l'Accord.

Les membres du Comité de pilotage « Avenir institutionnel » et le groupe d'experts missionné, par l'Etat, en vue d'animer et d'appuyer le travail de réflexion du Comité par l'analyse et la présentation d'exemples historiques ou actuels, se sont réunis quant à eux le 5 octobre.

42^{ème} Forum des Îles du Pacifique à Auckland

Le 42^{ème} Forum des Îles du Pacifique (FIP) s'est tenu les 7 et 8 septembre à Auckland. Cette institution, créée en 1971, réunit, 16 États autonomes et indépendants de l'Océanie en tant que membres, la Polynésie Française et la Nouvelle-Calédonie en tant que membres associés et plusieurs membres observateurs. Les discussions ont été axées sur la valorisation durable des différentes ressources de la zone Pacifique. À cette occasion, le Président du gouvernement calédonien, M. Harold Martin a réitéré le vœu de la Nouvelle-Calédonie d'accéder au statut de membre à part entière au sein du FIP.

Médipôle de Koutio

Le gouvernement de la Nouvelle-Calédonie et le groupe Vinci ont signé, le 22 septembre, le « macro-lot » du projet de construction du Médipôle de Koutio. D'un montant estimé à 30 milliards de F CFP, le programme prévoit la construction des principaux bâtiments, certifiés HQE (haute qualité environnementale), dans un délai de 46 mois. À l'issue du projet, le Médipôle regroupera en un même lieu plusieurs grandes infrastructures médicales, parmi lesquelles l'Institut Pasteur de Nouvelle-Calédonie, un pôle de radiothérapie et un Centre de Soins et de Rééducation fonctionnelle (CSSR).

Accord entre le Syndicat calédonien des exportateurs de minerai de nickel et l'Association des fondeurs japonais Gokokai

Le Syndicat des producteurs-exportateurs et exportateurs de minerai de nickel (SEM) et le groupement Gokokai, qui associe trois fondeurs japonais (Pamco, Nippon Yakin et Sumitomo), ont signé en septembre dernier, un accord portant sur une baisse de la teneur de référence en nickel du minerai. Celle-ci s'élèvera désormais à 2,0 % contre 2,1 % précédemment et devrait permettre ainsi d'allonger la durée d'exploitation des gisements.

Élections sénatoriales

Le 25 septembre, MM. Pierre Frogier et Hilarion Vendégou ont été élus aux postes de sénateurs, en remplacement de M. Simon Loueckhote qui assurait cette fonction parlementaire depuis 1992.

Nomination de la Consule Générale de Nouvelle-Zélande

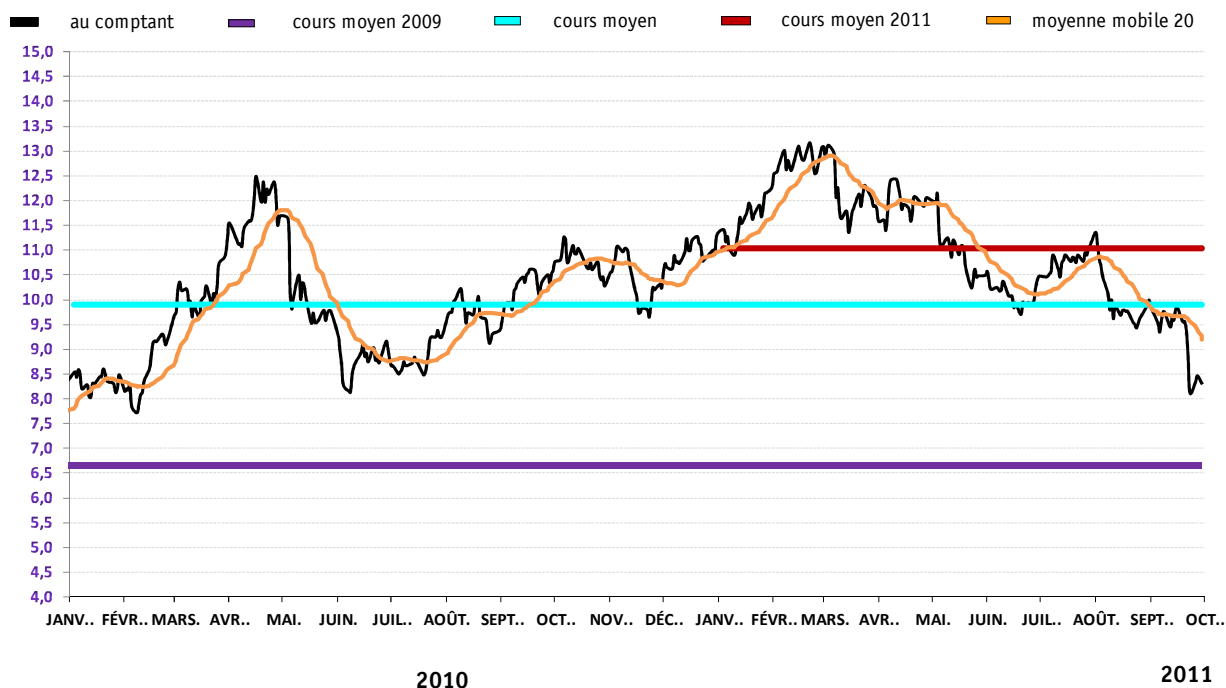
Le Ministre néo-zélandais des affaires étrangères, M. Murray McCully, a nommé, le 22 septembre, Mme Linda Te Puni au poste de Consule générale de la Nouvelle-Zélande pour la Nouvelle-Calédonie, la Polynésie française et Wallis-et-Futuna. Elle remplace M. Simon Draper qui exerçait cette fonction à Nouméa depuis 2008.

4 – Sélection d'indicateurs mensuels

INDICATEURS DE REFERENCE			Données brutes	var.mensuelle	gliss. annuel
Indice des prix à la consommation		sept.-11	102,2	0,1%	2,3%
Nombre de demandeurs d'emploi		juil.-11	6 805	-3,7%	-5,7%
COMMERCE EXTERIEUR (en millions de F CFP)					
Exportations	mensuelles	juil.-11	11 840	-13,4%	1,8%
	cumulées	juil.-11	81 476	-	8,2%
Importations	mensuelles	juil.-11	24 250	-7,1%	-0,5%
	cumulées	juil.-11	180 716	-	23,9%
SECTEURS D'ACTIVITE			Données brutes	var.mensuelle	gliss. annuel
NICKEL					
• Cours du nickel au LME en USD/livre		sept.-11	9,25	-7,7%	-10,0%
• Cours du nickel au LME en F CFP/livre		sept.-11	802,93	-3,7%	-14,2%
• Exportations de minerai (en milliers de tonnes)	mensuelles	juil.-11	437	-0,2%	0,5%
	cumulées	juil.-11	2 170	-	-7,7%
• Exportations de produits métallurgiques (en tonnes de nickel contenu)	mensuelles	juil.-11	5 066	21,5%	4,8%
	cumulées	juil.-11	32 724	-	-1,1%
TOURISME					
• Touristes débarqués	mensuels	août-11	13 202	20,6%	52,9%
	cumulés	août-11	67 553	-	16,3%
• Nuitées	mensuels	juil.-11	56 006	17,0%	28,8%
	cumulés	juil.-11	356 991	-	20,8%
• Taux d'occupation mensuel des hôtels de Nouméa		juil.-11	57,20%	+ 3,8 pts	+ 1,8 pts
• Croisiéristes		juil.-11	130 326	-	37,0%
BTP					
• Ventes totales de ciment (en tonnes)	mensuelles	sept.-11	13 311	6,0%	-8,0%
	cumulées	sept.-11	112 127	-	-7,3%
• Index BT 21 (p)		sept.-11	139,18	0,1%	4,2%
• IRL (p)		sept.-11	113,00	0,3%	4,6%
CREVETTES					
• Exportations de crevettes (en tonnes)	mensuelles	sept.-11	45	126,8%	-9,4%
	cumulées	sept.-11	685	-	-7,1%
• Exportations de crevettes (en millions de F CFP)	mensuelles	sept.-11	56	96,1%	-10,0%
	cumulées	sept.-11	981	-	-3,0%
COMMERCE AUTOMOBILE					
Immatriculations de voitures particulières neuves	mensuelles	sept.-11	570	-26,1%	3,4%
	cumulées	sept.-11	5 728	-	4,7%

Sources : ISEE, IDCNC, Service des Mines

ÉVOLUTION DES COURS DU NICKEL AU LME (\$/LB)



5 – Activités de l'Institut et suivi de place

Masse monétaire

en millions de F CFP	août-09	août-10	août-11	var 10/09	var 11/10
Circulation fiduciaire	13 110	13 356	14 703	1,9%	10,1%
Dépôts à vue	179 596	208 332	226 343	16,0%	8,6%
Total M1	192 706	221 688	241 046	15,0%	8,7%
M2-M1	86 109	91 498	98 898	6,3%	8,1%
Total M3	426 612	491 565	522 433	15,2%	6,3%

Concours de caractère bancaire

en millions de F CFP	juin-09	juin-10	juin-11	var 10/09	var 11/10
Entreprises	363 987	388 969	409 555	6,9%	5,3%
Ménages	312 299	343 803	371 959	10,1%	8,2%
Collectivités locales	34 731	46 589	47 887	34,1%	2,8%
Autres agents de CCB non ventilés	9 615	11 228	14 333	16,8%	27,7%
Total encours sain	720 632	790 590	843 732	9,7%	6,7%
Créances douteuses brutes	14 609	15 898	18 769	8,8%	18,1%
Total encours brut	735 241	806 488	862 501	9,7%	6,9%

Interdits bancaires

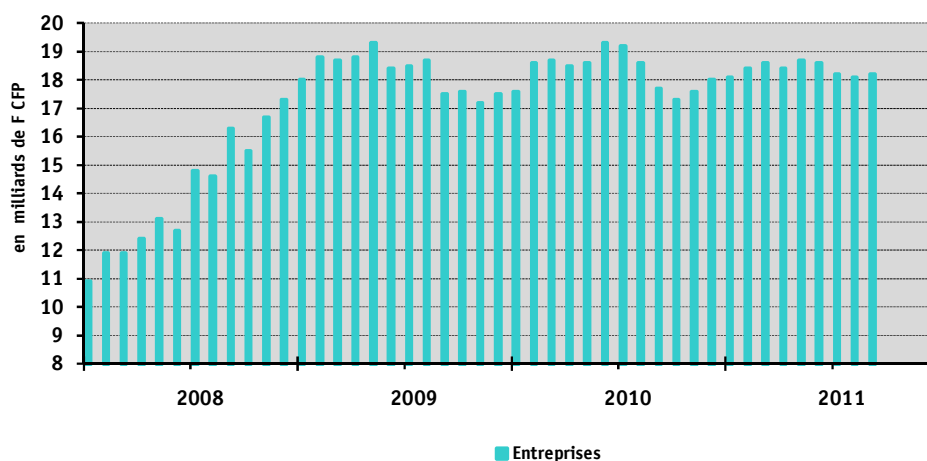
INDICATEURS IEOM		Données brutes	var.mensuelle	gliss. annuel
Interdits bancaires	stock sept.-11	6 261	0,9%	-0,8%
	dont personnes physiques sept.-11	5 559	1,0%	-1,0%
	dont personnes morales sept.-11	702	0,3%	0,4%

Cotation

INDICATEURS IEOM		Données brutes	var.mensuelle	gliss. annuel
	Cotes valides sept.-11	13 941	0,0%	89,9%
	Cotes éligibles aux modes d'intervention de l'IEOM sept.-11	4 021	-0,9%	36,2%

Refinancement des entreprises

INDICATEURS IEOM		Données brutes	var.mensuelle	gliss. annuel
Refinancement (en milliards de F CFP)	Entreprises sept.-11	18,2	0,6%	2,7%



7 – Les taux

TAUX DIRECTEURS DE LA BANQUE CENTRALE EUROPÉENNE										
	taux		date d'effet							
taux de la facilité de dépôt	0,75%		13/07/2011							
taux d'intérêt appliqué aux opérations principales de refinancement	1,50%		13/07/2011							
taux de la facilité de prêt marginal	2,25%		13/07/2011							
TAUX D'INTERVENTION DE L'INSTITUT D'ÉMISSION D'OUTRE-MER										
	date d'effet	taux	taux de sortie maximum applicables aux crédits pour accès au réescompte							
taux de la facilité de dépôt	27/05/2010	0,25%	4,00%							
taux de réescompte des crédits aux entreprises	19/05/2009	1,25%	5,75% à 6,20% (Taux SFGAS à partir du 01/09/2011)							
taux de réescompte des prêts bancaires au logement	01/08/1996	3,00%								
taux de la facilité de prêt marginal	13/07/2011	2,25%								
taux de l'escompte de chèques	13/07/2011	2,25%								
TAUX D'INTÉRÊT EN FRANCE ET DANS LE MONDE										
taux d'intérêt en fin de mois					taux de base bancaire		taux			date d'effet
	30/09/2011	31/08/2011	Var. M-1	fin 12/10	Var. fin 08	banques métropolitaines	6,60%			15/10/2001
EONIA	1,4630%	0,9550%	+ 0,508 pt	0,8170%	+ 0,646 pt	banques locales	8,24%			31/12/2010
EURIBOR 1 mois	1,3560%	1,3510%	+ 0,005 pt	0,7820%	+ 0,574 pt	taux d'intérêt légal			JORF	
EURIBOR 3 mois	1,5540%	1,5420%	+ 0,012 pt	1,0060%	+ 0,548 pt	année 2011			0,38%	03/02/2011
EURIBOR 6 mois	1,7530%	1,7490%	+ 0,004 pt	1,2270%	+ 0,526 pt	année 2010			0,65%	11/02/2010
EURIBOR 12 mois	2,0840%	2,0090%	+ 0,075 pt	1,5070%	+ 0,577 pt					
taux d'intérêt en moyenne mensuelle					Définitions					
	30/09/2011	31/08/2011	Var. M-1	fin 12/10	Var. fin 08	EONIA: Euro OverNight Index Average				
TEMPE	0,9963%	0,8972%	+ 0,099 pt	0,4902%	+ 0,973 pt	TEMPE: moyenne mensuelle de l'EONIA				
EURIBOR 1 mois	1,3470%	1,3710%	- 0,024 pt	0,8110%	+ 0,536 pt	EURIBOR: EUR. InterBank Offered Rate				
EURIBOR 3 mois	1,5360%	1,5500%	- 0,014 pt	1,0220%	+ 0,514 pt	TMO: taux moyen des obligations publiques (source: CDC)				
EURIBOR 6 mois	1,7360%	1,7510%	- 0,015 pt	1,2510%	+ 0,485 pt	TME: taux moyen des emprunts d'Etat à long terme (source: CDC)				
EURIBOR 12 mois	2,0670%	2,0930%	- 0,026 pt	1,5260%	+ 0,541 pt	TRBOSP: taux de rendement brut des obligations du secteur privé (dernier vendredi du mois)				
TMO	2,9100%	3,2000%	- 0,290 pt	3,5900%	- 0,680 pt					
TME	2,7100%	3,0000%	- 0,290 pt	3,3900%	- 0,680 pt					
TRBOSP	2,9300%	3,1100%	- 0,180 pt	3,6500%	- 0,720 pt					
évolution des taux d'intérêt en fin de mois										
devise	USD			JPY			GBP			
date	30/09/2011	31/08/2011	31/12/2010	30/09/2011	31/08/2011	31/12/2010	30/09/2011	31/08/2011	31/12/2010	
taux JJ	0,180%	0,110%	0,230%	0,070%	0,070%	0,080%	0,485%	0,625%	0,490%	
3 mois	0,945%	0,420%	0,476%	0,795%	0,880%	0,110%	1,190%	1,420%	0,820%	
10 ans emprunts phares	1,940%	2,220%	3,310%	1,040%	1,050%	1,120%	2,430%	2,580%	3,400%	
TAUX DE L'USURE (seuils applicables à partir du 1er octobre 2011)										
Prêts aux particuliers		seuil de usure		Découverts en compte, crédits renouvelables, financements d'achats ou de ventes à tempérament d'un montant supérieur à 715 990 XPF				16,62%		
Prêts immobiliers		seuil de usure		Prêts personnels et autres prêts d'un montant supérieur à 715 990 XPF				10,10%		
Prêts à taux fixe		6,23%		Prêts consentis en vue d'achats ou de ventes à tempérament				9,61%		
Prêts à taux variable		5,61%		Prêts d'une durée initiale supérieure à deux ans, à taux variable				5,52%		
Prêts-relais		6,28%		Prêts d'une durée initiale supérieure à deux ans, à taux fixe				6,36%		
Autres crédits aux particuliers				Découverts en compte (1)				13,84%		
Prêts d'un montant inférieur ou égal à 181 862 XPF		21,03%		Autres prêts d'une durée initiale inférieure ou égale à deux ans				6,36%		
Découverts en compte, crédits renouvelables, financements d'achats ou de ventes à tempérament d'un montant supérieur à 181 862 XPF et inférieur ou égal à 357 995 XPF		19,27%								
Prêts personnels et autres prêts d'un montant supérieur à 181 862 XPF et inférieur ou égal à 357 995 XPF		12,76%								
Découverts en compte, crédits renouvelables, financements d'achats ou de ventes à tempérament d'un montant supérieur à 357 995 XPF et inférieur ou égal à 715 990 XPF		18,16%		Prêts aux personnes physiques agissant pour leurs besoins professionnels et aux personnes morales ayant une activité industrielle, commerciale, artisanale, agricole ou professionnelle non commerciale						
Prêts personnels et autres prêts d'un montant supérieur à 357 995 XPF et inférieur ou égal à 715 990 XPF		11,65%		Découverts en compte (1)				13,84%		
(1) y compris commission du plus fort découvert										
TAUX DE CHANGE										
Parité XPF/ EUR : 1000 XPF = 8,38 EUR										
Demier cours fin de mois	1 USD/XPF	88,3742	1 NZD/XPF	67,5718	1 HKD/XPF	11,3419	1 GBP/XPF	137,6852		
100 JPY/XPF	1 AUD/XPF	86,0111	1 SGD/XPF	67,8445	100 VUV/XPF	92,6097	1 FJD/XPF	49,2333		