

## 1 - Actualité nationale et internationale

### Taux d'intérêt

#### La BCE

Le 8 décembre 2011, le Conseil des gouverneurs de la Banque centrale européenne a décidé de baisser le taux d'intérêt des opérations principales de refinancement de l'Eurosystème ainsi que le taux de la facilité de prêt marginal et le taux de la facilité de dépôt à respectivement 1,00 %, 1,75 % et 0,25 %.

Il estime que « d'importants risques à la baisse pèsent sur les perspectives économiques de la zone euro, dans un contexte d'incertitude élevée ». Il considère par ailleurs que « les risques pesant sur les perspectives d'évolution des prix à moyen terme comme globalement équilibrés ».

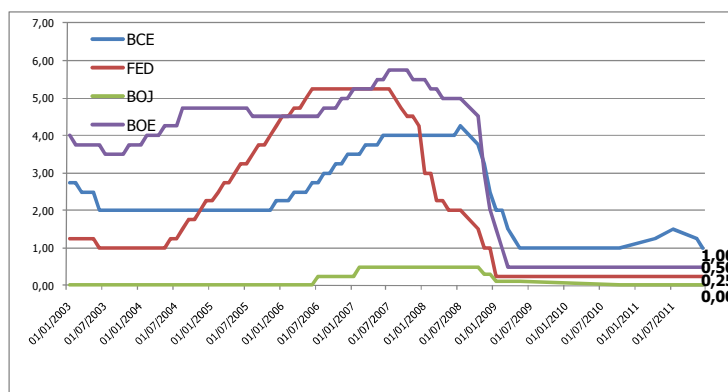
Quatre nouvelles mesures non conventionnelles, destinées à réduire les tensions sur le financement des banques, ont par ailleurs été adoptées, elles sont :

- d'effectuer deux opérations de refinancement à plus long terme d'une durée de 36 mois, assorties d'une option de remboursement anticipé après un an ;
- de cesser temporairement, à compter de la période de constitution débutant le 14 décembre 2011, d'effectuer des opérations de réglage fin le dernier jour de chaque période de constitution ;
- de réduire le taux des réserves obligatoires, qui est actuellement de 2 %, à 1 %, cette mesure vise à libérer des garanties et à soutenir l'activité du marché monétaire.
- d'accroître la disponibilité des garanties en abaissant le seuil de notation pour certains titres adossés à des actifs (ABS) et autorisant les banques centrales nationales (BCN), à titre temporaire, à accepter en garantie des créances privées performantes supplémentaires (à savoir des prêts bancaires) respectant des critères d'éligibilité spécifiques ;

De plus, le Conseil des gouverneurs serait favorable à une utilisation plus large des créances privées en garantie des opérations de crédit de l'Eurosystème sur la base de critères harmonisés, et annonce que l'Eurosystème entend :

- renforcer ses capacités internes d'évaluation du crédit ; et
- encourager les éventuels organismes externes d'évaluation du crédit (agences de notation et fournisseurs d'outils de notation), ainsi que les banques commerciales utilisant un système de notation interne, à rechercher l'agrément de l'Eurosystème dans le cadre de son dispositif d'évaluation du crédit.

Le président de la BCE a par ailleurs souligné que le programme de rachat de dette publique de la BCE « demeure limité et temporaire ».



#### IEOM

Compte tenu du contexte économique et monétaire qui prévaut dans les trois collectivités d'outre-mer du Pacifique et de l'évolution récente du taux directeur de l'Eurosystème, le Conseil de surveillance a décidé de diminuer le taux de réescompte de l'IEOM de 25 points de base pour le fixer à 1 %.

Le Conseil de surveillance a, en outre, décidé de maintenir les taux de la facilité de prêt marginal et de l'escompte de chèque à 1,75 %. Le taux de facilité de dépôt a été fixé à 0,25 %, inchangé. Les mesures exceptionnelles d'assouplissement du dispositif de la facilité de prêt marginal (remboursement sous 48 heures, acceptation de créances cotées 4 + en garantie) ont été prorogées jusqu'au 31 décembre 2012.

## Chômage

### Hausse du nombre de demandeurs d'emploi en France

En France métropolitaine, le nombre de demandeurs d'emploi de catégorie A inscrits à Pôle Emploi s'établit à 2 814 900 fin octobre 2011, soit une hausse de 1,2 % sur un mois en données CVS-CJO (+34 400 personnes). Sur un an, il croît de 4,9 % (+3 % pour les hommes et + 6,9 % pour les femmes). Le nombre de demandeurs d'emploi de « 50 ans et plus » inscrits en catégorie A augmente de 15,5 %. Le taux de chômage au sens du Bureau international du travail (BIT) s'établit à 9,3 % de la population active métropolitaine au troisième trimestre 2011, en hausse de 0,2 point par rapport au deuxième trimestre 2011. En incluant les DOM, il s'établit à 9,7 %.

### Très légère hausse du taux de chômage dans la zone euro

Dans la zone euro, le taux de chômage corrigé des variations saisonnières est de 10,3 % en octobre 2011, en hausse de 0,1 % par rapport à septembre. Il était de 10,1 % en octobre 2010. Le taux de chômage dans les 27 pays membres de l'Union européenne atteint 9,8 % en octobre 2011. Il était de 9,6 % en octobre 2010.

## Inflation

### Hausse des prix en France

L'indice des prix à la consommation (hors tabac) en France augmente de 0,2 % sur un mois en octobre 2011 ; sur un an, il croît de 2,2 %. L'inflation sous-jacente s'établit à 1,3 % en glissement annuel.

### Stabilité de l'inflation dans la zone euro

Selon une estimation rapide d'Eurostat, le taux d'inflation annuel de la zone euro s'établirait à 3 % en novembre 2011, stable par rapport à octobre.

## PIB

### Progression plus forte du PIB en France que dans la zone Euro au troisième trimestre 2011

Selon les estimations d'Eurostat, le PIB de la zone euro et celui de l'UE27 ont progressé respectivement de 0,2 % et de 0,3 % au troisième trimestre 2011 par rapport au trimestre précédent (contre 0,2 % dans les deux zones au cours du deuxième trimestre). Par rapport au troisième trimestre 2010, le PIB corrigé des variations saisonnières a augmenté de 1,4 % dans les deux zones après 1,7 % au trimestre précédent.

Selon les premiers résultats publiés par l'INSEE, le PIB français en volume a augmenté de 0,4 % au troisième trimestre 2011 après une baisse de 0,1 % au deuxième trimestre 2011.

## Les outre-mer

Dans le cadre de l'année des outre-mer, l'Agence française de développement a organisé en partenariat avec le CEROM, le 25 novembre 2011, une conférence sur les défis pour les économies ultramarines de créer de la valeur ajoutée et de l'emploi, dans un contexte en profonde mutation.

Les thèmes abordés ont porté sur l'insertion professionnelle des jeunes ultramarins et les migrations, les spécificités des entreprises ultramarines, la formation professionnelle, les échanges économiques régionaux et la compétitivité.

Cette manifestation a réuni de nombreux participants venant d'outre-mer ou de métropole. La diversité des participants – universitaires et experts, chefs d'entreprises, élus, représentants de collectivités territoriales – a permis des échanges riches et variés.

## Publications

### 1 - Médiation du crédit aux entreprises

Le rapport d'activité 2010-2011 est disponible en téléchargement sur :

<http://www.mediateurducredit.fr/site/Actualites/Remise-du-rapport-annuel-2010-2011-de-la-Mediation-du-credit-au-President-de-la-Republique>

### 2 - ACP

Le rapport sur la mobilité bancaire au ministre de l'économie et au Comité consultatif du secteur financier est disponible en téléchargement sur : <http://www.banque-france.fr/acp/publications/etudes/20110911-ACP-rapport-sur-la-mobilité-bancaire.pdf>

### 3 – Fédération bancaire française

Quelle garantie pour vos dépôts ? Le mini guide n° 6 de la série « les clés de la banque » est disponible en téléchargement sur :

[http://www.fbf.fr/Web/internet2010/content.nsf/DocumentsByIDWeb/8BGD6S/\\$File/Mini-Guide%206.pdf](http://www.fbf.fr/Web/internet2010/content.nsf/DocumentsByIDWeb/8BGD6S/$File/Mini-Guide%206.pdf)

### 4 – IEOM

L'Observatoire des tarifs bancaires aux particuliers dans les COM du Pacifique est téléchargeable gratuitement sur :

<http://www.ieom.fr/ieom/publications-24/observatoire-des-tarifs-bancaires/octobre-2011-990.html>

## Nomination

Mme Anne Le Lorier a été nommée second-sous gouverneur de la Banque de France en Conseil des ministres du 7 novembre 2011, en remplacement de M. Jean-Pierre Landau. Elle présidera dorénavant le Conseil de Surveillance de l'IEOM.

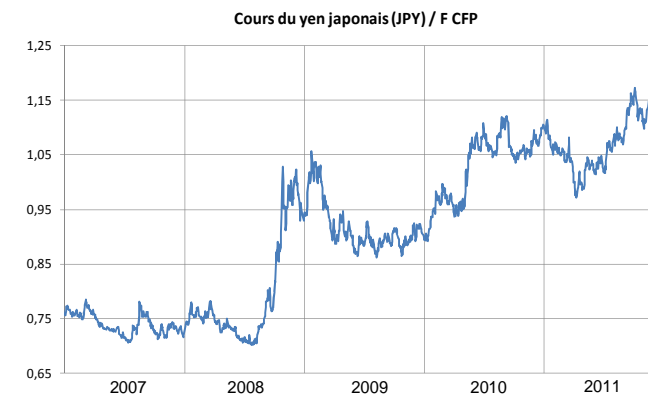
## 2 – Actualité régionale

### Asie/Pacifique

#### La BoJ maintient le statut quo monétaire

Le Comité de politique monétaire de la Banque du Japon (BoJ) a décidé le 16 novembre 2011 de laisser inchangé son principal taux directeur dans une fourchette comprise entre 0 % et 0,1 %. Le PIB du Japon a progressé de 1,5 % au troisième trimestre 2011 en glissement annuel. En octobre 2011, la production industrielle du Japon a augmenté de 2,4 % après un repli de 3,3 % en septembre. Les prix à la consommation hors alimentation ont baissé de 0,1 % sur un an en octobre. Les dépenses de consommation des ménages ont diminué de 0,4 % sur un an après 1,9 % en septembre. Le taux de chômage est estimé à 4,5 % contre 4,1 % en septembre.

En octobre 2011, les exportations ont reculé de 3,7 % sur un an. Les importations, pour leur part, augmentent de



17,9 %. Le déficit commercial s'élève à 2,6 milliards

#### La Banque populaire de Chine abaisse le ratio de réserves obligatoires des banques pour assouplir le marché du crédit

La Banque populaire de Chine a baissé le 5 décembre 2011 de 50 points de base à 21 % le ratio de réserves obligatoires des banques.

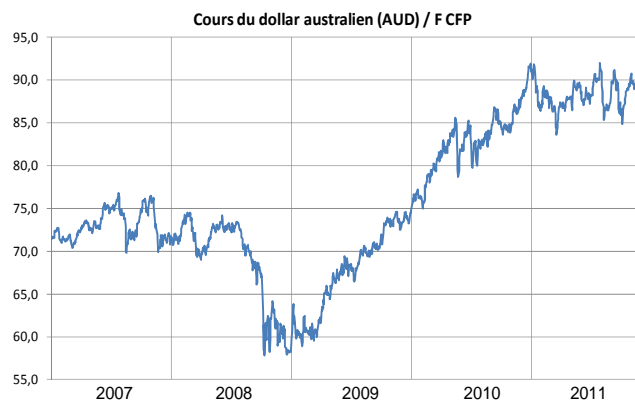
En octobre 2011, l'indice chinois des prix à la consommation a augmenté de 5,5 % en rythme annuel contre 6,1 % en septembre. La production industrielle a progressé de 13,2 % sur un an en octobre après 13,8 % en septembre. En octobre, les exportations sont en hausse de 15,9 % sur un an et les importations de 28,7 %. L'excédent commercial atteint 17 milliards de dollars.



#### La banque centrale australienne baisse de nouveau son taux directeur d'un quart de point

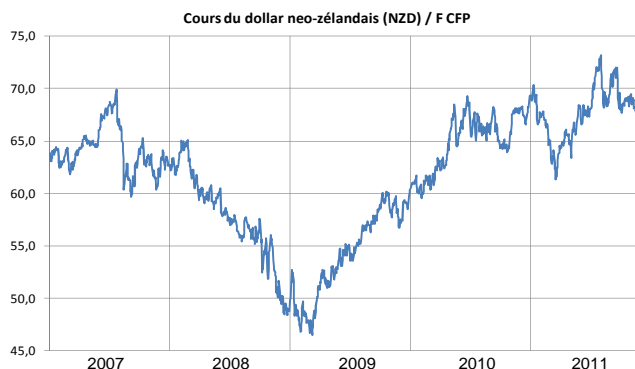
Le PIB australien a progressé de 1,0 % au 3<sup>ème</sup> trimestre 2011, soutenu par les secteurs de la construction (+5,0 %) et des mines (+3,7 %). La banque centrale australienne (RBA) a décidé, le 6 décembre, d'abaisser son taux directeur d'un quart de point, à 4,25 %.

Le Sénat australien a adopté, le 8 novembre, une loi instaurant une taxe carbone. À partir du 1<sup>er</sup> juillet 2012 et jusqu'en 2015, les principaux émetteurs de CO2 devront s'acquitter d'une taxe de 23 dollars australiens par tonne de carbone. Par la suite, la taxe sera remplacée par un système d'échange de quotas d'émissions dans la zone Asie-Pacifique. L'Australie contribue actuellement à 1,5 % des émissions de carbone dans le monde.



#### Élections législatives en Nouvelle-Zélande

Le 26 novembre, le Parti national de Nouvelle-Zélande a remporté les élections législatives, permettant la reconduction de M. John Key au poste de Premier ministre. Sur la période de janvier à octobre 2011, le nombre de résidents néo-zélandais quittant le pays est, pour la première fois depuis 2001, supérieur au nombre de nouveaux arrivants. Les départs ont augmenté de 20 % par rapport à la même période en 2010 tandis que les arrivées progressent seulement de 1,9 %. L'Australie est la première destination des migrants avec 60% des départs, soit un solde net de 35 000 résidents néo-zélandais.



## 3 – Brèves économiques locales

---

### Adoption du budget primitif 2012 de la Nouvelle-Calédonie

Le gouvernement a adopté, le 9 novembre, le budget primitif de la Nouvelle-Calédonie pour l'année 2012. Le montant total du budget s'élève à 188 milliards en augmentation de 11 % par rapport à celui de 2011. Le budget intègre, entre autres, des investissements en faveur des lycées, la création de postes de contrôleurs pour renforcer le contrôle de l'économie et la création d'un fonds de garantie sur les terres coutumières pour favoriser le développement économique et le rééquilibrage du territoire.

### Discours de politique générale du Président du gouvernement de la Nouvelle-Calédonie

Le Président du gouvernement de la Nouvelle-Calédonie, M. Harold Martin, a prononcé, le 28 novembre, un discours de politique générale devant le Congrès. Il a exposé les différentes actions prévues par le gouvernement d'ici 2014 en matière d'économie. Le président a ainsi rappelé les objectifs de réduction des inégalités, d'insertion par l'emploi, de gestion des ressources minières et d'équilibre financier des provinces.

### Contrats de développement 2011-2015 pour la Province Nord

Les contrats de développement 2011-2015 pour la Province Nord et les communes de Voh, Koné et Pouembout ont été signés, le 18 novembre, entre le Haut-commissaire de la République et les représentants de ces collectivités. Au final, le montant global des contrats formalisés en Province Nord s'élève à 22 milliards de F CFP dont 16 milliards pris en charge par l'État. Ces contrats permettront, notamment, le financement de projets d'adduction en eau potable, d'assainissement et d'infrastructures scolaires.

### L'Agence Française de Développement accorde 20 milliards de F CFP à la Société Minière du Sud Pacifique

L'Agence Française de Développement (AFD) et la Société Minière du Sud Pacifique ont signé, le 30 novembre, une convention de crédit d'un montant de 20 milliards de F CFP, destiné au financement de l'usine métallurgique du Nord. Il s'agit du prêt le plus important accordé par l'AFD en Outre-mer au cours des vingt dernières années.

### Tests de fonctionnement à l'usine du Sud

Vale NC a démarré, le 14 novembre, la phase d'opération intégrée (IRO : Integrated refinery operation) pour vérifier le bon fonctionnement simultané de l'ensemble des installations. En 2012, Vale NC prévoit une production répartie pour moitié en produit intermédiaire (NHC) et produit fini (oxyde de nickel).

### Partenariat Transpacifique

Le Président des États-Unis, M. Obama a annoncé, le 12 novembre, l'avancée des négociations entre neuf États d'Asie, d'Océanie et des Amériques (Australie, Nouvelle-Zélande, Singapour, Malaisie, Vietnam, Brunei, Chili, Pérou et États-Unis) pour la création d'un Partenariat Transpacifique (TPP - Trans-Pacific Partnership). Ce projet vise à constituer une zone de libre-échange par la suppression progressive des tarifs douaniers et la mise en place d'accords en matière de règles sociales et écologiques. D'autres pays ont fait part de leur intérêt pour ce projet, parmi lesquels le Japon, troisième économie mondiale, le Canada et le Mexique.

### Aide de la Province Sud pour l'accession à la propriété

La Province Sud propose un nouveau dispositif d'aide financière destiné aux ménages souhaitant, pour la première fois, construire ou acheter leur résidence principale. La subvention accordée pourra être comprise entre 0,2 et 3 millions de F CFP selon la composition et les revenus de la famille. Ce dispositif est cumulable avec un prêt à taux zéro pour l'accession à la propriété.

### Nomination de la nouvelle Consule d'Australie

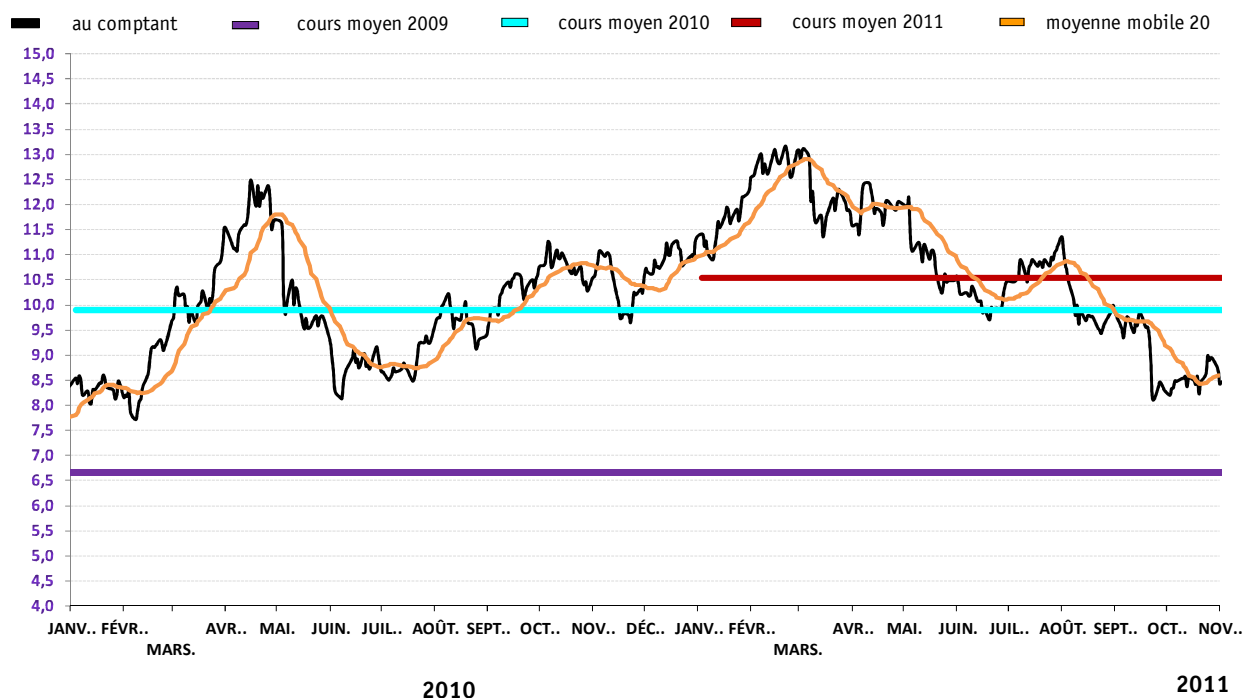
Le chef de la diplomatie australienne, Kevin Rudd, a nommé, le 24 novembre, Mme Heidi Bootle au poste de Consule d'Australie pour la Nouvelle-Calédonie, la Polynésie française et Wallis-et-Futuna. Elle remplace Mme Anita Butler, qui assurait cette fonction à Nouméa depuis décembre 2007.

## 4 – Sélection d'indicateurs mensuels

INDICATEURS DE REFERENCE			Données brutes	var.mensuelle	gliss. annuel
Indice des prix à la consommation		nov.-11	102,1	-0,1%	2,3%
Nombre de demandeurs d'emploi		oct.-11	6 218	-5,8%	-5,8%
<b>COMMERCE EXTERIEUR</b> (en millions de F CFP)					
Exportations	mensuelles	oct.-11	15 009	24,8%	27,8%
	cumulées	oct.-11	123 212	-	14,7%
Importations	mensuelles	oct.-11	22 621	-24,0%	-3,7%
	cumulées	oct.-11	263 604	-	13,2%
SECTEURS D'ACTIVITE			Données brutes	var.mensuelle	gliss. annuel
<b>NICKEL</b>					
• Cours du nickel au LME en USD/livre		nov.-11	8,11	-5,3%	-21,9%
• Cours du nickel au LME en F CFP/livre		nov.-11	714,40	-4,0%	-21,4%
• Exportations de minerai (en milliers de tonnes)	mensuelles	oct.-11	470	-18,5%	9,8%
	cumulées	oct.-11	3 511	-	-0,4%
• Exportations de produits métallurgiques (en tonnes de nickel contenu)	mensuelles	oct.-11	6 761	40,1%	50,3%
	cumulées	oct.-11	50 916	-	10,5%
<b>TOURISME</b>					
• Touristes débarqués	mensuels	oct.-11	10 928	7,6%	-1,0%
	cumulés	oct.-11	88 633	-	12,2%
• Nuitées	mensuels	sept.-11	60 972	-2,2%	38,2%
	cumulés	sept.-11	480 321	-	25,7%
• Taux d'occupation mensuel des hôtels de Nouméa		sept.-11	66,70%	+ 0,8 pts	+ 5,5 pts
• Croisiéristes	cumulés	sept.-11	159 573	-	20,7%
<b>BTP</b>					
• Ventés totales de ciment (en tonnes)	mensuelles	nov.-11	12 615	5,7%	-8,5%
	cumulées	nov.-11	136 672	-	-8,1%
• Index BT 21 (p)		oct.-11	139,20	0,0%	4,4%
• IRL (p)		oct.-11	113,31	0,3%	4,0%
<b>CREVETTES</b>					
• Exportations de crevettes (en tonnes)	mensuelles	oct.-11	14	-68,8%	-
	cumulées	oct.-11	699	-	-5,1%
• Exportations de crevettes (en millions de F CFP)	mensuelles	oct.-11	21	-61,8%	-
	cumulées	oct.-11	1 001	-	-1,0%
<b>COMMERCE AUTOMOBILE</b>					
Immatriculations de voitures particulières neuves	mensuelles	oct.-11	566	-0,7%	-2,7%
	cumulées	oct.-11	6 294	-	4,0%

Sources : ISEE, IDCNC, Service des Mines

### ÉVOLUTION DES COURS DU NICKEL AU LME (\$/LB)



## 5 – Activités de l'Institut et suivi de place

### Masse monétaire

en millions de F CFP	oct.-09	oct.-10	oct.-11	var 10/09	var 11/10
Circulation fiduciaire	12 961	14 002	15 344	8,0%	9,6%
Dépôts à vue	190 346	216 794	239 140	13,9%	10,3%
<b>Total M1</b>	<b>203 307</b>	<b>230 796</b>	<b>254 484</b>	<b>13,5%</b>	<b>10,3%</b>
M2-M1	87 220	90 774	99 447	4,1%	9,6%
<b>Total M3</b>	<b>433 384</b>	<b>490 122</b>	<b>527 928</b>	<b>13,1%</b>	<b>7,7%</b>

### Concours de caractère bancaire

en millions de F CFP	sept.-09	sept.-10	sept.-11	var 10/09	var 11/10
Entreprises	364 076	392 660	411 987	7,9%	4,9%
Ménages	317 175	350 664	379 327	10,6%	8,2%
Collectivités locales	35 134	44 359	48 002	26,3%	8,2%
Autres agents de CCB non ventilés	9 985	11 727	13 615	17,4%	16,1%
<b>Total encours sain</b>	<b>726 371</b>	<b>799 410</b>	<b>852 931</b>	<b>10,1%</b>	<b>6,7%</b>
Créances douteuses brutes	15 040	15 979	19 237	6,2%	20,4%
<b>Total encours brut</b>	<b>741 410</b>	<b>815 389</b>	<b>872 168</b>	<b>10,0%</b>	<b>7,0%</b>

### Interdits bancaires

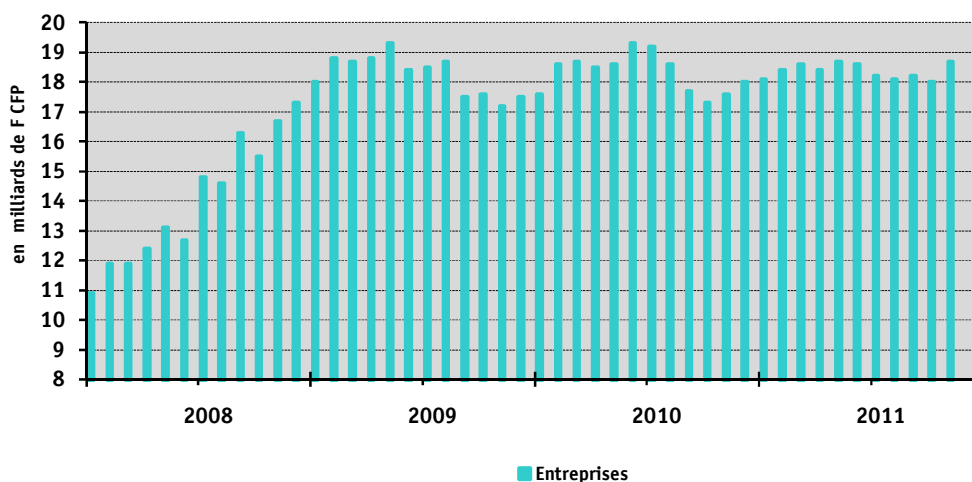
INDICATEURS IEOM			Données brutes	var.mensuelle	gliss. annuel
Interdits bancaires	stock	oct.-11	6 295	0,5%	0,0%
	dont personnes physiques	oct.-11	5 596	0,7%	-0,2%
	dont personnes morales	oct.-11	699	-0,4%	1,2%

### Cotation

INDICATEURS IEOM			Données brutes	var.mensuelle	gliss. annuel
	Cotes valides	nov.-11	14 213	0,8%	77,0%
	Cotes éligibles aux modes d'intervention de l'IEOM	nov.-11	4 231	3,2%	22,0%

### Refinancement des entreprises

INDICATEURS IEOM			Données brutes	var.mensuelle	gliss. annuel
Refinancement (en milliards de F CFP)	Entreprises	nov.-11	18,7	4,2%	6,7%





## 6 – Principaux indicateurs (flux en cumul annuel, stock à la date indiquée)

	date	2010	2011	Var	
<b>Indice des prix à la consommation</b>	nov	99,8	102,1	2,3	
<b>Entreprises</b>					
nb d'entreprises (a)	sept	50 732	54 053	6,5%	
	dont nb d'entreprises sans salarié (a)				
	sept	44 418	47 595	7,2%	
créations d'entreprises	sept	3 992	3 968	-0,6%	
cessations d'entreprises (p)	sept	2 105	2 042	-3,0%	
liquidations judiciaires (nb)	sept	110	85	-22,7%	
redressements judiciaires (nb)	sept	60	63	5,0%	
personnes morales en interdiction bancaire (nb)	oct	691	699	1,2%	
ventes de ciment local (tonnes)	nov	147 885	134 584	-9,0%	
importations ciment (tonnes)	nov	781	2 088	167,2%	
total ciment (tonnes)	nov	148 666	136 672	-8,1%	
importations de biens d'équipement (M FCFP)	sept	26 004	22 452	-13,7%	
importations de véhicules utilitaires (M FCFP)	nov	8 117	7 184	-11,5%	
immatriculations de véhicules utilitaires neufs (nb)	oct	3 585	3 659	2,1%	
<b>Ménages</b>					
emploi salarié (nb)	mars	84 258	87 355	3,7%	
dont secteur privé	mars	60 600	63 353	4,5%	
dont secteur public	mars	23 659	24 002	1,5%	
demandes d'emploi de fin de mois	oct	6 602	6 218	-5,8%	
demandes d'emploi de fin de mois (moyenne depuis le début de l'année)	oct	7 564	7 057	-6,7%	
chômeurs indemnisés	oct	1 770	1 675	-5,4%	
montant horaire du Salaire minimum garanti (F CFP)	nov	781,1	828,4	6,1%	
personnes physiques en interdiction bancaire (nb)	oct	5 605	5 596	-0,2%	
décisions retraités cartes bancaires	oct	1 696	2 478	46,1%	
incidents paiements sur chèques	oct	17 201	21 913	27,4%	
immatriculations de véhicules de tourisme neufs (nb)	oct	6 051	6 294	4,0%	
importations de véhicules de tourisme (M FCFP)	nov	15 271	15 210	-0,4%	
importations de produits alimentaires (M FCFP)	sept	21 489	23 561	9,6%	
importations de biens de consommation courante (M FCFP)	sept	12 006	12 385	3,2%	
<b>Echanges</b>					
nombre de touristes	oct	79 000	88 633	12,2%	
nombre de croisiéristes	sept	132 233	159 573	20,7%	
taux d'occupation moyen depuis le 1er janvier des hôtels de Nouméa	sept	54,8%	59,7%	4,9 pts	
moyenne des cours du nickel au LME en \$/lb sur l'année	nov	9,79	10,58	8,0%	
cours du nickel au LME en \$/lb	nov	10,39	8,11	-21,9%	
exportations de minerai de nickel (en milliers de tonnes)	oct	3 525	3 511	-0,4%	
exportations de minerai de nickel (M FCFP)	oct	19 798	21 367	7,9%	
exportations métallurgique de nickel (en tonnes de Ni contenu)	oct	46 095	50 916	10,5%	
exportations métallurgique de nickel (M FCFP)	oct	82 311	93 555	13,7%	
exportations de crevettes congelées (en tonnes)	oct	737	699	-5,1%	
exportations de crevettes congelées (M FCFP)	oct	1 011	1 001	-1,0%	
exportations en valeur du nickel (métal+minerai) et des crevettes	oct	103 120	115 923	12,4%	
part de ces produits dans le total des exportations	oct	96%	94%	-1,88pt	
total des importations (M FCFP)	oct	232 848	263 604	13,2%	
total des exportations (M FCFP)	oct	107 453	123 212	14,7%	
taux de couverture	oct	46,15%	46,74%	,6pt	
recettes douanières (M FCFP)	sept	33 024	34 064	3,2%	
<b>Indicateurs financiers (M de FCFP)</b>					
Dépôts à vue	oct	216 794	239 140	10,3%	
M1	oct	230 796	254 484	10,3%	
M2	oct	321 570	353 931	10,1%	
Dépôts à termes	oct	168 393	173 861	3,2%	
M3	oct	490 122	527 928	7,7%	
P1	oct	3 982	3 890	-2,3%	
coût du crédit aux entreprises- court terme	juil	4,94%	5,46%	0,52 pt	
coût du crédit aux entreprises- moyen et long terme	juil	4,32%	4,58%	0,26 pt	
coût du crédit aux particuliers - prêts immobiliers	juil	4,75 %	4,63 %	-0,12 pt	
coût du crédit aux particuliers - prêts personnels <181 920 F CFP	juil	17,91 %	-	ns	
ensemble des concours bancaires - toutes zones confondues (p)	sept	815 389	872 168	7,0%	
	<b>Ménages</b>	sept	350 664	379 327	8,2%
	dont crédits à la consommation	sept	67 879	71 197	4,9%
	dont crédits à l'habitat	sept	278 744	302 839	8,6%
	<b>Entreprises</b>	sept	392 660	411 987	4,9%
	dont crédits d'exploitation	sept	71 208	74 862	5,1%
	dont crédits d'investissement	sept	213 053	221 521	4,0%
	dont crédits à la construction	sept	99 471	103 243	3,8%
	<b>Collectivités locales</b>	sept	44 359	48 002	8,2%
	dont d'investissement	sept	40 431	43 764	8,2%
	<b>Autres agents de CCB non ventilés</b>	sept	11 727	13 615	16,1%
	créances douteuses brutes	sept	15 979	19 237	20,4%
	taux de créances douteuses brutes	sept	2,0%	2,2%	0,25 pt
ensemble des actifs financiers	sept	602 093	630 461	4,7%	
	<b>Ménages</b>	sept	321 005	335 795	4,6%
	<b>Sociétés</b>	sept	195 259	205 090	5,0%
	<b>Autres agents</b>	sept	85 829	89 576	4,4%
	dont assurances-vie	sept	92 037	99 647	8,3%

(p) : provisoire (a) : actualisé

# 7 – Les taux

La Lettre de l'Institut d'émission

TAUX DIRECTEURS DE LA BANQUE CENTRALE EUROPÉENNE		
	taux	date d'effet
taux de la facilité de dépôt	0,25%	14/12/2011
taux d'intérêt appliqué aux opérations principales de refinancement	1,00%	14/12/2011
taux de la facilité de prêt marginal	1,75%	14/12/2011

TAUX D'INTERVENTION DE L'INSTITUT D'ÉMISSION D'OUTRE-MER			
	date d'effet	taux	taux de sortie maximum applicables aux crédits pour accès au réescompte
taux de la facilité de dépôt	27/05/2010	0,25%	3,75%
taux de réescompte des crédits aux entreprises	23/12/2011	1,00%	
taux de réescompte des prêts bancaires au logement	01/08/1996	3,00%	
			5,75% à 6,20% (Taux SGFGAS à partir du 01/09/2011)
taux de la facilité de prêt marginal	14/12/2011	1,75%	
taux de l'escompte de chèques	14/12/2011	1,75%	

## TAUX D'INTÉRÊT EN FRANCE ET DANS LE MONDE

taux d'intérêt en fin de mois						taux de base bancaire	
	30/11/2011	28/10/2011	Var. M-1	fin 12/10	Var. fin 08	taux	date d'effet
EONIA	0,8050%	0,9190%	- 0,114 pt	0,8170%	- 0,012 pt	6,60%	15/10/2001
EURIBOR 1 mois	1,2100%	1,3660%	- 0,156 pt	0,7820%	+ 0,428 pt		
EURIBOR 3 mois	1,4730%	1,5920%	- 0,119 pt	1,0060%	+ 0,467 pt		
EURIBOR 6 mois	1,7010%	1,7930%	- 0,092 pt	1,2270%	+ 0,474 pt		
EURIBOR 12 mois	2,0350%	2,1290%	- 0,094 pt	1,5070%	+ 0,528 pt		

taux d'intérêt en moyenne mensuelle						taux d'intérêt légal	
	30/11/2011	28/10/2011	Var. M-1	fin 12/10	Var. fin 08	taux	JORF
TEMPE	0,7845%	0,9835%	- 0,199 pt	0,4902%	+ 0,315 pt	0,38%	03/02/2011
EURIBOR 1 mois	1,2220%	1,3640%	- 0,142 pt	0,8110%	+ 0,411 pt	0,65%	11/02/2010
EURIBOR 3 mois	1,4810%	1,5750%	- 0,094 pt	1,0220%	+ 0,459 pt		
EURIBOR 6 mois	1,7040%	1,7760%	- 0,072 pt	1,2510%	+ 0,453 pt		
EURIBOR 12 mois	2,0420%	2,1100%	- 0,068 pt	1,5260%	+ 0,516 pt		
TMO	3,8000%	3,2200%	+ 0,580 pt	3,5900%	+ 0,210 pt		
TME	3,6000%	3,0200%	+ 0,580 pt	3,3900%	+ 0,210 pt		
TRBOSP	3,8900%	3,2700%	+ 0,620 pt	3,6500%	+ 0,240 pt		

**Définitions**  
 EONIA: Euro OverNight Index Average  
 TEMPE: moyenne mensuelle de l'EONIA  
 EURIBOR: EUR. InterBank Offered Rate  
 TMO: taux moyen des obligations publiques (source: CDC)  
 TME: taux moyen des emprunts d'Etat à long terme (source: CDC)  
 TRBOSP: taux de rendement brut des obligations du secteur privé (dernier vendredi du mois)

taux des euro-monnaies										
devise	USD			JPY			GBP			
	date	30/11/2011	28/10/2011	31/12/2010	30/11/2011	28/10/2011	31/12/2010	30/11/2011	28/10/2011	31/12/2010
taux JJ		0,180%	0,125%	0,230%	0,260%	0,055%	0,080%	0,725%	0,625%	0,490%
3 mois		0,430%	0,520%	0,476%	0,325%	0,325%	0,110%	1,045%	0,970%	0,820%
10 ans emprunts phares		2,100%	2,330%	3,310%	1,080%	1,040%	1,120%	2,290%	2,610%	3,400%

TAUX DE L'USURE (seuils applicables à partir du 1er octobre 2011)			
Prêts aux particuliers	seuil de usure	Découverts en compte, crédits renouvelables, financements d'achats ou de ventes à tempérament d'un montant supérieur à 715 990 XPF	16,62%
		Prêts personnels et autres prêts d'un montant supérieur à 715 990 XPF	10,10%
<b>Prêts immobiliers</b>		<b>Prêts aux personnes morales n'ayant pas d'activité industrielle, commerciale, artisanale, agricole ou professionnelle non commerciale</b>	seuil de usure
Prêts à taux fixe	6,23%	Prêts consentis en vue d'achats ou de ventes à tempérament	9,61%
Prêts à taux variable	5,61%	Prêts d'une durée initiale supérieure à deux ans, à taux variable	5,52%
Prêts-relais	6,28%	Prêts d'une durée initiale supérieure à deux ans, à taux fixe	6,36%
<b>Autres crédits aux particuliers</b>		Découverts en compte (1)	13,84%
Prêts d'un montant inférieur ou égal à 181 862 XPF	21,03%	Autres prêts d'une durée initiale inférieure ou égale à deux ans	6,36%
Découverts en compte, crédits renouvelables, financements d'achats ou de ventes à tempérament d'un montant supérieur à 181 862 XPF et inférieur ou égal à 357 995 XPF	19,27%		
Prêts personnels et autres prêts d'un montant supérieur à 181 862 XPF et inférieur ou égal à 357 995 XPF	12,76%	<b>Prêts aux personnes physiques agissant pour leurs besoins professionnels et aux personnes morales ayant une activité industrielle, commerciale, artisanale, agricole ou professionnelle non commerciale</b>	
Découverts en compte, crédits renouvelables, financements d'achats ou de ventes à tempérament d'un montant supérieur à 357 995 XPF et inférieur ou égal à 715 990 XPF	18,16%		
Prêts personnels et autres prêts d'un montant supérieur à 357 995 XPF et inférieur ou égal à 715 990 XPF	11,65%	Découverts en compte (1)	13,84%

(1) y compris commission du plus fort découvert

## TAUX DE CHANGE

Parité XPF/ EUR : 1000 XPF = 8,38 EUR

Devise	1 USD/XPF	88,9341	1 NZD/XPF	68,6604	1 HKD/XPF	11,4263	1 GBP/XPF	139,4388	
100 JPY/XPF	114,7421	1 AUD/XPF	90,6432	1 SGD/XPF	69,1337	100 VUV/XPF	92,0147	1 FJD/XPF	47,3051

