

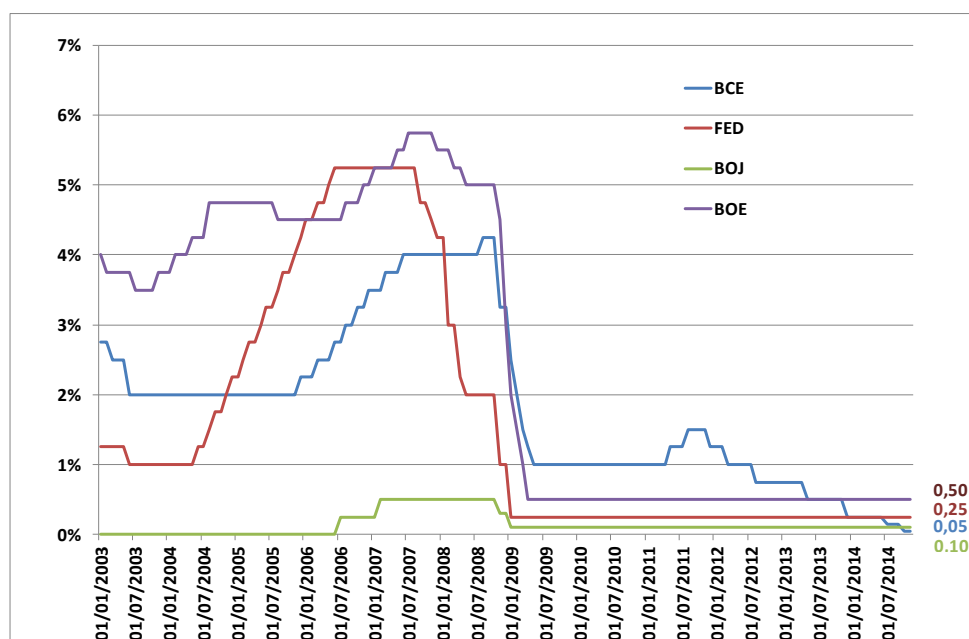
## 1 - Actualité nationale et internationale

### Taux d'intérêt

#### BCE : Taux inchangés et mise en place des nouveaux programmes d'achats de titres

Le Conseil des gouverneurs de la BCE, lors de sa réunion du 6 novembre 2014, a décidé de laisser inchangés les taux d'intérêt directeurs de la BCE. M. Draghi a déclaré lors de sa conférence de presse : « Au terme de notre examen régulier de la situation économique et monétaire [...], nous avons décidé de laisser ces taux inchangés. Dans le sillage des décisions prises le 2 octobre 2014, nous avons commencé, le mois dernier, à faire l'acquisition d'obligations sécurisées dans le cadre de notre nouveau programme. Bientôt, nous commencerons également à faire l'acquisition de titres adossés à des actifs (asset - backed securities - ABS). Les programmes dureront au moins deux ans. Avec la série d'opérations de refinancement à plus long terme ciblées qui seront conduites jusqu'en juin 2016, ces achats auront une incidence notable sur notre bilan, qui devrait retrouver les dimensions qu'il affichait début 2012 [...]. Grâce aux mesures qui ont été mises en œuvre, la politique monétaire a réagi aux perspectives de faible inflation, à un essoufflement de l'élan de croissance et à l'atonie persistante de la dynamique de la monnaie et du crédit [...]. À mesure qu'elles se transmettront à l'économie, nos mesures de politique monétaire contribueront à ramener les taux d'inflation à des niveaux proches de notre objectif. Toutefois, dans une perspective à plus long terme, et en tenant compte de nouvelles informations et analyses, le Conseil des gouverneurs suivra de près et évaluera constamment le caractère approprié de l'orientation de sa politique monétaire. S'il devenait nécessaire d'accentuer la réponse aux risques d'une période trop prolongée de faible inflation, le Conseil des gouverneurs affirme unanimement son engagement à recourir à des instruments non conventionnels supplémentaires dans le cadre de son mandat. Le Conseil des gouverneurs a chargé les services de la BCE et les comités compétents de l'Eurosystème de veiller à la préparation en temps voulu des nouvelles mesures qui pourraient, le cas échéant, devoir être mises en œuvre. »

Taux directeur des principales banques centrales



## Chômage

### France : hausse du chômage en septembre

Le nombre de demandeurs d'emploi inscrits à Pôle emploi en catégorie A s'est établi à 3 432 500 en France métropolitaine fin septembre 2014. Ce nombre augmente par rapport à la fin août 2014 (+0,6 %, soit +19 200). Sur un an, il croît de 4,3 %.

### Stabilité du chômage dans la ZE18 comme dans l'UE28

Dans la zone euro (ZE18), le taux de chômage corrigé des variations saisonnières s'est établi à 11,5 % en septembre 2014, stable comparé à août 2014, mais en baisse par rapport au taux de 12,0 % de septembre 2013. Dans l'UE28, le taux de chômage s'est établi à 10,1 % en septembre 2014, également stable comparé à août 2014, mais en baisse par rapport au taux de 10,8 % de septembre 2013. Eurostat estime qu'en septembre 2014, 24,512 millions d'hommes et de femmes étaient au chômage dans l'UE28, dont 18,347 millions dans la zone euro. Par rapport à août 2014, le nombre de chômeurs a diminué de 108 000 dans l'UE28 et de 19 000 dans la zone euro. Comparé à septembre 2013, le chômage a baissé de 1,818 million de personnes dans l'UE28 et de 826 000 dans la zone euro. Parmi les États membres, les taux de chômage les plus faibles ont été enregistrés en Allemagne (5,0 %) ainsi qu'en Autriche (5,1 %), et les plus élevés en Grèce (26,4 % en juillet 2014) et en Espagne (24,0 %).

## Inflation

### France : stabilité de l'IPC en octobre

L'indice des prix à la consommation (IPC) est stable entre septembre et octobre 2014, après une baisse de 0,4 % lors du mois précédent. Corrigé des variations saisonnières, il est également stable, après un repli de 0,1 % en septembre. Sur un an, l'IPC augmente de 0,5 % en octobre 2014, en légère accélération par rapport à septembre (+0,3 %). Hors tabac, l'IPC croît de 0,4 % sur un an.

### Légère hausse de l'inflation en zone euro

Le taux d'inflation annuel de la zone euro est estimé à 0,4 % en octobre 2014, en hausse par rapport au mois de septembre, où il était de 0,3 %. S'agissant des principales composantes de l'inflation de la zone euro, les services devraient connaître le taux annuel le plus élevé en octobre (1,2 %, contre 1,1 % en septembre), suivis de l'alimentation, boissons alcoolisées & tabac (0,5 %, contre 0,3 % en septembre), des biens industriels hors énergie (-0,1 %, contre 0,2 % en septembre), et de l'énergie (-2,0 % contre -2,3 % en septembre).

## Actualité législative

Décret n° 2014-1242 du 24 octobre 2014 relatif à la simplification et sécurisation des dispositions budgétaires et comptables de la Nouvelle-Calédonie et des provinces de la Nouvelle-Calédonie

<http://www.legifrance.gouv.fr/affichTexte.do?cidTexte=JORFTEXT000029627270&dateTexte=&categorieLien=id>

Décret n° 2014-1243 du 24 octobre 2014 portant application des articles 84-4 et 183-4 de la loi organique n° 99-209 du 19 mars 1999 relative à la Nouvelle-Calédonie

<http://www.legifrance.gouv.fr/affichTexte.do?cidTexte=JORFTEXT000029627302&dateTexte=&categorieLien=id>

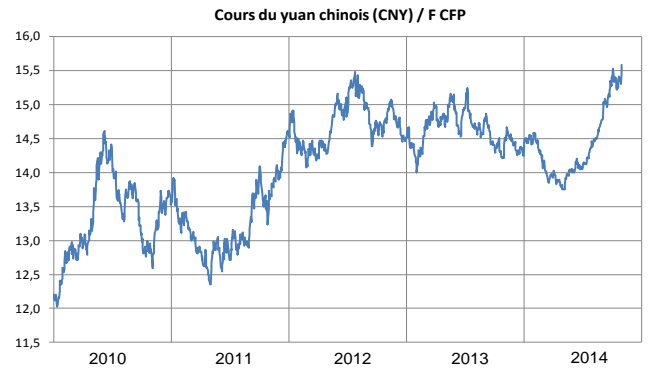
Décret n° 2014-1244 du 24 octobre 2014 portant modification du décret n° 2010-1231 du 19 octobre 2010 portant organisation financière et comptable des établissements publics à caractère industriel et commercial de la Nouvelle-Calédonie, de ses provinces et de ceux constitués par plusieurs provinces :

<http://www.legifrance.gouv.fr/affichTexte.do?cidTexte=JORFTEXT000029627319&dateTexte=&categorieLien=id>

## 2 – Actualité régionale

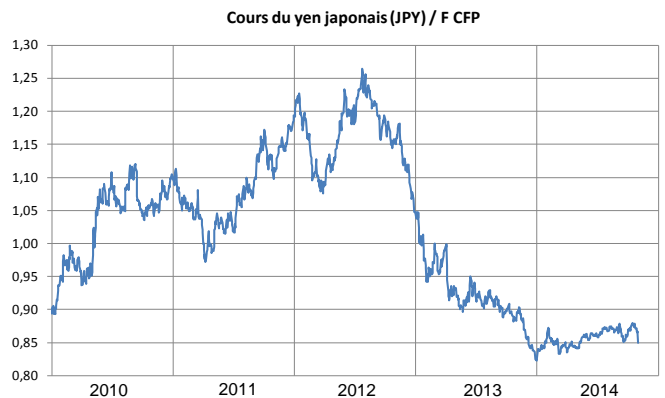
### Chine : pas d'embellie au 3<sup>ème</sup> trimestre 2014

Au 3<sup>ème</sup> trimestre, le PIB chinois a progressé de 7,3 % sur un an, soit un taux proche de celui observé lors du trimestre précédent (+7,5 %). Sur l'ensemble de l'année 2014, les autorités chinoises prévoient une croissance de 7,5 %, identique à celle de 2013, et toujours bien inférieure aux rythmes observés avant la crise de 2008-2009.



### Japon : des précisions sur la politique monétaire de la BoJ

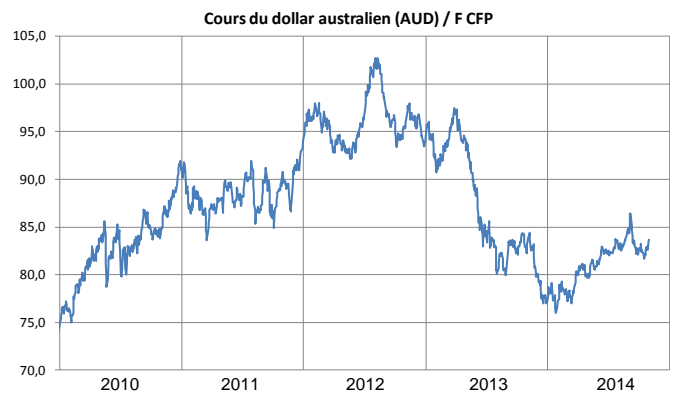
Après l'annonce inattendue par la banque centrale japonaise (BoJ) d'une hausse de 60 % de son programme de rachats d'obligations publiques le 31 octobre, Haruhiko Kuroda, gouverneur de la BoJ, a indiqué le 5 novembre lors d'une conférence annuelle des milieux économiques à Tokyo, que ces décisions « illustraient pleinement son engagement inébranlable » à mettre fin à une quinzaine d'années de déflation. « Il n'y a aucune limite aux outils que nous pouvons utiliser, y compris l'achat d'obligations souveraines japonaises », a-t-il précisé. L'objectif est d'atteindre 2 % d'inflation au cours du prochain exercice fiscal.



### Australie : hausse de l'emploi au mois d'octobre 2014

Le nombre de personnes en emploi a atteint 11,6 millions en octobre, en hausse de 0,9 % par rapport au mois de septembre. Le nombre de chômeurs a augmenté dans le même temps de 7 100, pour atteindre 772 100 personnes. Le taux de chômage en octobre est stable par rapport au mois précédent, à 6,2 %.

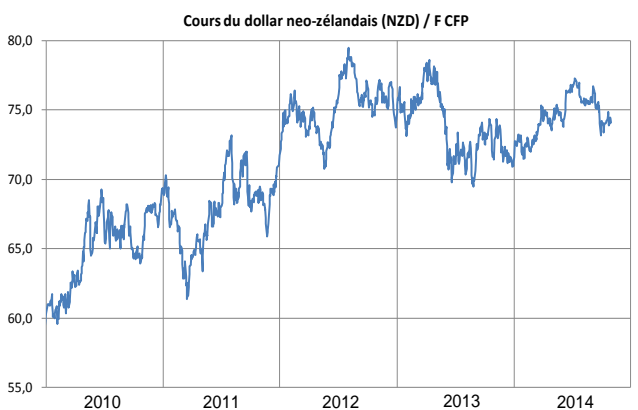
Lors de sa réunion du 8 octobre 2014, la banque centrale australienne (RBA) a reconduit à +2,5 % son taux directeur principal, inchangé depuis le 7 août 2013, dans un contexte d'inflation modérée au 3<sup>ème</sup> trimestre (+0,5 % par rapport au trimestre précédent et +2,3 % sur un an).



### Nouvelle-Zélande : détérioration de la balance commerciale

Le déficit commercial de la Nouvelle-Zélande a atteint 1,35 milliard de NZD en septembre 2014, contre 221 millions un an plus tôt. Cette forte détérioration a trouvé son origine dans la baisse des exportations de produits laitiers vers la Chine, parallèlement à des importations en hausse en raison d'acquisition d'avions.

Lors de sa réunion du 30 octobre, la banque centrale de Nouvelle-Zélande (RBNZ) a elle aussi décidé de laisser inchangé son taux directeur principal, à 3,5 %, dans un contexte de ralentissement de l'inflation (+1,0 % au 3<sup>ème</sup> trimestre en glissement annuel, contre 1,6 % au trimestre précédent).



## 3 – Brèves économiques locales

---

### Visite présidentielle

Le Président de la République François Hollande a séjourné sur le Territoire du 16 au 18 novembre 2014, juste après la réunion du sommet du G20 qui s'est déroulée en Australie les 15 et 16. Le lundi 17 novembre, après s'être recueilli sur les tombes de Jacques Lafleur à Nouméa et de Jean-Marie Tjibaou à Tiendanite, le Président de la République a inauguré l'Usine du Nord sur le site de Koniambo, avant de se rendre à l'hôtel Sheraton de Déva. Il a par la suite rencontré les représentants des Etats du Pacifique au siège de la CPS (Secrétariat général de la Communauté du Pacifique), puis s'est exprimé devant les élus, les acteurs institutionnels et les représentants socio-économiques du pays au centre culturel Tjibaou.

### Lancement du premier « Exécutive Mastère » pour les cadres calédoniens

Pour la première fois sur le Territoire, une formation continue aboutissant au niveau Bac +5 sera proposée par HEC Paris et OBA Grandes Ecoles. Cette formation, intitulée Mastère « Management d'une unité stratégique », fait l'objet d'un partenariat avec « Cadres Avenir », dispositif de formation des cadres calédoniens. Soutenue par le Haut-commissariat de Nouvelle-Calédonie, cette opération fait suite aux orientations décidées concernant la formation, lors du Comité des signataires d'octobre 2013. La moitié de l'enseignement sera délivrée en Nouvelle-Calédonie et l'autre moitié sur les campus d'HEC Paris et de Shanghai.

### Lancement du CRESICA

Le 24 octobre 2014 s'est tenue la réunion de lancement du Consortium de Coopération pour la Recherche, l'Enseignement supérieur et l'Innovation en Nouvelle-Calédonie (CRESICA), qui est né du rassemblement de tous les établissements de recherche et d'enseignement supérieur présents sur le Territoire. L'objectif est de favoriser la coopération entre ces établissements par la recherche de synergies et de mutualisation en matière de formation, de recherche et d'innovation. Les signataires de cet accord sont l'Université de Nouvelle-Calédonie (UNC), l'Institut de Recherche pour le Développement (IRD), l'Institut Agronomique Néo-calédonien (IAC), l'Institut Français de Recherche pour l'Exploitation de la Mer (Ifremer), l'Institut Pasteur de Nouvelle-Calédonie (IPNC), le Bureau de Recherches Géologiques et Minières (BRGM), le Centre National de la Recherche Scientifique (CNRS) et le CIRAD.

### Normes de construction

Le 8 octobre 2014, le Gouvernement de Nouvelle-Calédonie, l'Association Française de Normalisation (AFNOR) et l'Agence normative du gouvernement fédéral australien (Standards Australia) ont signé une convention concernant les normes de construction. Ces normes étant une compétence dévolue à la Nouvelle-Calédonie, l'objectif de ce projet est de définir une base réglementaire applicable au secteur de la construction, en s'appuyant sur un corpus normatif de référence pour le pays à l'horizon 2016.

### Augmentation du prix du tabac

Le Gouvernement a décidé, lors de sa réunion du 28 octobre 2014, de répercuter l'augmentation des prix à l'importation de la matière première du tabac sur les prix de vente au détail, en appliquant une hausse de 5 % sur les paquets de cigarettes et de 15 % sur le tabac à rouler.

### Budget primitif 2015 du Gouvernement

Le 12 novembre 2014, le Gouvernement de la Nouvelle-Calédonie a adopté à l'unanimité un budget primitif 2015 de 180 milliards de F CFP. Le budget réel propre de la collectivité Nouvelle-Calédonie s'établit à 61,9 milliards de F CFP, en retrait de 8,5 % par rapport au budget 2014. L'investissement public étant l'une des clés de la relance économique, le Gouvernement propose d'y consacrer 20,8 mds de F CFP, tandis que le budget de fonctionnement est estimé à 41 mds de F CFP. Par ailleurs, un recours à l'emprunt de 10,6 mds de F CFP a été annoncé.

### Recensement de la population

Le jeudi 13 novembre, l'ISEE (Institut de statistiques et des études économiques) a publié les premiers résultats du recensement 2014 de la population : 268 767 habitants ont été recensés en 2014 en Nouvelle-Calédonie, soit 23 200 habitants de plus qu'en 2009 et correspondant à un accroissement démographique de 1,8% par an. L'augmentation de la population calédonienne concerne cette fois-ci les trois provinces. 74,4 % de la population vit désormais en province Sud.

### Autre publication

L'IEOM a publié l'étude suivante :

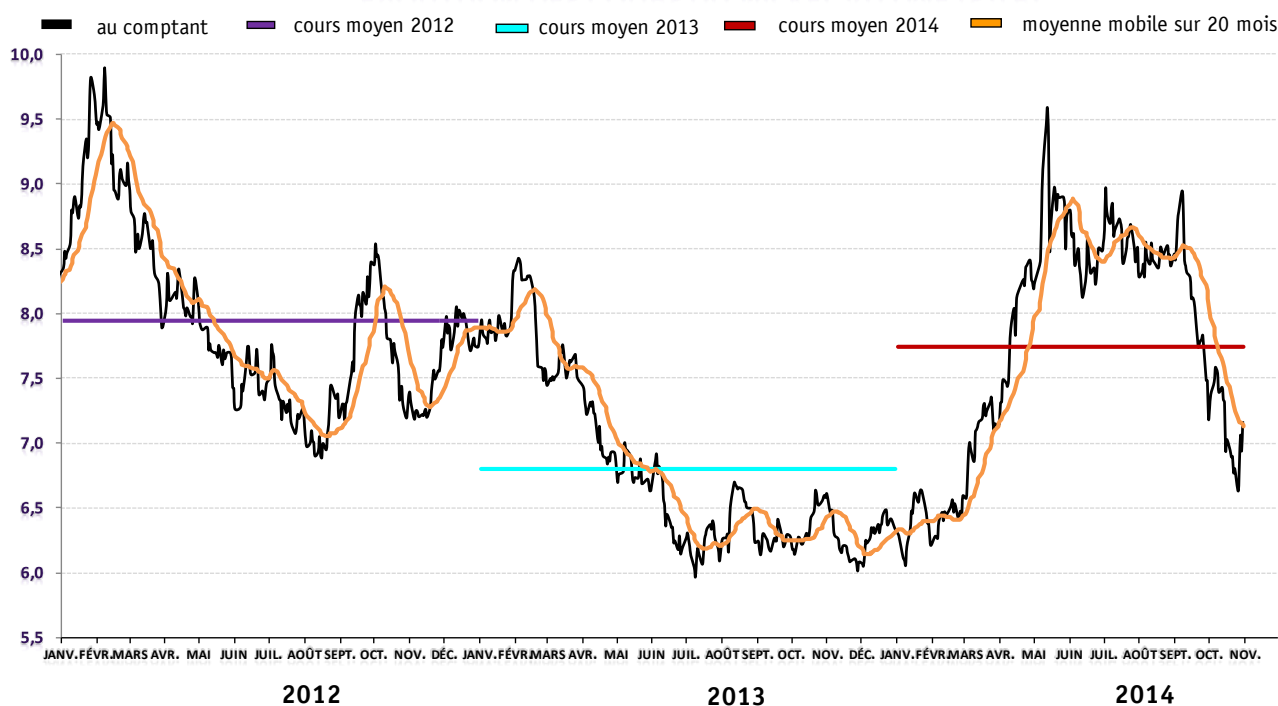
- La note expresse NE n°140 – Premières tendances – 3<sup>e</sup> trimestre 2014

## 4 – Sélection d'indicateurs mensuels

INDICATEURS DE REFERENCE			Données brutes	var.mensuelle	gliss. annuel
Indice des prix à la consommation		oct.-14	105,3	0,1%	0,8%
Nombre de demandeurs d'emploi		août-14	6 564	-14,1%	9,2%
<b>COMMERCE EXTERIEUR</b> (en millions de F CFP)					
Exportations	mensuelles	sept.-14	14 949	12,7%	86,3%
	cumulées	sept.-14	100 692	-	18,8%
Importations	mensuelles	sept.-14	26 271	10,1%	15,8%
	cumulées	sept.-14	216 093	-	0,6%
SECTEURS D'ACTIVITE			Données brutes	var.mensuelle	gliss. annuel
<b>NICKEL</b>					
• Cours du nickel au LME en USD/livre		oct.-14	7,15	-12,8%	12,1%
• Cours du nickel au LME en F CFP/livre		oct.-14	673	-11,3%	20,6%
• Exportations de minerai (en milliers de tonnes)	mensuelles	sept.-14	439	-9,5%	59,4%
	cumulées	sept.-14	3 610	-	21,4%
• Exportations de produits métallurgiques (Ferronickel, matte, NHC, NiO) (en tonnes de nickel contenu)	mensuelles	sept.-14	8 140	18,9%	-17,4%
	cumulées	sept.-14	55 809	-	6,0%
<b>TOURISME</b>					
• Touristes débarqués	mensuels	août-14	9 006	-2,8%	4,4%
	cumulés	août-14	62 325	-	-5,0%
• Nuitées	mensuels	mars-14	44 543	-1,0%	-10,1%
	cumulés	mars-14	140 269	-	-3,5%
• Taux d'occupation mensuel des hôtels de Nouméa		mars-14	58%	+ 1,9 pt	+ 2,1 pts
• Croisiéristes (p)	cumulés	juil.-14	227 757	-	8,8%
<b>BTP</b>					
• Ventes totales de ciment (en tonnes)	mensuelles	sept.-14	9 198	6,6%	-10,3%
	cumulées	sept.-14	79 887	-	-12,9%
• Index BT 21 (p)		oct.-14	101,43	-0,1%	0,0%
• IRL (p)		sept.-14	119,87	0,0%	0,2%
<b>CREVETTES</b>					
• Exportations de crevettes (en tonnes)	mensuelles	sept.-14	37	-33,7%	86,0%
	cumulées	sept.-14	844	-	4,6%
• Exportations de crevettes (en millions de F CFP)	mensuelles	sept.-14	50	-37,2%	61,4%
	cumulées	sept.-14	1 259	-	-1,4%
<b>COMMERCE AUTOMOBILE</b>					
Immatriculations de voitures particulières neuves	mensuelles	oct.-14	247	-54,2%	285,9%
	cumulées	oct.-14	4 979	-	1,4%

Sources : ISEE, IDCNC, DIMENC, DITT

### ÉVOLUTION DES COURS DU NICKEL AU LME (\$/LB)





## 6 – Principaux indicateurs (flux en cumul annuel, stock à la date indiquée)

	date	2013	2014	Var .
<b>Indice des prix à la consommation</b>	oct	104,5	105,3	0,8%
<b><u>Entreprises</u></b>				
nombre d'entreprises	sept	55 680	57 662	3,6%
dont entreprises sans salarié	sept	48 994	51 058	4,2%
créations d'entreprises (p)	sept	2 778	2 638	-5,0%
cessations d'entreprises (p)	sept	2 399	2 433	1,4%
liquidations judiciaires	sept	85	63	-25,9%
redressements judiciaires	sept	52	46	-11,5%
personnes morales en interdiction bancaire	oct	860	879	2,2%
Ventes de ciment (tonnes)	sept	91 737	79 887	-12,9%
dont ciment local (tonnes)	sept	91 044	79 868	-12,3%
importations de biens d'équipement (M FCFP)	sept	23 271	25 905	11,3%
importations de véhicules utilitaires (M FCFP)	oct	4 549	6 857	50,7%
immatriculations de véhicules utilitaires neufs (nb)	oct	3 062	2 891	-5,6%
<b><u>Ménages</u></b>				
emploi salarié (nb)	juin	90 064	91 386	1,5%
dont secteur privé	juin	64 892	65 609	1,1%
dont secteur public	juin	25 172	25 777	2,4%
demandes d'emploi de fin de mois	août	6 012	6 564	9,2%
demandes d'emploi de fin de mois (moyenne depuis le début de l'année)	août	6 498	7 326	12,7%
chômeurs indemnisés	août	2 035	2 437	19,8%
montant horaire du Salaire minimum garanti (F CFP)	oct	899,3	899,3	0,0%
personnes physiques en interdiction bancaire	oct	6 856	6 910	0,8%
décisions retraits cartes bancaires	oct	2 595	2 592	-0,1%
incidents paiements sur chèques	oct	31 015	24 420	-21,3%
immatriculations de véhicules de tourisme neufs (nb)	oct	4 909	4 979	1,4%
importations de véhicules de tourisme (M FCFP)	oct	12 630	12 578	-0,4%
importations de produits alimentaires (M FCFP)	sept	24 856	25 059	0,8%
importations de biens de consommation courante (M FCFP)	sept	12 517	12 416	-0,8%
<b><u>Echanges</u></b>				
nombre de touristes	août	65 613	62 325	-5,0%
nombre de croisiéristes	juil	209 263	227 757	8,8%
taux d'occupation moyen depuis le 1 <sup>er</sup> janvier des hôtels de Nouméa	mars	55,0%	56,1%	1,1 pt
moyenne des cours du nickel au LME en \$/lb sur l'année	oct	6,92	7,74	11,9%
cours du nickel au LME en \$/lb	oct	6,38	7,15	12,1%
exportations de minerai de nickel (en milliers de tonnes)	sept	2 974	3 610	21,4%
exportations de minerai de nickel (M FCFP)	sept	12 237	14 688	20,0%
exportations métallurgique de nickel (en tonnes de Ni contenu)	sept	49 598	55 809	12,5%
exportations métallurgique de nickel (M FCFP)	sept	61 632	75 115	21,9%
exportations de crevettes congelées (en tonnes)	sept	852	844	-1,0%
exportations de crevettes congelées (M FCFP)	sept	1 277	1 259	-1,4%
exportations en valeur du nickel (métal+minerai) et des crevettes	sept	75 145	91 063	21,2%
part de ces produits dans le total des exportations	sept	88,7%	90,4%	1,8 pts
total des importations (M FCFP)	sept	214 909	216 093	0,6%
total des exportations (M FCFP)	sept	84 765	100 692	18,8%
taux de couverture	sept	39,44%	46,60%	7,2 pts
recettes douanières (M FCFP)	oct	39 813	40 336	1,3%
<b><u>Indicateurs financiers (M de FCFP)</u></b>				
Dépôts à vue	sept	263 945	290 476	10,1%
M1 (Dépôts à vue + circulation fiduciaire)	sept	280 317	306 795	9,4%
M2 (M1 + Compte épargne logement + Comptes sur livret)	sept	389 496	421 274	8,2%
Dépôts à termes	sept	216 805	180 546	-16,7%
M3 (M2 + Dépôts à termes)	sept	606 340	601 820	-0,7%
P1 (Plan épargne logement et Livret épargne entreprises)	sept	3 712	4 028	8,5%
coût du crédit aux entreprises- court terme *	juin	nd	3,45%	nd
coût du crédit aux entreprises- moyen et long terme *	juin	nd	4,50%	nd
coût du crédit aux particuliers - prêts immobiliers*	juin	nd	3,50%	nd
coût du crédit aux particuliers - prêts personnels et autres crédits échancés à la consommation*	juin	nd	7,61%	nd
ensemble des concours bancaires - toutes zones confondues	juin	965 696	966 932	0,1%
<b><u>Ménages</u></b>	juin	405 638	409 744	1,0%
dont crédits à la consommation	juin	73 760	73 290	-0,6%
dont crédits à l'habitat	juin	325 743	330 988	1,6%
<b><u>Entreprises</u></b>	juin	454 464	437 141	-3,8%
dont crédits d'exploitation	juin	84 951	74 670	-12,1%
dont crédits d'investissement	juin	238 235	229 676	-3,6%
dont crédits à la construction	juin	115 268	117 822	2,2%
<b><u>Collectivités locales</u></b>	juin	67 761	76 941	13,5%
dont d'investissement	juin	65 661	75 082	14,3%
Autres agents de CCB non ventilés	juin	16 483	13 553	-17,8%
<b><u>créances douteuses brutes</u></b>	juin	21 350	29 553	38,4%
taux de créances douteuses brutes	juin	2,2%	3,1%	0,8 pt
ensemble des actifs financiers	juin	697 445	710 288	1,8%
Ménages	juin	364 728	382 948	5,0%
Sociétés	juin	218 792	217 966	-0,4%
Autres agents	juin	113 925	109 374	-4,0%
dont assurances-vie	juin	103 970	109 764	5,6%

(p) : données trimestrielles provisoires

\* Compte tenu d'un changement de méthodologie intervenu au T4 2013, la variation en glissement annuel n'est pas calculable.

Sources : IEOM, ISEE, IDCNC, DIMENC, DITTT, Tribunal mixte de commerce de Nouméa

### TAUX DIRECTEURS DE LA BANQUE CENTRALE EUROPÉENNE

	taux	date d'effet
taux de la facilité de dépôt	-0,20%	10/09/2014
taux d'intérêt appliqué aux opérations principales de refinancement	0,05%	10/09/2014
taux de la facilité de prêt marginal	0,30%	10/09/2014

### TAUX D'INTERVENTION DE L'INSTITUT D'ÉMISSION D'OUTRE-MER

	date d'effet	taux	taux de sortie maximum applicable aux crédits pour accès au réescompte
taux de la facilité de dépôt	14/04/2014	0,00%	
taux de réescompte des crédits aux entreprises	01/07/2014	0,15%	2,90%
taux de la facilité de prêt marginal	01/07/2014	0,40%	
taux de l'escompte de chèques	01/07/2014	0,40%	

### TAUX D'INTÉRÊT EN FRANCE ET DANS LE MONDE

taux d'intérêt en fin de mois				taux de base bancaire		
	31/10/2014	30/09/2014	Var. M-1	taux	date d'effet	
EONIA	0,0820%	0,1970%	- 0,115 pt	banques métropolitaines	6,60%	15/10/2001
EURIBOR 1 mois	0,0100%	0,0070%	+ 0,003 pt			
EURIBOR 3 mois	0,0860%	0,0830%	+ 0,003 pt			
EURIBOR 6 mois	0,1890%	0,1830%	+ 0,006 pt			
EURIBOR 12 mois	0,3400%	0,3380%	+ 0,002 pt			
taux d'intérêt en moyenne mensuelle				taux d'intérêt légal		
	oct.-14	sept.-14	Var. M-1	taux	JORF	
TMO	1,4800%	1,5600%	- 0,080 pt	année 2014	0,04%	06/02/2014
TME	1,2800%	1,3600%	- 0,080 pt	année 2013	0,04%	01/03/2013

**Définitions**  
 EONIA: Euro OverNight Index Average  
 EURIBOR: EUR InterBank Offered Rate  
 TMO : taux moyen des obligations publiques  
 TME : taux moyen des emprunts d'Etat à long terme

devise	USD			JPY			GBP		
	31/10/2014	30/09/2014	29/08/2014	31/10/2014	30/09/2014	29/08/2014	31/10/2014	30/09/2014	29/08/2014
taux JJ	0,170%	0,170%	0,170%	0,043%	0,044%	0,056%	0,480%	0,500%	0,375%
3 mois	0,270%	0,280%	0,350%	0,114%	0,116%	0,128%	0,600%	0,610%	0,730%
10 ans emprunts phares	2,340%	2,490%	2,330%	0,460%	0,520%	0,500%	2,240%	2,430%	2,370%

### TAUX DE L'USURE (seuils applicables au 1er octobre 2014)

Crédits aux particuliers	Seuils de l'usure	Prêts aux personnes morales n'ayant pas d'activité industrielle, commerciale, artisanale, agricole ou professionnelle non commerciale	Seuils de l'usure
<b>Prêts immobiliers</b>		Prêts consentis en vue d'achats ou de ventes à tempérament	<b>7,79%</b>
Prêts à taux fixe	<b>4,85%</b>	Prêts d'une durée supérieure à deux ans, à taux variable	<b>3,72%</b>
Prêts à taux variable	<b>4,53%</b>	Prêts d'une durée supérieure à deux ans, à taux fixe	<b>4,53%</b>
Prêts-relais	<b>5,19%</b>	Découverts en compte	<b>13,39%</b>
<b>Autres prêts</b>		Autres prêts d'une durée initiale inférieure ou égale à deux ans	<b>3,92%</b>
Prêts d'un montant inférieur à 357 995 XPF	<b>20,28%</b>	<b>Prêts aux personnes physiques agissant pour leurs besoins professionnels et aux personnes morales ayant une activité industrielle, commerciale, artisanale, agricole ou professionnelle non commerciale</b>	<b>Seuils de l'usure</b>
Prêts d'un montant compris entre 357 995 XPF et 715 990 XPF	<b>14,59%</b>	Découverts en compte	<b>13,39%</b>
Prêts d'un montant supérieur à 715 990 XPF	<b>9,47%</b>		

(1) y compris commission du plus fort découvert

### TAUX DE CHANGE

Parité XPF/ EUR : 1000 XPF = 8,38 EUR

Dernier cours fin de mois	1 USD/XPF	95,2825	1 NZD/XPF	74,3732	1 HKD/XPF	12,2864	1 GBP/XPF	152,1506	
100 JPY/XPF	85,1275	1 AUD/XPF	83,7475	1 SGD/XPF	74,0685	100 VUV/XPF	96,2445	1 FJD/XPF	48,9165