

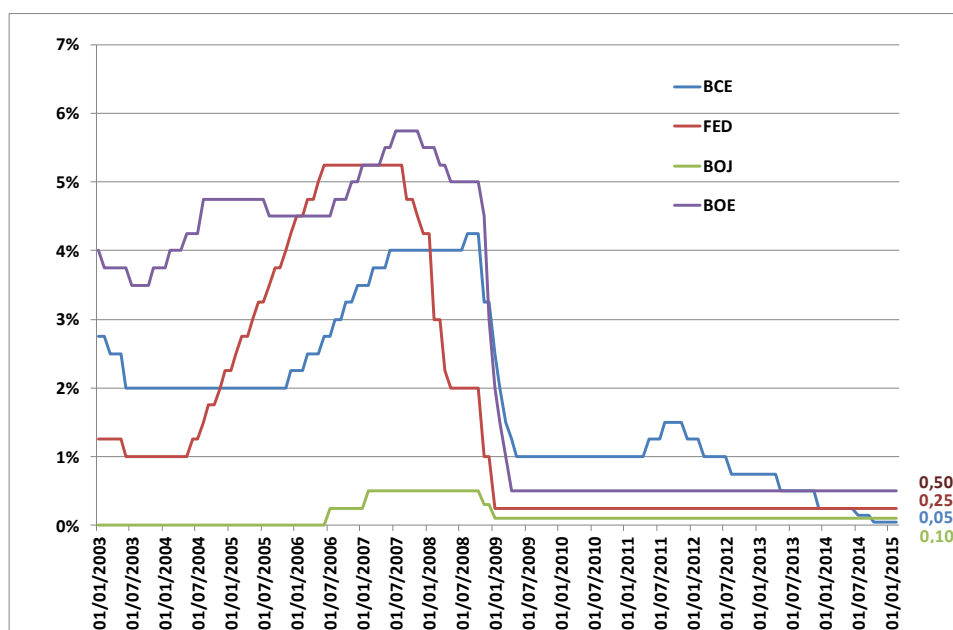
1 - Actualité nationale et internationale

BCE : taux inchangés et mesures non conventionnelles de politique monétaire

Le Conseil des gouverneurs de la BCE, lors de sa réunion du 15 avril 2015, a décidé de laisser inchangés ses taux d'intérêt directeurs. Par ailleurs, le Conseil est revenu sur les mesures de politique monétaire non conventionnelle : « (...) nous avons commencé à acheter, le 9 mars 2015, des titres en euros du secteur public dans le cadre de notre programme étendu d'achats d'actifs (...). Ces achats devraient être effectués jusque fin septembre 2016 et, en tout cas, jusqu'à ce que nous observions un ajustement durable de l'évolution de l'inflation conforme à notre objectif de taux inférieurs à, mais proches de 2 % à moyen terme. (...) La mise en œuvre de nos programmes d'achats d'actifs se déroule sans heurts, les volumes d'achats de titres étant conformes au chiffre annoncé de 60 milliards d'euros par mois. En outre, l'efficacité des mesures de politique monétaire que nous avons adoptées apparaît clairement. La situation sur les marchés financiers et le coût du financement externe pour le secteur privé se sont détendus nettement au cours des derniers mois et les conditions d'emprunt appliquées aux entreprises et aux ménages se sont sensiblement améliorées, la demande de crédits ayant augmenté. Dans les prochains mois, nous nous attacherons à mettre pleinement en œuvre les mesures de politique monétaire que nous avons prises. À travers ces mesures, nous contribuerons à une poursuite de l'amélioration des perspectives économiques, à une réduction de la sous-utilisation des capacités de production et à une reprise de la croissance de la monnaie et du crédit. (...)»

<https://www.ecb.europa.eu/press/pressconf/2015/html/is150415.fr.html>

Taux directeur des principales banques centrales



Chômage

France : hausse du nombre de chômeurs en catégorie A

Le nombre de demandeurs d'emploi inscrits à Pôle emploi en catégorie A s'établit à 3 494 400 en France métropolitaine fin février 2015. Ce nombre augmente par rapport à la fin janvier 2015 (+0,4 %, soit +12 800). Sur un an, il croît de 4,6 %.

Europe : baisse continue du chômage en ZE19 et UE28

Dans la zone euro (ZE19), le taux de chômage corrigé des variations saisonnières s'est établi à 11,3 % en février 2015, en baisse par rapport au taux de 11,4 % de janvier 2015 et à celui de 11,8 % de février 2014. Il s'agit du taux le plus faible enregistré dans la zone euro depuis mai 2012. Dans l'UE28, le taux de chômage s'est établi à 9,8 % en février 2015, en baisse par rapport au taux de 9,9 % de janvier 2015 et à celui de 10,5 % de février 2014. Il s'agit du taux le plus faible enregistré dans l'UE28 depuis septembre 2011. Ces chiffres sont publiés par Eurostat. L'office statistique de l'Union européenne estime qu'en février 2015, 23,887 millions d'hommes et de femmes étaient au chômage dans l'UE28, dont 18,204 millions dans la zone euro. Par rapport à janvier 2015, le nombre de chômeurs a diminué de 91 000 dans l'UE28 et de 49 000 dans la zone euro. Comparé à février 2014, le chômage a baissé de 1,547 million de personnes dans l'UE28 et de 643 000 dans la zone euro. Parmi les États membres, les taux de chômage les plus faibles en février 2015 ont été enregistrés en Allemagne (4,8 %) ainsi qu'en Autriche (5,3 %), et les plus élevés en Grèce (26,0 % en décembre 2014) et en Espagne (23,2 %).

Inflation

Zone euro : le taux de l'inflation demeure en terrain négatif

Le taux d'inflation annuel de la zone euro est estimé à -0,1 % en mars 2015, en hausse par rapport au mois de février où il était de -0,3 %, selon une estimation rapide publiée par Eurostat. S'agissant des principales composantes de l'inflation de la zone euro, les services devraient connaître le taux annuel le plus élevé en mars (1,0 %, contre 1,2 % en février), suivis de l'alimentation, boissons alcoolisées & tabac (0,6 %, contre 0,5 % en février), des biens industriels hors énergie (-0,1 %, stable par rapport à février) et de l'énergie (-5,8 %, contre -7,9% en février).

France : augmentation de l'IPC

En mars 2015, l'indice des prix à la consommation (IPC) augmente de 0,7 %, comme en février. Sur un an, les prix à la consommation diminuent de 0,1 % après -0,3 % en février et -0,4 % en janvier.

FMI

Publication des « Perspectives de l'économie mondiale » du FMI

L'institution estime qu'« il est nécessaire de continuer à soutenir la demande pour compenser les effets de la faiblesse prolongée de la demande sur l'investissement et la croissance du capital, ainsi que sur le chômage ».

<http://www.imf.org/external/ns/loec/cs.aspx?page=1&ID=3>

Actualité législative

Décret n° 2015-293 du 16 mars 2015 relatif à l'information du consommateur lors de l'offre d'un crédit renouvelable sur le lieu de vente ou en vente à distance

<http://www.legifrance.gouv.fr/affichTexte.do?cidTexte=JORFTEXT000030361634&categorieLien=id>

L'IEOM de Nouvelle-Calédonie a publié les études suivantes :

- Infos financières - Suivi des crédits aux entreprises en Nouvelle-Calédonie au 31 décembre 2014
- Infos financières - Evolutions monétaires de Nouvelle-Calédonie au 31 décembre 2014
- Note expresse n° 154 – L'économie de la Nouvelle-Calédonie en 2014

2 – Actualité régionale

Chine : la croissance économique décélère

D'après le bureau de statistiques chinois, le taux de croissance au premier trimestre 2015 s'établit à 7,0 % sur un an, contre +7,3 % au trimestre précédent.

Le 19 avril 2015, la banque centrale chinoise (PBOC) a annoncé une baisse de 100 points de base du taux de réserves obligatoires imposé à l'ensemble du secteur bancaire, qui passe ainsi à 18,5 %. Par ailleurs, un système de garantie permettra d'assurer à compter du 1er mai 2015 les dépôts sur des comptes bancaires à hauteur de CNY 500 000 (EUR 75 000), soit une couverture de 99 % des déposants chinois.

Japon : croissance du PIB au quatrième trimestre

Le Japon a renoué avec la croissance en fin d'année. Le PIB nippon est en progression de 0,6 % (CVS) au quatrième trimestre 2014, après deux trimestres de contraction (-0,6 % et -1,7 %). Le FMI prévoit une croissance japonaise de l'ordre de 1 % pour 2015.

Dans ce contexte de reprise timide et pour la première fois depuis mai 2013, les prix en février ont augmenté de 2 % sur un an, hors produits périssables, selon les chiffres annoncés par le ministère des Affaires intérieures.

Australie : baisse du chômage

La balance commerciale australienne était en déficit de 1,26 milliard AUD en février 2015. Le déficit se creuse par rapport à janvier, les importations augmentant (+1,9 %, +534 millions de AUD) plus fortement que les exportations (+1,0 %, +282 millions de AUD). Le taux de chômage a enregistré une baisse de 0,1 point en mars 2015, s'établissant à 6,2 %.

Lors de sa réunion du 7 avril 2015, la Banque centrale d'Australie (RBA) a maintenu son taux directeur inchangé à 2,25 %.

Nouvelle-Zélande : léger rétablissement de la balance commerciale

Le déficit commercial néo-zélandais s'établit à 904 millions de NZD au quatrième trimestre, contre 1,0 milliard au troisième trimestre. Les exportations ont légèrement progressé (+0,9%, CVS), portées par la viande et les abats comestibles. Elles atteignent 12 milliards de NZD. Sur la même période, les importations sont en très faible diminution (-0,2 %), à 13 milliards de NZD.

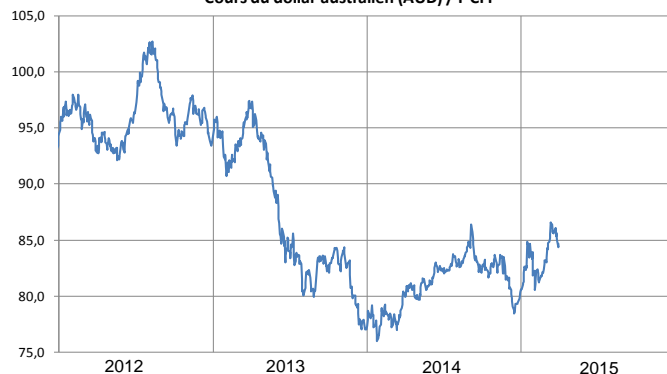
Cours du yuan chinois (CNY) / F CFP



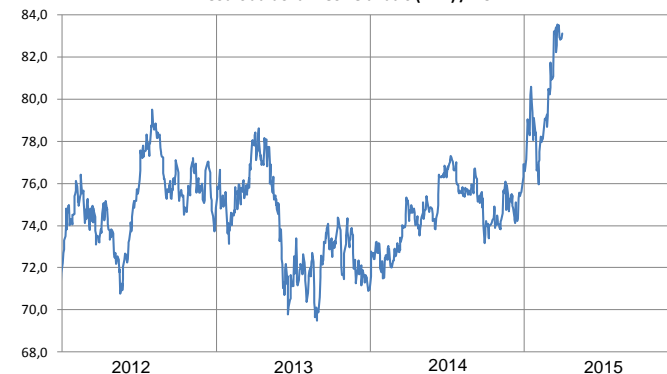
Cours du yen japonais (JPY) / F CFP



Cours du dollar australien (AUD) / F CFP



Cours du dollar neo-zélandais (NZD) / F CFP



3 – Brèves économiques locales

[Le nouveau président du gouvernement présente sa feuille de route pour la 14^{ème} mandature](#)

Philippe Germain a été élu mercredi 1^{er} avril à la présidence du 14^{ème} gouvernement de la Nouvelle-Calédonie. Membre de Calédonie Ensemble (camp loyaliste), il a bénéficié du soutien d'élus indépendantistes du Front de Libération Nationale Kanak et Socialiste (FLNKS). Dans son discours de politique générale prononcé au Congrès le 13 avril 2015, Philippe Germain a présenté les orientations de l'exécutif calédonien pour la mandature à venir. La jeunesse, la politique sociale, la transition énergétique et le soutien à l'économie ont été identifiés comme thématiques prioritaires. Le volet « Economie » prévoit, notamment, un soutien accru aux productions agricoles et énergétiques locales ainsi que la reconduction de plusieurs dispositifs de défiscalisation, en appui à l'investissement et à la construction de logement privés et sociaux. Le lancement de travaux sur la compétitivité de l'économie calédonienne en vue de lutter contre la vie chère compte également parmi les orientations. L'amélioration des comptes publics figure enfin à l'agenda : les dépenses publiques devront être réduites et une réforme de la fiscalité indirecte menée en vue d'accroître les recettes du Territoire. L'introduction d'une Taxe Générale sur la Consommation (TGC) à taux multiples devra intervenir dès 2016.

Outre ses fonctions de Président, Philippe Germain reste chargé de l'animation et du contrôle de l'économie, du droit commercial, de la fiscalité, des douanes et du commerce extérieur. Jean-Louis d'Anglebermes, vice-président du Gouvernement, conserve également le portefeuille qui était le sien lors de la dernière mandature (travail, emploi, dialogue social et formation professionnelle, relations avec le Conseil économique, social et environnemental de la Nouvelle-Calédonie). Les portefeuilles budget, logement, audiovisuel et énergie reviennent à Thierry Cornaille, par ailleurs porte-parole de l'institution.

Pour en savoir plus : [Déclaration de politique générale, prononcée devant le congrès au nom du 14^{ème} gouvernement de la Nouvelle-Calédonie par M. Philippe Germain, président du gouvernement, lundi 13 avril 2015](#)

[Accord SLN-NMC sur la livraison de minerai de nickel vers la Corée du Sud](#)

La Société Le Nickel (SLN) et la Nickel Mining Company (NMC, filiale de la SMSP et du groupe coréen Posco) ont signé le 26 mars 2015 un protocole d'accord relatif à la livraison de minerai de nickel par la SLN vers l'usine métallurgique calédo-coréenne de Gwan Yang en Corée du Sud. Environ 350 000 tonnes humides extraites des mines de la SLN seront expédiées chaque année vers l'usine coréenne. NMC était jusqu'alors l'unique fournisseur calédonien du site coréen ; l'extension de la fourniture à la SLN devra permettre de répondre aux nouveaux besoins en minerai de nickel induits par l'entrée en fonction d'une deuxième ligne de production le 6 mars dernier.

[Le cours du nickel au plus bas depuis six ans](#)

Le cours du nickel a atteint des niveaux particulièrement bas à la fin du mois de mars et au début du mois d'avril 2015, s'établissant à plusieurs reprises sous la barre des 12 500 dollars la tonne (12 260 \$/T le 14 avril 2015). Ces niveaux n'avaient pas été atteints depuis six ans (mai 2009).

[Début des liaisons Nouméa-Los Angeles en partage de codes avec Air Tahiti Nui](#)

Les autorités américaines ont autorisé le 12 mars 2015 le partage de codes entre Aircalin et Air Tahiti Nui. Cette décision permet à Aircalin d'assurer des vols à destination du territoire américain en partenariat avec Air Tahiti Nui. Trois liaisons par semaine relient désormais Nouméa à Los Angeles, via Papeete.

[L'avenir de la monnaie en Nouvelle-Calédonie en discussion](#)

« Quelle monnaie pour demain » ? La chaîne de télévision NC 1ère a organisé le 17 avril 2015 une émission consacrée aux scénarios monétaires futurs pour la Nouvelle-Calédonie, dans le cadre du lancement d'une nouvelle mission sur l'avenir institutionnel consacrée à la monnaie et au crédit. Deux membres de cette mission, Yves Dassonville (ancien Haut-commissaire de la République en Nouvelle-Calédonie) et Benoît Lombrière (ancien conseiller Outre-mer de Nicolas Sarkozy), ont répondu, avec Samuel Gorohouna (docteur en sciences économiques), aux questions des étudiants de l'Université de la Nouvelle-Calédonie.

[Modification des dispositions relatives à l'aide au transport vers la métropole](#)

Les dispositions du code des transports relatives à la continuité territoriale ont été modifiées par l'exécutif français le 13 février 2015 (décret n°2015-166). L'aide à l'achat de billets d'avion vers la métropole s'établit désormais à 63 246 F CFP par billet (A/R), pour les résidents calédoniens dont le revenu, divisé par le nombre de parts du foyer fiscal, est inférieur ou égal à 1 179 278 F CFP. Les résidents au revenu compris entre 1 179 278 et 1 980 626 F CFP (également après division par le nombre de parts du foyer fiscal) peuvent prétendre à une aide de 19 093 F CFP par billet. L'aide ne pourra désormais être versée que tous les quatre ans, contre tous les ans auparavant. La modification s'applique également aux trajets vers la métropole des résidents de la Polynésie française et de Wallis et Futuna depuis leur territoire.

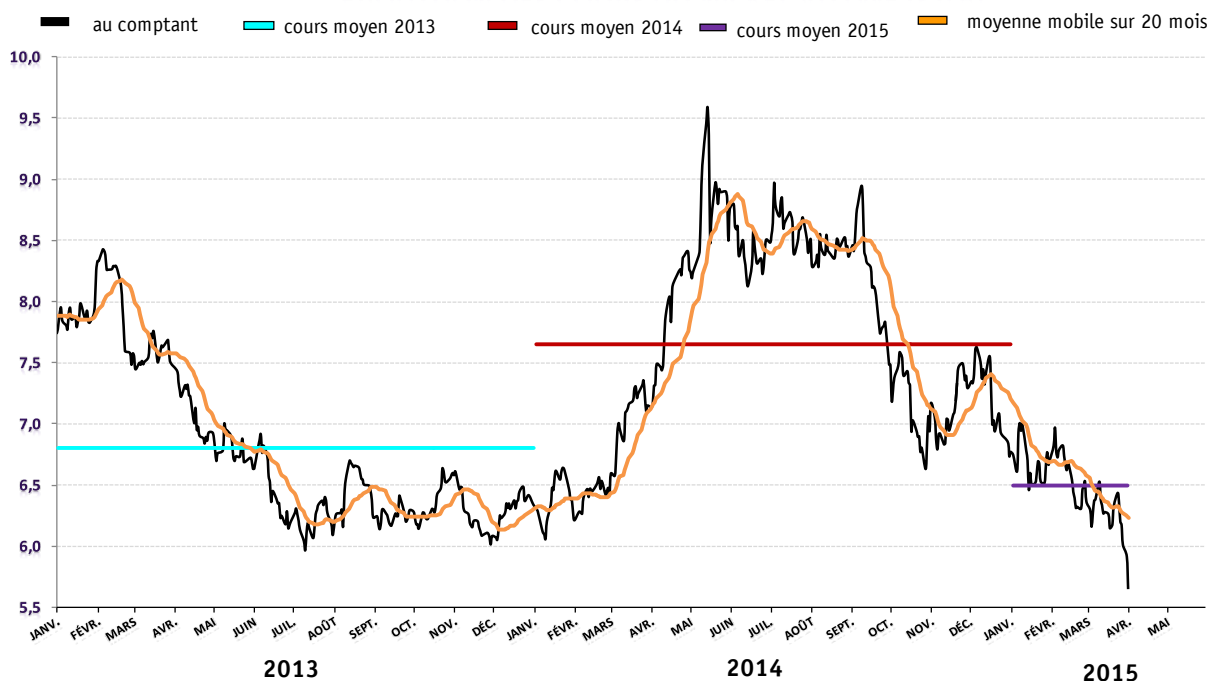
4 – Sélection d'indicateurs mensuels

INDICATEURS DE REFERENCE			Données brutes	var.mensuelle	gliss. annuel
Indice des prix à la consommation		mars-15	105,25	0,2%	0,6%
Nombre de demandeurs d'emploi		févr.-15	7 716	11,2%	1,3%
COMMERCE EXTERIEUR (en millions de F CFP)					
Exportations	mensuelles	janv.-15	12 192	1,7%	117,8%
	cumulées	janv.-15	12 192	-	117,8%
Importations (a)	mensuelles	janv.-15	25 265	-8,7%	8,2%
	cumulées	janv.-15	25 265	-	8,2%
SECTEURS D'ACTIVITE			Données brutes	var.mensuelle	gliss. annuel
NICKEL					
• Cours du nickel au LME en USD/livre		mars-15	6,23	-5,4%	-12,2%
• Cours du nickel au LME en F CFP/livre		mars-15	688	-0,8%	12,2%
• Exportations de minerai (en milliers de tonnes)	mensuelles	janv.-15	330	-48,2%	348,0%
	cumulées	janv.-15	330	-	348,0%
• Exportations de produits métallurgiques (Ferronickel, matte, NHC, NiO) (en tonnes de nickel contenu)	mensuelles	janv.-15	8 323	42,4%	103,3%
	cumulées	janv.-15	8 323	-	103,3%
TOURISME					
• Touristes débarqués	mensuels	janv.-15	8 632	-31,1%	9,3%
	cumulés	janv.-15	8 632	-	9,3%
• Nuitées (hôtels de Nouméa)	mensuels	sept.-14	52 328	15,2%	-1,2%
	cumulés	sept.-14	410 552	-	-7,6%
• Taux d'occupation mensuel des hôtels de Nouméa		sept.-14	64,6%	+ 10,2 pt	+ 9,3 pts
• Croisiéristes		déc.-14	421 636	-	9,3%
BTP					
• Ventes totales de ciment (en tonnes)	mensuelles	sept.-14	9 198	6,6%	-10,3%
	cumulées	sept.-14	79 887	-	-12,9%
• Index BT 21		mars-15	101,27	-0,23%	-0,22%
• IRL (p)		mars-15	119,95	0,01%	0,01%
CREVETTES					
• Exportations de crevettes (en tonnes)	mensuelles	janv.-15	16	11,0%	-44,7%
	cumulées	janv.-15	16	-	-44,7%
• Exportations de crevettes (en millions de F CFP)	mensuelles	janv.-15	22	28,2%	-48,8%
	cumulées	janv.-15	22	-	-48,8%
COMMERCE AUTOMOBILE					
Immatriculations de voitures particulières neuves	mensuelles	mars-15	525	5,6%	-5,6%
	cumulées	mars-15	1 428	-	-9,0%

Sources : ISEE, IDCNC, DIMENC, DITT

(a) Chiffres actualisés

ÉVOLUTION DES COURS DU NICKEL AU LME (\$/LB)



5 – Activités de l'Institut et suivi de place

Masse monétaire

en millions de F CFP	mars-13	mars-14	mars-15	var 14/13	var 15/14
Circulation fiduciaire	16 635	15 115	17 030	-9,1%	12,7%
Dépôts à vue	255 666	270 909	304 437	6,0%	12,4%
Total M1	272 301	286 024	321 467	5,0%	12,4%
M2-M1	106 851	114 540	116 654	7,2%	1,8%
Total M3	596 860	591 722	625 170	-0,9%	5,7%

Concours de caractère bancaire

en millions de F CFP	déc.-12	déc.-13	déc.-14	var 13/12	var 14/13
Entreprises	456 762	452 929	457 721	-0,8%	1,1%
Ménages	403 923	409 701	418 471	1,4%	2,1%
Collectivités locales	60 060	74 063	94 210	23,3%	27,2%
Autres agents	16 069	15 715	15 590	-2,2%	-0,8%
Total encours sain	936 813	952 408	985 992	1,7%	3,5%
Créances douteuses brutes	19 022	29 611	29 380	55,7%	-0,8%
Total encours brut	955 835	982 019	1 015 371	2,7%	3,4%

Interdits bancaires

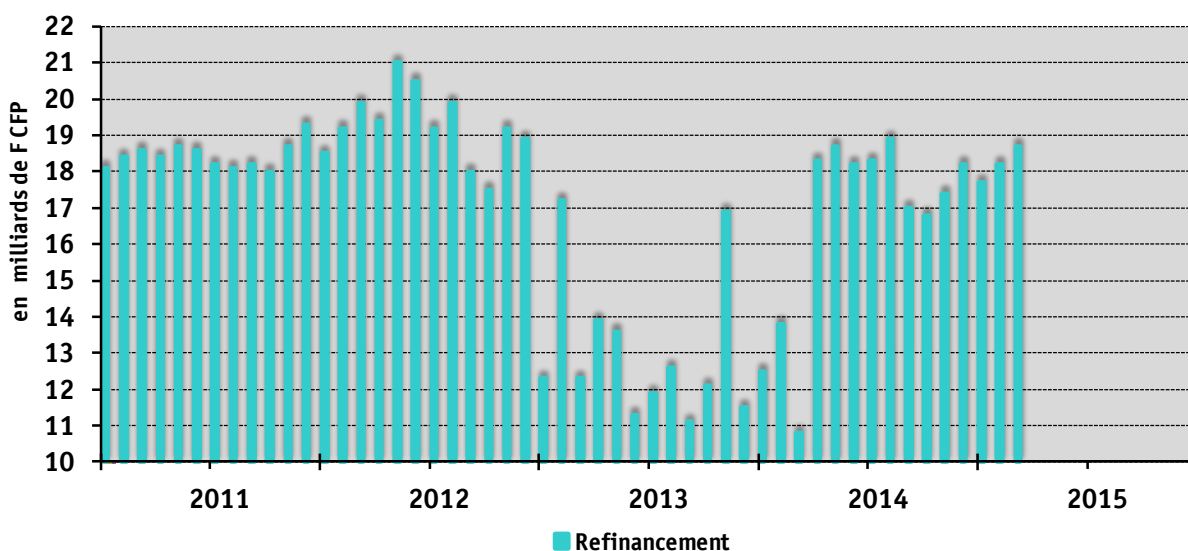
INDICATEURS IEOM		Données brutes	var. mensuelle	gliss. annuel
Interdits bancaires	stock mars-15	7 794	-0,6%	-1,7%
	dont personnes physiques mars-15	6 886	-0,9%	-2,0%
	dont personnes morales mars-15	908	1,2%	1,0%

Cotation

INDICATEURS IEOM		Données brutes	var. mensuelle	gliss. annuel
Cotes valides	mars-15	17 589	0,3%	9,0%
Cotes éligibles aux modes d'intervention de l'IEOM	mars-15	5 467	0,6%	15,2%

Refinancement des entreprises

INDICATEURS IEOM		Données brutes	var. mensuelle	gliss. annuel
Refinancement (en milliards de F CFP)	Entreprises mars-15	18,7	2,4%	73,2%



6 – Principaux indicateurs (flux en cumul annuel, stock à la date indiquée)

	date	2014	2015	Var .
indice des prix à la consommation	mars	104,6	105,3	0,6%
Entreprises				
nombre d'entreprises	mars	55 948	58 177	4,0%
dont entreprises sans salarié	mars	49 308	51 696	4,8%
créations d'entreprises (p) *	déc	3 541	3 474	-1,9%
cessations d'entreprises (p) *	déc	3 150	3 269	3,8%
liquidations judiciaires	mars	19	29	52,6%
redressements judiciaires	mars	15	10	-33,3%
personnes morales en interdiction bancaire	mars	899	908	1,0%
ventes de ciment (tonnes) *	sept	91 737	79 887	-12,9%
dont ciment local (tonnes) *	sept	91 044	79 868	-12,3%
importations de biens d'équipement (M F CFP)	mars	7 904	9 853	24,7%
importations de véhicules utilitaires (M F CFP)	mars	2 275	1 395	-38,7%
immatriculations de véhicules utilitaires neufs	mars	970	745	-23,2%
Ménages				
emploi salarié (nb) *	déc	89 613	90 093	0,5%
dont secteur privé *	déc	64 239	64 609	0,6%
dont secteur public *	déc	25 374	25 484	0,4%
demandes d'emploi de fin de mois	févr	7 617	7 716	1,3%
demandes d'emploi de fin de mois (moyenne depuis le début de l'année)	févr	7 342	7 329	-0,2%
chômeurs indemnisés	févr	2 343	2 308	-1,5%
montant horaire du Salaire minimum garanti (F CFP)	avr	899,3	904,8	0,6%
personnes physiques en interdiction bancaire	mars	7 026	6 886	-2,0%
décisions retraits cartes bancaires	mars	853	643	-24,6%
incidents paiements sur chèques	mars	8 780	7 238	-17,6%
immatriculations de véhicules de tourisme neufs	mars	1 569	1 428	-9,0%
importations de véhicules de tourisme (M F CFP)	mars	3 519	3 532	0,4%
importations de produits alimentaires (M FCFP)	mars	8 061	8 664	7,5%
importations de biens de consommation courante (M FCFP)	mars	3 857	3 874	0,4%
Echanges				
nombre de touristes	janv	7 898	8 632	9,3%
nombre de croisiéristes *	déc	385 925	421 636	9,3%
taux d'occupation moyen depuis le 1 ^{er} janvier des hôtels de Nouméa *	sept	55,0%	55,9%	0,9 pt
moyenne des cours du nickel au LME en \$/lb sur l'année	mars	6,64	6,50	-2,1%
cours du nickel au LME en \$/lb	mars	7,10	6,23	-12,2%
exportations de minerai de nickel (en milliers de tonnes)	janv	74	330	348,0%
exportations de minerai de nickel (M FCFP)	janv	265	1 654	524,4%
exportations métallurgique de nickel (en tonnes de Ni contenu)	janv	4 094	8 323	103,3%
exportations métallurgique de nickel (M FCFP)	janv	4 975	9 455	90,0%
exportations de crevettes congelées (en tonnes)	janv	28	16	-44,7%
exportations de crevettes congelées (M FCFP)	janv	43	22	-48,8%
exportations en valeur du nickel (métal+minerai) et des crevettes	janv	5 284	11 131	110,7%
part de ces produits dans le total des exportations	janv	94,4%	91,3%	-3,1 pts
total des importations (M FCFP)	janv	23 344	25 265	8,2%
total des exportations (M FCFP)	janv	5 597	12 192	117,8%
taux de couverture	janv	23,98%	48,26%	24,3 pts
recettes douanières (M FCFP)	janv	4 201	3 986	-5,1%
Indicateurs financiers (M de FCFP)				
Dépôts à vue	mars	270 909	304 437	12,4%
M1 (Dépôts à vue + circulation fiduciaire)	mars	286 024	321 467	12,4%
M2 (M1 + Comptes épargne logement + Comptes sur livret)	mars	400 564	438 121	9,4%
Dépôts à terme	mars	191 158	187 049	-2,1%
M3 (M2 + Dépôts à terme)	mars	591 722	625 170	5,7%
P1 (Plan épargne logement et Livret épargne entreprises)	mars	3 851	4 518	17,3%
coût du crédit aux entreprises- court terme *	déc	3,48%	3,74%	0,3 pts
coût du crédit aux entreprises- moyen et long terme *	déc	4,39%	3,79%	-0,6 pts
coût du crédit aux particuliers - prêts immobiliers *	déc	3,68%	3,50%	-0,2 pts
coût du crédit aux particuliers - prêts personnels et autres crédits échancés à la consommation *	déc	7,46%	7,20%	-0,3 pts
ensemble des concours bancaires - toutes zones confondues *	déc	982 019	1 015 371	3,4%
Ménages	déc	409 701	418 471	2,1%
dont crédits à la consommation	déc	74 536	74 517	0,0%
dont crédits à l'habitat	déc	329 342	337 957	2,6%
Entreprises	déc	452 929	457 721	1,1%
dont crédits d'exploitation	déc	83 638	75 075	-10,2%
dont crédits d'investissement	déc	235 173	242 294	3,0%
dont crédits à la construction	déc	117 498	127 084	8,2%
Collectivités locales	déc	74 063	94 210	27,2%
dont d'investissement	déc	71 470	92 643	29,6%
Autres agents de CCB non ventilés	déc	15 715	15 590	-0,8%
créances douteuses brutes	déc	29 611	29 380	-0,8%
taux de créances douteuses brutes	déc	3,0%	2,9%	-0,1 pt
ensemble des actifs financiers *	déc	715 081	732 505	2,4%
Ménages	déc	376 117	390 389	3,8%
Sociétés	déc	227 682	240 544	5,6%
Autres agents	déc	111 282	101 572	-8,7%
dont assurances-vie	déc	106 818	113 733	6,5%

(p) : données trimestrielles provisoires

Sources : IEOM, ISEE, IDCNC, DIMENC, DIITT, Tribunal mixte de commerce de Nouméa

*2014/2013

TAUX DIRECTEURS DE LA BANQUE CENTRALE EUROPÉENNE		
	taux	date d'effet
taux de la facilité de dépôt	-0,20%	10/09/2014
taux d'intérêt appliqué aux opérations principales de refinancement	0,05%	10/09/2014
taux de la facilité de prêt marginal	0,30%	10/09/2014

TAUX D'INTERVENTION DE L'INSTITUT D'ÉMISSION D'OUTRE-MER			
	date d'effet	taux	taux de sortie maximum applicable aux crédits pour accès au réescompte
taux de la facilité de dépôt	14/04/2014	0,00%	
taux de réescompte des crédits aux entreprises	05/01/2015	0,05%	2,80%
taux de la facilité de prêt marginal	05/01/2015	0,30%	
taux de l'escompte de chèques	05/01/2015	0,30%	

TAUX D'INTÉRÊT EN FRANCE ET DANS LE MONDE

taux d'intérêt en fin de mois				taux de base bancaire		
	31/03/2015	27/02/2015	Var. M-1	banques métropolitaines	taux	date d'effet
EONIA	0,0500%	0,0640%	- 0,014 pt		6,60%	15/10/2001
EURIBOR 1 mois	-0,0150%	-0,0050%	- 0,010 pt			
EURIBOR 3 mois	0,0190%	0,0390%	- 0,020 pt			
EURIBOR 6 mois	0,0870%	0,1100%	- 0,023 pt			
EURIBOR 12 mois	0,1980%	0,2330%	- 0,035 pt			

taux d'intérêt en moyenne mensuelle				taux d'intérêt légal 2015		
	mars-15	févr.-15	Var. M-1	créances des personnes physiques (hors besoins professionnels)	taux	JORF
TMO	0,7600%	0,8600%	- 0,100 pt		4,06%	27/12/2014
TME	0,5600%	0,6600%	- 0,100 pt	autres cas	0,93%	

Définitions
EONIA: Euro OverNight Index Average
EURIBOR: EUR. InterBank Offered Rate
TMO : taux moyen des obligations publiques
TME : taux moyen des emprunts d'Etat à long terme

taux des euro-monnaies									
devise	USD			JPY			GBP		
date	31/03/2015	27/02/2015	30/01/2015	31/03/2015	27/02/2015	30/01/2015	31/03/2015	27/02/2015	30/01/2015
taux JJ	0,085%	0,150%	0,090%	nd	nd	nd	0,480%	0,520%	0,490%
3 mois	0,325%	0,430%	0,360%	nd	nd	nd	0,770%	0,650%	0,600%
10 ans emprunts phares	1,940%	2,020%	1,680%	0,400%	0,340%	0,280%	1,560%	1,770%	1,360%

TAUX DE L'USURE (seuils applicables au 1er avril 2015)

Crédits aux particuliers	Seuils de l'usure	Prêts aux personnes morales n'ayant pas d'activité industrielles, commerciale, artisanale, agricole ou professionnelle non commerciale	Seuils de l'usure
Prêts immobiliers		Prêts consentis en vue d'achats ou de ventes à tempérament	7,57%
Prêts à taux fixe	4,49%	Prêts d'une durée supérieure à deux ans, à taux variable	3,01%
Prêts à taux variable	4,09%	Prêts d'une durée supérieure à deux ans, à taux fixe	3,76%
Prêts-relais	4,73%	Découverts en compte	13,28%
Autres prêts		Autres prêts d'une durée initiale inférieure ou égale à deux ans	2,87%
Prêts d'un montant inférieur à 357 995 XPF	20,23%	Prêts aux personnes physiques agissant pour leurs besoins professionnels et aux personnes morales ayant une activité industrielle, commerciale, artisanale, agricole ou professionnelle non commerciale	Seuils de l'usure
Prêts d'un montant compris entre 357 995 XPF et 715 990 XPF	14,15%	Découverts en compte	13,28%
Prêts d'un montant supérieur à 715 990 XPF	9,04%		

(1) y compris commission du plus fort découvert

TAUX DE CHANGE

Parité XPF/ EUR : 1000 XPF = 8,38 EUR									
Dernier cours fin de mois	1 USD/XPF	110,9134	1 NZD/XPF	82,9384	1 HKD/XPF	14,3046	1 GBP/XPF	164,0750	
100 JPY/XPF	92,5411		1 SGD/XPF	80,7715	100 VUV/XPF	106,6577	1 FJD/XPF	53,9694	