

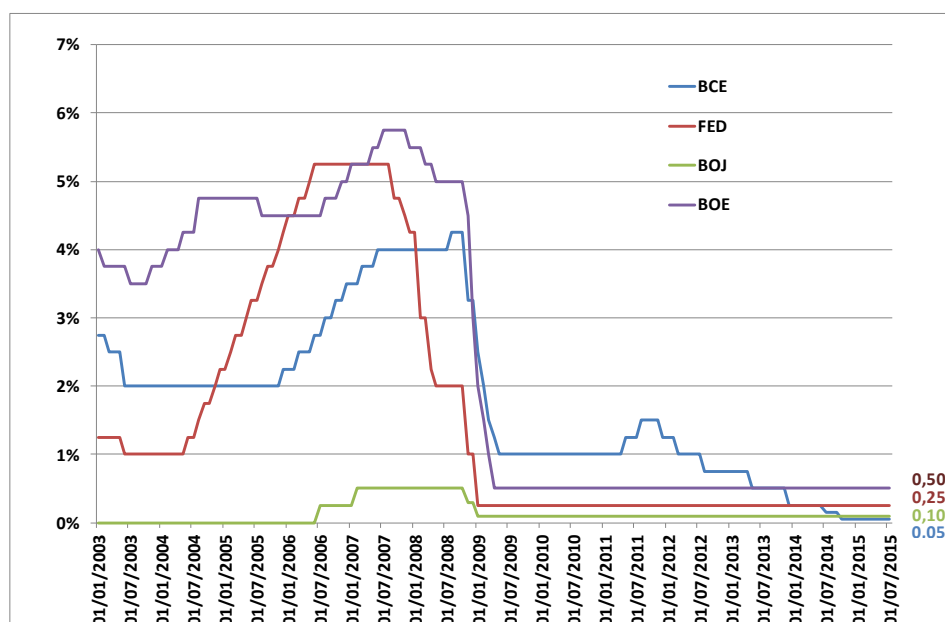


1 - Actualité nationale et internationale

BCE : taux inchangés et mesures non conventionnelles

Le Conseil des gouverneurs de la BCE, lors de sa réunion du 3 septembre 2015, a décidé de laisser inchangés ses taux d'intérêts directeurs. Par ailleurs, le Conseil est revenu sur les mesures de politique monétaire non conventionnelles : « [...] à la suite de l'examen annoncé de la limite de la part d'émission fixée dans le programme d'achat de titres du secteur public après les six premiers mois de ces achats, le conseil des gouverneurs a décidé de porter cette part de 25 % à 33 %, moyennant une vérification au cas par cas que cela ne placerait pas l'Eurosystème en situation de détenir une minorité de blocage, auquel cas la limite de la part d'émission demeurerait à 25 %. [...] Les informations disponibles signalent une poursuite, quoi qu'à un rythme légèrement plus faible, de la reprise économique et une remontée plus lente des taux d'inflation par rapport aux anticipations antérieures. Plus récemment, de nouveaux risques à la baisse se sont fait jour pour les perspectives de croissance et d'inflation. Toutefois, en raison de fortes fluctuations sur les marchés financiers et des matières premières, le Conseil des gouverneurs a jugé prématuré de conclure que ces évolutions pourraient avoir une incidence durable sur les perspectives de prix et sur la mise en place d'une trajectoire durable de l'inflation vers notre objectif de moyen terme ou qu'elles devraient être considérées comme essentiellement temporaires. Par conséquent, le Conseil des gouverneurs suivra attentivement toutes les informations pertinentes qui deviendront disponibles. Le Conseil souligne sa volonté et sa capacité d'agir, si nécessaire, en utilisant tous les instruments disponibles dans le cadre de son mandat et rappelle, en particulier, que le programme d'achat d'actifs est suffisamment souple, sa dimension, sa composition et sa durée pouvant être modifiées. Dans le même temps, nous mettrons pleinement en œuvre nos achats mensuels d'actifs à hauteur de 60 milliards d'euros. [...]. Ils devraient être effectués jusque fin septembre 2016 ou au-delà si nécessaire et, en tout cas, jusqu'à ce que nous observions un ajustement durable de l'évolution de l'inflation conforme à notre objectif de taux inférieurs à, mais proches de 2 % à moyen terme. »

Taux directeur des principales banques centrales



Chômage

France : baisse du nombre de chômeurs de catégorie A

Le nombre de demandeurs d'emploi inscrits à Pôle emploi en catégorie A s'est établi à 3 551 600 en France métropolitaine fin juillet 2015. Ce nombre baisse par rapport à la fin juin 2015 (-0,5 %, soit -1 900). Sur un an, il croît de 3,9 %.

Europe : taux de chômage en baisse

Dans la zone euro (ZE19), le taux de chômage corrigé des variations saisonnières s'est établi à 10,9 % en juillet 2015, en baisse par rapport au taux de 11,1 % de juin 2015 et au taux de 11,6 % de juillet 2014. Il s'agit du taux le plus faible enregistré dans la zone euro depuis février 2012. Dans l'UE28, le taux de chômage s'est établi à 9,5 % en juillet 2015, en baisse par rapport au taux de 9,6 % de juin 2015 et au taux de 10,2 % de juillet 2014. Il s'agit du taux le plus faible enregistré dans l'UE28 depuis juin 2011. Eurostat estime qu'en juillet 2015, 23,067 millions d'hommes et de femmes étaient au chômage dans l'UE28, dont 17,532 millions dans la zone euro. Par rapport à juin 2015, le nombre de chômeurs a diminué de 232 000 dans l'UE28 et de 213 000 dans la zone euro. Comparé à juillet 2014, le chômage a baissé de 1,648 million de personnes dans l'UE28 et de 1,116 million dans la zone euro. Parmi les États membres, les taux de chômage les plus faibles en juillet 2015 ont été enregistrés en Allemagne (4,7 %) ainsi qu'en République tchèque et Malte (5,1 % chacun), et les plus élevés en Grèce (25,0 % en mai 2015) et en Espagne (22,2 %).

Inflation

Inflation en baisse dans la zone euro en août

Le taux d'inflation annuel de la zone euro est estimé à 0,2 % en août 2015, en baisse par rapport au mois de juillet, selon une estimation rapide publiée par Eurostat. S'agissant des principales composantes de l'inflation de la zone euro, l'alimentation, l'alcool et le tabac (1,2 %, comparé à 0,9 % en juillet), ainsi que les services (1,2 %, stable comparé à juillet), devraient connaître le taux annuel le plus élevé en août, suivis des biens industriels non énergétiques (0,6 %, comparé à 0,4 % en juillet) et de l'énergie (- 7,1 %, comparé à - 5,6 % en juillet).

Banque de France

Rue de la Banque n°9 : comment expliquer la hausse du taux d'épargne des ménages français depuis le début de la crise ?

Le ralentissement du pouvoir d'achat et la hausse du taux de chômage ne suffisent pas à expliquer la faiblesse de la consommation des ménages depuis le début de la crise. Au-delà des autres causes traditionnelles possibles, les ménages pourraient avoir modifié leurs perspectives de revenu permanent. Cette lettre présente le résultat de travaux de recherche menés à la Banque de France.

https://www.banque-france.fr/uploads/tx_bdfgrandesdates/RDB_09_Epargne-consommation.pdf

Chine

Nouvelle méthodologie de calcul des statistiques

Critiquée pour son mode de calcul du PIB, la Chine va revoir la conformité de ses données statistiques. Le mode de calcul du taux de croissance sera mis en conformité avec les indices internationaux. La publication du PIB du troisième trimestre (attendue le 19 octobre) devrait prendre en compte cette nouvelle méthodologie. Un nouvel indice donnera cinq fois par jour le taux de change de référence du yuan renminbi.

Actualité législative

Décret n° 2015-1059 du 25 août 2015 pris pour l'application des articles 199 undecies B, 199 undecies C, 217 undecies, 244 quater W et 244 quater X du code général des impôts relatifs aux aides fiscales à l'investissement outre-mer.

<http://www.legifrance.gouv.fr/affichTexte.do?cidTexte=JORFTEXT000031100674&categorieLien=id>

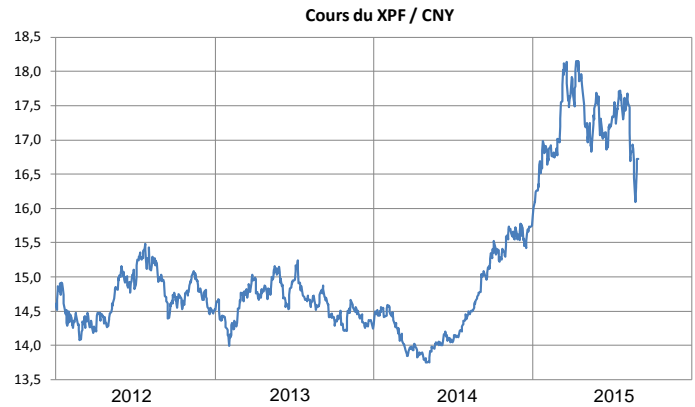
Arrêté du 25 août 2015 pris pour l'application des articles 199 undecies B, 199 undecies C, 217 undecies, 244 quater W et 244 quater X du code général des impôts relatifs aux aides fiscales à l'investissement outre-mer

<http://www.legifrance.gouv.fr/eli/arrete/2015/8/25/FCPE1516049A/jo>

2 – Actualité régionale

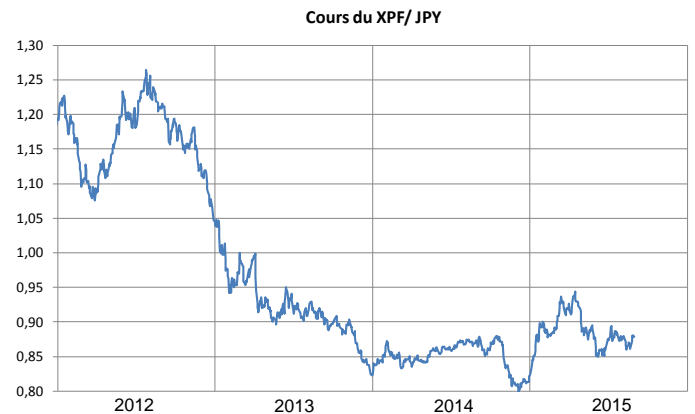
Chine : baisse du taux directeur

Au deuxième trimestre 2015, l'économie chinoise a connu une croissance de 7 % en glissement annuel, identique à celle du début d'année, mais traduisant un ralentissement progressif de l'économie. Après avoir abaissé à trois reprises le taux de référence du yuan face au dollar mi-août, provoquant ainsi la dévaluation de sa monnaie, la banque centrale chinoise (PBOC) a annoncé le 25 août 2015 la baisse de 0,25 point de son principal taux.



Japon : révision des chiffres de la croissance

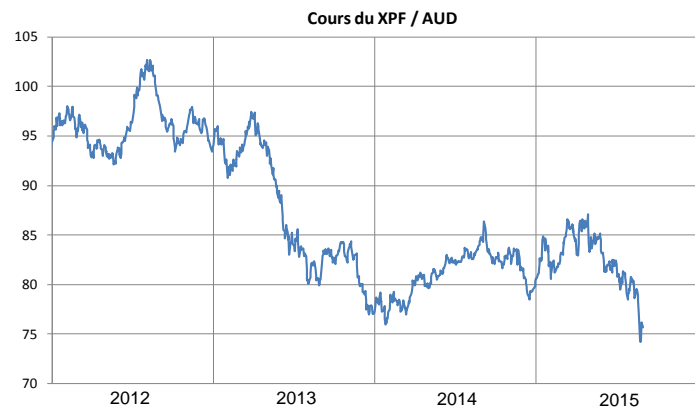
Le Produit intérieur brut (PIB) se contracte de -0,3 % au deuxième trimestre au Japon, chiffre légèrement révisé par rapport à l'estimation précédente du gouvernement nippon, à -0,4 %. En rythme annualisé, le PIB a diminué de 1,2 % (contre -1,6 % annoncé le mois dernier).



Australie : ralentissement de la croissance

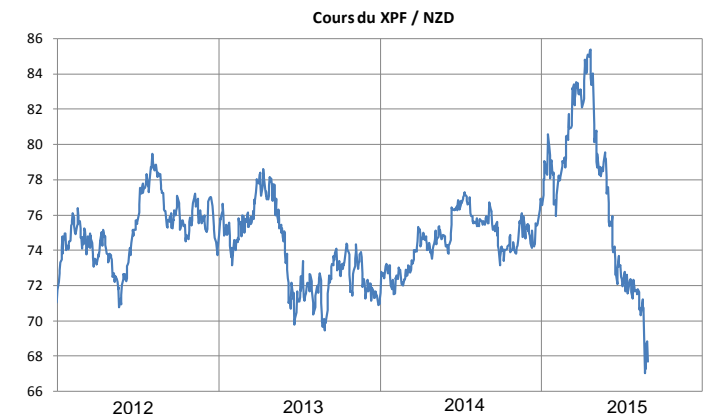
La croissance du PIB australien a ralenti au deuxième trimestre, s'établissant à 0,2 %, contre 0,9 % au premier trimestre de l'année. Ce ralentissement s'explique principalement par la baisse de l'activité dans le secteur des mines et de la construction, qui s'accompagne d'un repli des exportations. Sur un an, le PIB progresse toutefois de 2,2 %.

Lors de sa réunion du 1^{er} septembre 2015, la Banque centrale d'Australie (RBA) a maintenu son principal taux directeur à 2,0 %, un niveau historiquement bas.



Nouvelle-Zélande : nouvelle baisse de taux

Lors de sa dernière réunion du 10 septembre 2015, la Banque centrale néo-zélandaise (RBNZ) a annoncé une nouvelle baisse de son principal taux directeur de 0,25 point de base, portant celui-ci à 2,75 %. Le taux de croissance annuel du PIB a été revu à la baisse, à 2,0 %, contre 2,5 % lors de l'estimation précédente. La RBNZ a annoncé que l'assouplissement de sa politique monétaire pourrait se poursuivre face au ralentissement de l'économie et à la chute des prix à l'exportation.



3 – Brèves économiques locales

Visite de Mme George Pau-Langevin, Ministre des Outre-Mer, à Wallis-et-Futuna et en Nouvelle-Calédonie

Mme George Pau-Langevin, Ministre des Outre-Mer était en déplacement officiel dans le Pacifique du 7 au 11 septembre 2015. Elle s'est d'abord rendue à Wallis - pour la première fois depuis sa prise de fonctions - afin de s'entretenir avec les élus, les parlementaires, les autorités coutumières et les représentants des jeunes. En Nouvelle-Calédonie du 9 au 10 septembre, elle a visité les locaux du Service Militaire Adapté, et rencontré des représentants du monde politique et économique, notamment les acteurs du secteur nickel. Son déplacement s'est poursuivi en Papouasie-Nouvelle-Guinée le 11 septembre, afin de représenter la France lors du 46^{ème} Forum des Îles du Pacifique organisé à Port-Moresby.

Conflit des mineurs et des rouleurs : signature d'un protocole d'accord après plusieurs semaines de conflit

Contestant l'interdiction d'exporter du minerai de nickel vers la Chine formulée par le Comité du Commerce Extérieur Minier (CCEM), les contracteurs miniers ont poursuivi leur mouvement de grève tout au long du mois d'août. Le conflit a culminé, fin août, par le blocage de l'ensemble des voies d'accès vers et hors Nouméa, paralysant l'économie du pays pendant plusieurs jours. La désignation de Daniel Goa comme médiateur a permis d'aboutir, vendredi 28 août, à la signature d'un protocole d'accord entre le Gouvernement de la Nouvelle-Calédonie, le Syndicat des Exportateurs de Minerai (SEM), et ContraKmine, syndicat des contracteurs miniers. Par ailleurs, la DFIP et la Chambre de Commerce et d'Industrie ont mis en place des dispositifs pour accompagner les entreprises fragilisées par les blocages.

Investiture du nouveau Sénat coutumier

La 4^e mandature du Sénat coutumier s'est ouverte vendredi 4 septembre. 16 nouveaux sénateurs - deux par aire coutumière - ont pris leurs fonctions pour cinq ans. La présidence revient pour la première année à M. Gilbert Téin, de l'aire Hoot Ma Whaap. Les nouveaux bâtiments du Sénat, dont la construction avait débuté fin 2013-début 2014, ont été inaugurés ce même jour sur le site de Nouville. Pilier de l'organisation institutionnelle de la Nouvelle-Calédonie issue de l'Accord de Nouméa et de la loi organique de 1999, le Sénat coutumier a pour mission de défendre l'identité kanak et de représenter le monde coutumier auprès des autres institutions.

Avenir institutionnel : mission d'information Les Républicains

Sept députés du groupe Les Républicains à l'Assemblée Nationale ont effectué une visite en Nouvelle-Calédonie du 2 au 6 septembre dans le cadre de la mission d'information sur l'avenir institutionnel. Messieurs Bussereau, Quentin, Gosselin, Ollier, Mariton, Goeffroy et Jacob ont rencontré les acteurs politiques et syndicaux locaux. En parallèle de cette mission, M. Ollier a réalisé des entretiens en vue de la préparation du rapport budgétaire pour 2016, en tant que rapporteur spécial sur la mission Outre-mer à la commission des finances de l'Assemblée.

Jeunesse : poursuite du programme Cadre Avenir

Dans le cadre du lancement du Plan Jeunesse Outre-mer le 3 septembre 2015, les Ministres des Outre-mer et de la Ville, de la Jeunesse et des Sports, ont confirmé leur engagement à poursuivre le programme Cadres Avenir en Nouvelle-Calédonie. Doté d'un budget de 300 millions d'euros, le Plan Jeunesse Outre-mer contient [110 mesures](#) visant à encourager, notamment, la réussite éducative, l'autonomie et l'insertion professionnelle de la jeunesse dans les départements et territoires d'outre-mer.

Santé : l'État remboursera la dette de l'agence de santé de Wallis-et-Futuna

Lors de sa visite à Wallis, Mme Pau-Langevin a confirmé l'engagement de l'Etat à rembourser la dette de l'agence de santé de Wallis-et-Futuna. Cette dette, d'un montant de 2,6 milliards de F CFP, a été contractée pour 1,6 milliard envers le CHT de la Nouvelle-Calédonie, et pour 650 millions de F CFP auprès de la CAFAT. L'AFD accordera un prêt à l'Agence de santé, que l'Etat remboursera sur 20 ans.

Immobilier : lancement d'un Observatoire statistique

L'Observatoire de l'immobilier, issu du partenariat conclu entre CCI, l'ISEE et la Chambre territoriale des notaires de Nouvelle-Calédonie, est désormais opérationnel. Outil de renforcement de la connaissance du marché immobilier local, l'Observatoire permet de chiffrer, notamment, le volume de transactions et le prix de vente moyen ainsi que d'établir une typologie des biens vendus, suivant une périodicité trimestrielle. Les premiers chiffres permettent d'estimer à 469 000 F CFP/m² le prix de vente moyen d'un appartement neuf sur Nouméa en 2014. L'ensemble des données sont accessibles librement sur la plate-forme [NC-éco](#) de la CCI.

L'IEOM Nouvelle-Calédonie publie :

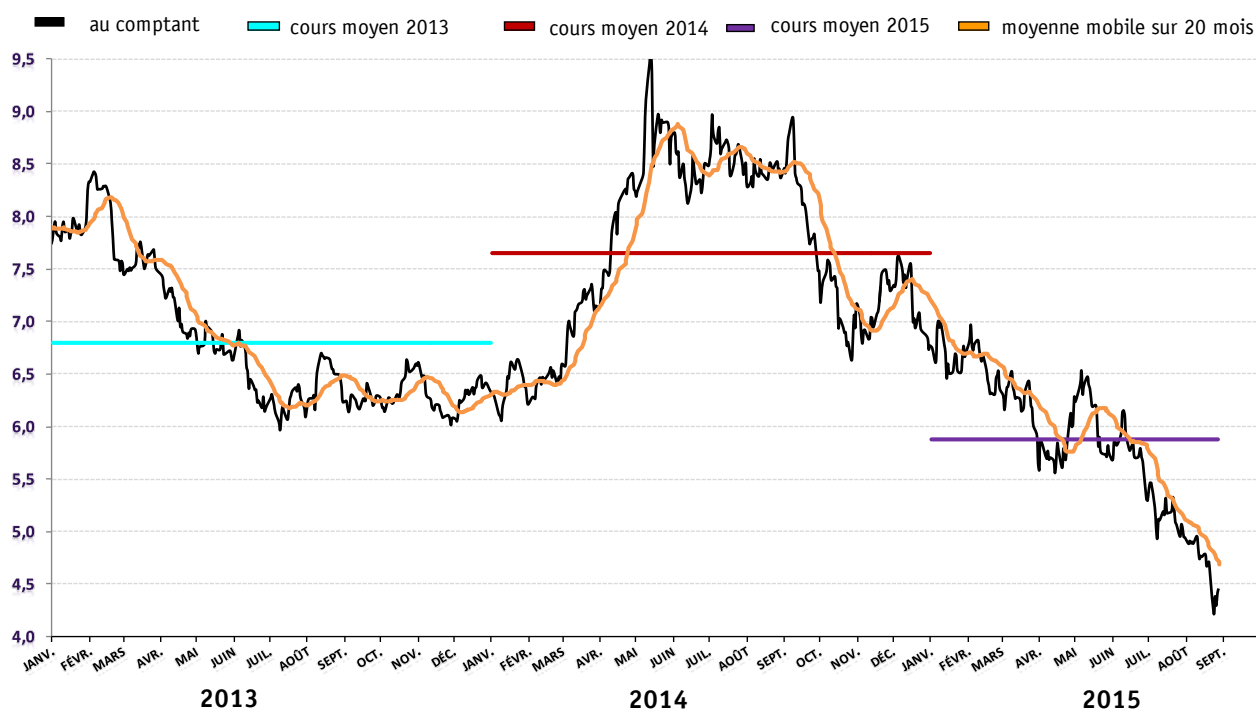
- : Note expresse n°168 – Tendances conjoncturelles au 2^{ème} trimestre 2015 – Septembre 2015
- : Infos financières – Coût du crédit et production de crédit en NC au 2^{ème} trimestre 2015 - Août 2015
- : Partenariat CEROM, « Tableau de bord Nouvelle-Calédonie » – Septembre 2015

4 – Sélection d'indicateurs mensuels

INDICATEURS DE REFERENCE			Données brutes	var.mensuelle	gliss. annuel
Indice des prix à la consommation		août-15	105,94	0,4%	0,7%
Nombre de demandeurs d'emploi		juin-15	7 199	4,9%	-2,4%
COMMERCE EXTERIEUR (en millions de F CFP)					
Exportations	mensuelles	juil.-15	9 800	-15,8%	-4,4%
	cumulées	juil.-15	79 918	-	3,7%
Importations	mensuelles	juil.-15	26 256	2,3%	-1,1%
	cumulées	juil.-15	170 130	-	2,5%
SECTEURS D'ACTIVITE			Données brutes	var.mensuelle	gliss. annuel
NICKEL					
• Cours du nickel au LME en USD/livre		août-15	4,69	-9,1%	-44,3%
• Cours du nickel au LME en F CFP/livre		août-15	502	-10,3%	-33,5%
• Exportations de minerai (en milliers de tonnes)	mensuelles	juil.-15	460	-12,9%	38,8%
	cumulées	juil.-15	2 804	-	4,4%
• Exportations de produits métallurgiques (Ferronickel, matte, NHC, NiO) (en tonnes de nickel contenu)	mensuelles	juil.-15	5 219	-33,3%	4,8%
	cumulées	juil.-15	50 537	-	16,5%
TOURISME					
• Touristes débarqués	mensuels	juin-15	8 158	20,9%	15,3%
	cumulés	juin-15	49 138	-	11,5%
• Nuitées (hôtels de Nouméa)	mensuels	déc.-14	53 119	3,5%	-4,9%
	cumulés	déc.-14	566 971	-	-6,5%
• Taux d'occupation mensuel des hôtels de Nouméa		déc.-14	62,9%	- 7,4 pt	+ 2,3 pts
• Croisiéristes	cumulés	déc.-14	421 636	-	9,3%
BTP					
• Ventes totales de ciment (en tonnes)	mensuelles	mai-15	8 705	-13,2%	12,3%
	cumulées	mai-15	44 943	-	2,8%
• Index BT 21		juil.-15	102,20	0,0%	0,6%
• IRL (p)		juil.-15	120,08	0,0%	0,2%
CREVETTES					
• Exportations de crevettes (en tonnes)	mensuelles	juil.-15	79	-37,7%	-61,0%
	cumulées	juil.-15	510	-	-32,1%
• Exportations de crevettes (en millions de F CFP)	mensuelles	juil.-15	125	-38,9%	-56,8%
	cumulées	juil.-15	808	-	-28,4%
COMMERCE AUTOMOBILE					
Immatriculations de voitures particulières neuves	mensuelles	août-15	490	-29,3%	-9,9%
	cumulées	août-15	4 050	-	-3,6%

Sources : ISEE, IDCNC, DIMENC, DITTT

ÉVOLUTION DES COURS DU NICKEL AU LME (\$/LB)



5 – Activités de l'Institut et suivi de place

Masse monétaire

en millions de F CFP	août-13	août-14	août-15	var 14/13	var 15/14
Circulation fiduciaire	16 219	15 905	18 519	-1,9%	16,4%
Dépôts à vue	254 610	287 293	320 031	12,8%	11,4%
Total M1	270 829	303 198	338 550	12,0%	11,7%
M2-M1	108 625	115 066	116 793	5,9%	1,5%
Total M3	608 346	599 061	639 146	-1,5%	6,7%

Concours de caractère bancaire

en millions de F CFP	juin-13	juin-14	juin-15	var 14/13	var 15/14
Entreprises	454 464	437 141	463 311	-3,8%	6,0%
Ménages	405 638	409 744	421 967	1,0%	3,0%
Collectivités locales	67 761	76 941	99 182	13,5%	28,9%
Autres agents	16 483	13 553	18 011	-17,8%	32,9%
Total encours sain	944 347	937 379	1 002 472	-0,7%	6,9%
Créances douteuses brutes	21 350	29 553	29 839	38,4%	1,0%
Total encours brut	965 696	966 932	1 032 310	0,1%	6,8%

Interdits bancaires

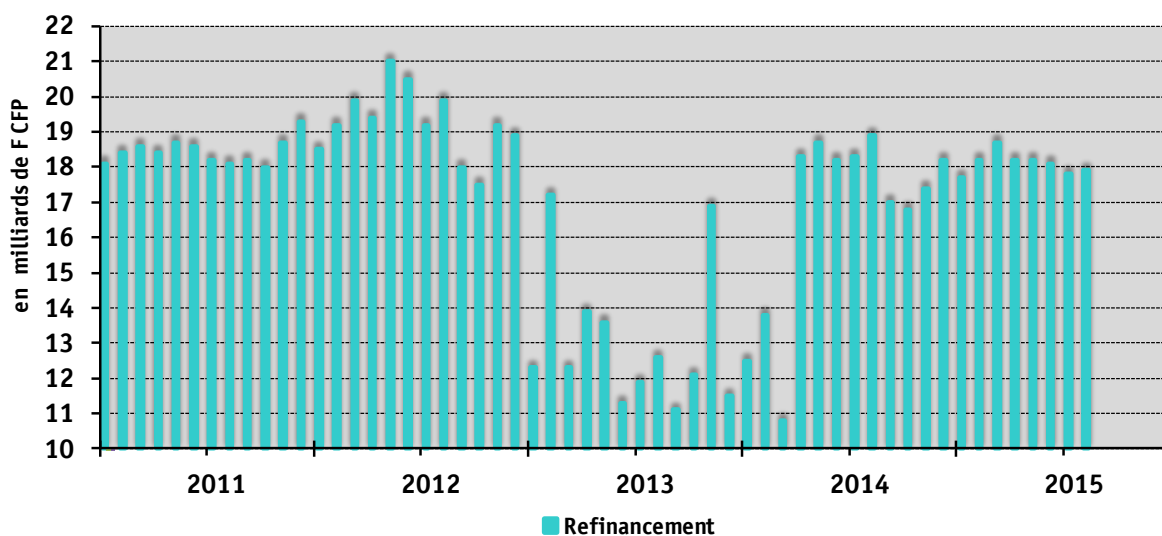
INDICATEURS IEOM		Données brutes	var. mensuelle	gliss. annuel	
Interdits bancaires	stock	juil.-15	7 846	0,2%	0,0%
	dont personnes physiques	juil.-15	6 938	0,2%	-0,4%
	dont personnes morales	juil.-15	908	-0,4%	3,1%

Cotation

INDICATEURS IEOM		Données brutes	var. mensuelle	gliss. annuel
Cotes valides	août-15	17 853	0,4%	7,4%
Cotes éligibles aux modes d'intervention de l'IEOM	août-15	5 569	0,8%	8,7%

Refinancement des entreprises

INDICATEURS IEOM		Données brutes	var. mensuelle	gliss. annuel	
Refinancement (en milliards de F CFP)	Entreprises	juil.-15	17,8	-1,7%	-2,8%



6 – Principaux indicateurs (flux en cumul annuel, stock à la date indiquée)

	date	2014	2015	Var .
indice des prix à la consommation	août	105,2	105,9	0,7%
Entreprises				
nombre d'entreprises	juin	56 275	58 406	3,8%
dont entreprises sans salarié	juin	49 692	52 004	4,7%
créations d'entreprises (p)	juin	1 801	1 831	1,7%
cessations d'entreprises (p)	juin	1 837	1 652	-10,1%
liquidations judiciaires	juin	47	40	-14,9%
redressements judiciaires	juin	23	20	-13,0%
personnes morales en interdiction bancaire	juil	881	908	3,1%
ventes de ciment (tonnes)	mai	43 710	44 943	2,8%
dont ciment local (tonnes)	mai	43 707	43 121	-1,3%
importations de biens d'équipement (M F CFP)	juin	16 623	18 895	13,7%
importations de véhicules utilitaires (M F CFP)	août	5 591	4 257	-23,9%
immatriculations de véhicules utilitaires neufs	août	2 537	2 060	-18,8%
Ménages				
emploi salarié (nb)	mars	91 475	91 922	0,5%
dont secteur privé	mars	65 666	66 023	0,5%
dont secteur public	mars	25 809	25 899	0,3%
demandes d'emploi de fin de mois	juin	7 374	7 199	-2,4%
demandes d'emploi de fin de mois (moyenne depuis le début de l'année)	juin	7 401	7 374	-0,4%
chômeurs indemnisés	juin	2 446	2 253	-7,9%
montant horaire du Salaire minimum garanti (F CFP)	août	899,3	904,8	0,6%
personnes physiques en interdiction bancaire	juil	6 967	6 938	-0,4%
décisions retraits cartes bancaires	juil	1 892	1 421	-24,9%
incidents paiements sur chèques	juil	18 251	15 532	-14,9%
immatriculations de véhicules de tourisme neufs	août	4 200	4 050	-3,6%
importations de véhicules de tourisme (M F CFP)	août	10 223	10 427	2,0%
importations de produits alimentaires (M FCFP)	juin	16 241	18 232	12,3%
importations de biens de consommation courante (M FCFP)	juin	8 428	8 311	-1,4%
Echanges				
nombre de touristes	juin	44 055	49 138	11,5%
nombre de croisiéristes *	déc	385 925	421 636	9,3%
taux d'occupation moyen depuis le 1 ^{er} janvier des hôtels de Nouméa *	déc	56,6%	58,6%	1,9 pt
moyenne des cours du nickel au LME en \$/lb sur l'année	août	7,76	5,88	-24,2%
cours du nickel au LME en \$/lb	août	8,42	4,69	-44,3%
exportations de minerai de nickel (en milliers de tonnes)	juil	2 686	2 804	4,4%
exportations de minerai de nickel (M FCFP)	juil	10 750	13 200	22,8%
exportations métallurgique de nickel (en tonnes de Ni contenu)	juil	43 391	50 537	16,5%
exportations métallurgique de nickel (M FCFP)	juil	60 134	58 643	-2,5%
exportations de crevettes congelées (en tonnes)	juil	750	510	-32,1%
exportations de crevettes congelées (M FCFP)	juil	1 130	808	-28,4%
exportations en valeur du nickel (métal+minerai) et des crevettes	juil	72 014	72 651	0,9%
part de ces produits dans le total des exportations	juil	93,5%	90,9%	-2,6 pts
total des importations (M FCFP)	juil	165 968	170 130	2,5%
total des exportations (M FCFP)	juil	77 034	79 918	3,7%
taux de couverture	juil	46,41%	46,97%	0,6 pt
recettes douanières (M FCFP)	août	31 550	32 643	3,5%
Indicateurs financiers (M de FCFP)				
Dépôts à vue	août	287 293	320 031	11,4%
M1 (Dépôts à vue + circulation fiduciaire)	août	303 198	338 550	11,7%
M2 (M1 + Comptes épargne logement + Comptes sur livret)	août	418 264	455 343	8,9%
Dépôts à terme	août	180 797	183 803	1,7%
M3 (M2 + Dépôts à terme)	août	599 061	639 146	6,7%
P1 (Plan épargne logement et Livret épargne entreprises)	août	3 978	4 730	18,9%
coût du crédit aux entreprises- court terme	juin	3,45%	3,17%	-0,3 pt
coût du crédit aux entreprises- moyen et long terme	juin	4,50%	3,79%	-0,7 pt
coût du crédit aux particuliers - prêts immobiliers	juin	3,50%	3,19%	-0,3 pt
coût du crédit aux particuliers - prêts personnels et autres crédits échancés à la consommation	juin	7,61%	6,96%	-0,7 pt
ensemble des concours bancaires - toutes zones confondues	juin	966 932	1 032 310	6,8%
Ménages	juin	409 744	421 967	3,0%
dont crédits à la consommation	juin	73 290	72 557	-1,0%
dont crédits à l'habitat	juin	330 988	343 803	3,9%
Entreprises	juin	437 141	463 311	6,0%
dont crédits d'exploitation	juin	74 670	76 984	3,1%
dont crédits d'investissement	juin	229 676	242 526	5,6%
dont crédits à la construction	juin	117 822	131 082	11,3%
Collectivités locales	juin	76 941	99 182	28,9%
dont d'investissement	juin	75 082	96 684	28,8%
Autres agents de CCB non ventilés	juin	13 553	18 011	32,9%
créances douteuses brutes	juin	29 553	29 839	1,0%
taux de créances douteuses brutes	juin	3,1%	2,9%	-0,2 pt
ensemble des actifs financiers	juin	710 288	753 721	6,1%
Ménages	juin	382 948	398 349	4,0%
Sociétés	juin	217 966	242 143	11,1%
Autres agents	juin	109 374	113 229	3,5%
dont assurances-vie	juin	109 764	116 257	5,9%

(p) données trimestrielles provisoires

Sources : IEOM, ISEE, IDCNC, DIMENC, DITTT, Tribunal mixte de commerce de Nouméa

*2014/2013

TAUX DIRECTEURS DE LA BANQUE CENTRALE EUROPÉENNE		
	taux	date d'effet
taux de la facilité de dépôt	-0,20%	10/09/2014
taux d'intérêt appliqué aux opérations principales de refinancement	0,05%	10/09/2014
taux de la facilité de prêt marginal	0,30%	10/09/2014

TAUX D'INTERVENTION DE L'INSTITUT D'ÉMISSION D'OUTRE-MER			
	date d'effet	taux	taux de sortie maximum applicable aux crédits pour accès au réescompte
taux de la facilité de dépôt	14/04/2014	0,00%	
taux de réescompte des crédits aux entreprises	05/01/2015	0,05%	2,80%
taux de la facilité de prêt marginal	05/01/2015	0,30%	
taux de l'escompte de chèques	05/01/2015	0,30%	

TAUX D'INTÉRÊT EN FRANCE ET DANS LE MONDE

taux d'intérêt en fin de mois				taux de base bancaire		
	31/08/2015	31/07/2015	Var. M-1		taux	date d'effet
EONIA	-0,1100%	-0,1020%	- 0,008 pt	banques métropolitaines	6,60%	15/10/2001
EURIBOR 1 mois	-0,0980%	-0,0750%	- 0,023 pt	banques locales		
EURIBOR 3 mois	-0,0330%	-0,0230%	- 0,010 pt	taux d'intérêt légal deuxième sem. 2015		
EURIBOR 6 mois	0,0390%	0,0480%	- 0,009 pt	créances des personnes physiques (hors besoins professionnels)	4,29%	JORF 24/06/2015
EURIBOR 12 mois	0,1600%	0,1670%	- 0,007 pt	autres cas	0,99%	
taux d'intérêt en moyenne mensuelle				Définitions		
	août-15	juil-15	Var. M-1	EONIA: Euro OverNight Index Average		
TMO	1,2200%	1,3500%	- 0,130 pt	EURIBOR: EUR. InterBank Offered Rate		
TME	1,0200%	1,1500%	- 0,130 pt	TMO : taux moyen des obligations publiques		
				TME : taux moyen des emprunts d'Etat à long terme		

taux des euro-monnaies									
devise	USD			JPY			GBP		
date	31/08/2015	31/07/2015	30/06/2015	31/08/2015	31/07/2015	30/06/2015	31/08/2015	31/07/2015	30/06/2015
taux JJ	0,245%	0,080%	0,220%	nd	nd	nd	0,475%	0,445%	0,445%
3 mois	0,490%	0,445%	0,450%	nd	nd	nd	0,670%	0,670%	0,760%
10 ans emprunts phares	2,150%	nd	2,340%	0,380%	nd	0,460%	1,970%	nd	2,040%

TAUX DE L'USURE (seuils applicables au 1er juillet 2015)

Crédits aux particuliers	Seuils de l'usure	Prêts aux personnes morales n'ayant pas d'activité industrielles, commerciale, artisanale, agricole ou professionnelle non commerciale	Seuils de l'usure
Prêts immobiliers		Prêts consentis en vue d'achats ou de ventes à tempérament	7,45%
Prêts à taux fixe	4,13%	Prêts d'une durée supérieure à deux ans, à taux variable	2,81%
Prêts à taux variable	3,76%	Prêts d'une durée supérieure à deux ans, à taux fixe	3,45%
Prêts-relais	4,53%	Découverts en compte	13,24%
Autres prêts		Autres prêts d'une durée initiale inférieure ou égale à deux ans	2,52%
Prêts d'un montant inférieur à 357 995 XPF	20,04%	Prêts aux personnes physiques agissant pour leurs besoins professionnels et aux personnes morales ayant une activité industrielle, commerciale, artisanale, agricole ou professionnelle non commerciale	Seuils de l'usure
Prêts d'un montant compris entre 357 995 XPF et 715 990 XPF	13,83%	Découverts en compte	13,24%
Prêts d'un montant supérieur à 715 990 XPF	8,48%		

(1) y compris commission du plus fort découvert

TAUX DE CHANGE

Parité XPF/ EUR : 1000 XPF = 8,38 EUR									
Dernier cours fin de mois	1 USD/XPF	106,4037	1 NZD/XPF	68,0496	1 HKD/XPF	13,7289	1 GBP/XPF	164,0299	
100 JPY/XPF	87,6988	1 AUD/XPF	75,7518	1 SGD/XPF	75,3262	100 VUV/XPF	98,0969	1 FJD/XPF	49,0895