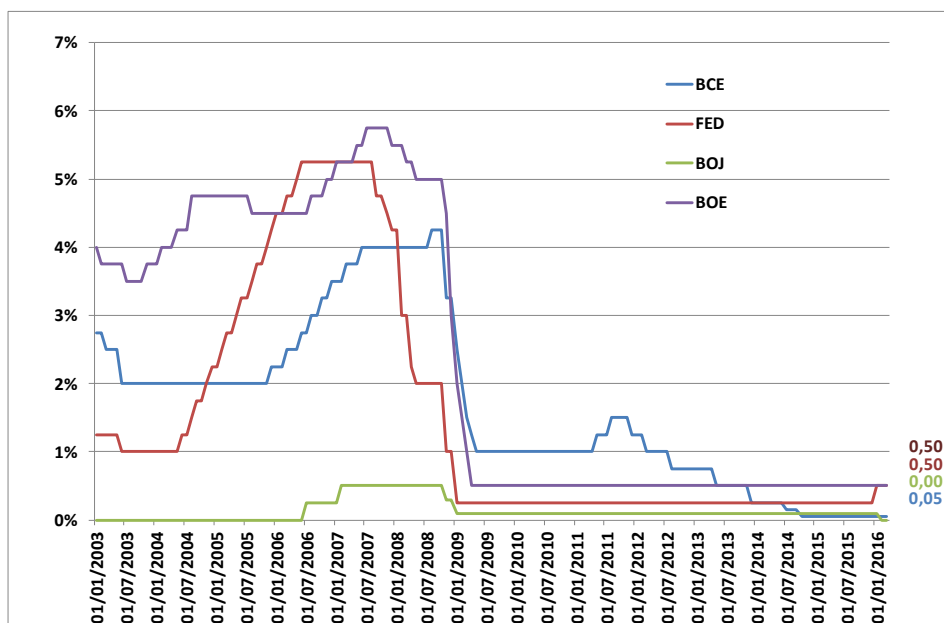


1 - Actualité nationale et internationale

BCE : Conseil des gouverneurs du 10 mars 2016

Lors de sa réunion du 10 mars 2016, le Conseil des gouverneurs a pris plusieurs mesures « [...] Premièrement, en ce qui concerne les taux d'intérêt directeurs de la BCE, nous avons décidé d'abaisser le taux d'intérêt des opérations principales de refinancement de l'Eurosystème de 5 points de base, à 0,00 %, et de réduire le taux d'intérêt de la facilité de prêt marginal de 5 points de base, à 0,25 %. Le taux de la facilité de dépôt a été abaissé de 10 points de base, à -0,40 %. Deuxièmement, nous avons décidé de porter les achats mensuels effectués dans le cadre de notre programme d'achats d'actifs de 60 milliards d'euros à l'heure actuelle à 80 milliards d'euros. [...] Nous avons également décidé de relever de 33 % à 50 % les limites des parts assignées aux émetteurs et aux émissions pour les achats de titres émis par des organisations internationales et des banques multilatérales de développement éligibles. Troisièmement, nous avons décidé d'inclure des obligations bien notées (investment grade) libellées en euros émises par des sociétés non bancaires établies dans la zone euro à la liste des actifs éligibles aux achats réguliers dans le cadre d'un nouveau programme d'achats de titres du secteur des entreprises. [...] Quatrièmement, nous avons décidé de lancer une nouvelle série de quatre opérations de refinancement à plus long terme ciblées (TLTRO II), à compter de juin 2016, toutes d'une durée de quatre ans. Ces nouvelles opérations accentueront l'orientation accommodante de la politique monétaire et renforceront la transmission de la politique monétaire en stimulant davantage les prêts bancaires à l'économie réelle. Les contreparties pourront emprunter jusqu'à 30 % du stock de prêts éligibles au 31 janvier 2016. Le taux d'intérêt appliqué dans le cadre des TLTRO II correspondra, pour la durée de chaque opération, au taux des opérations principales de refinancement de l'Eurosystème en cours au moment de la réalisation de l'opération. [...] En dernier lieu, le Conseil des gouverneurs [...] prévoit que les taux d'intérêt directeurs de la BCE resteront à leurs niveaux actuels ou à des niveaux plus bas sur une période prolongée, et bien au-delà de l'horizon fixé pour nos achats nets d'actifs. »

Taux directeurs des principales banques centrales



Chômage

Baisse du nombre de chômeurs en France

Fin janvier 2016, en France métropolitaine, le nombre de demandeurs d'emploi tenus de rechercher un emploi et sans activité (catégorie A) s'établit à 3 552 600. Ce nombre diminue de 0,8 % sur un mois (soit -27 900 personnes), de 0,8 % sur trois mois (-27 500 personnes) et progresse de 1,8 % sur un an. En janvier 2016, ce nombre diminue de 1,5 % pour les moins de 25 ans (-2,4 % sur trois mois et -5,0 % sur un an), de 0,9 % pour ceux âgés de 25 à 49 ans (-1,0 % sur trois mois et +1,3 % sur un an) et est stable pour ceux âgés de 50 ans ou plus (+0,8 % sur trois mois et +7,8 % sur un an).

Baisse du chômage également en Europe

Dans la zone euro (ZE19), le taux de chômage corrigé des variations saisonnières s'est établi à 10,3 % en janvier 2016, en baisse par rapport au taux de 10,4 % enregistré en décembre 2015 et à celui de 11,3 % de janvier 2015. Il s'agit du taux le plus faible enregistré dans la zone euro depuis août 2011. Dans l'UE28, le taux de chômage s'est établi à 8,9 % en janvier 2016, en baisse par rapport au taux de 9,0 % enregistré en décembre 2015 et à celui de 9,8 % de janvier 2015. Il s'agit du taux le plus faible dans l'UE28 depuis mai 2009. Eurostat estime qu'en janvier 2016, 21,789 millions d'hommes et de femmes étaient au chômage dans l'UE28, dont 16,647 millions dans la zone euro. Par rapport à décembre 2015, le nombre de chômeurs a diminué de 163 000 dans l'UE28 et de 105 000 dans la zone euro. Comparé à janvier 2015, le chômage a baissé de 2,034 millions de personnes dans l'UE28 et de 1,445 million dans la zone euro.

Inflation

Baisse de 0,2 % sur un an des prix à la consommation

Selon les estimations provisoires de l'INSEE réalisées en fin de mois, sur un an, les prix diminueraient de 0,2 % en février (après +0,2 % en janvier 2016) du fait principalement de la chute des prix de l'énergie à -6,8 %. L'évolution des prix des services et des produits alimentaires est respectivement de +0,8 et +0,1 % et celle les prix des produits manufacturés est de -0,2 %.

Baisse de l'inflation dans la zone euro

Le taux d'inflation annuel de la zone euro est estimé à -0,2 % en février 2016, en baisse par rapport au mois de janvier où il était de 0,3 %, selon une estimation rapide d'EUROSTAT. S'agissant des principales composantes de l'inflation de la zone euro, les services devraient connaître le taux annuel le plus élevé en février (1,0 %, comparé à 1,2 % en janvier), suivis de l'alimentation, alcool et tabac (0,7 %, comparé à 1,0 % en janvier), des biens industriels non énergétiques (0,3 %, comparé à 0,7 % en janvier) et de l'énergie (-8,0 %, comparé à -5,4 % en janvier).

Banque de France

Rue de la Banque n° 20 - Spécialisation du commerce international : faits, vulnérabilités et remèdes

Les pays tendent à se spécialiser dans le commerce international comme l'illustre la forte concentration des échanges extérieurs. Ainsi, un pays exporte en moyenne 10 % de l'ensemble des produits existants et tire la moitié de ses revenus d'exportation de 1 % seulement de ses produits exportés. S'agissant des importations, en moyenne un pays importe un tiers de l'ensemble des produits existants, tandis que la moitié de ses dépenses portent sur 2 % des produits importés. Le degré de concentration est inversement proportionnel à la taille de l'économie, les petits pays se spécialisant plus que les grands pays. Cette spécialisation engendre des vulnérabilités. Elle affecte la structure de l'économie et accroît sa dépendance aux chocs pouvant toucher les secteurs et les produits concernés. Ce risque peut être atténué par des investissements en R&D favorisant la productivité.

https://www.banque-france.fr/uploads/tx_bdfgrandesdates/RDB-20-specialisation-du-commerce-international-FR.pdf

Chine

Lors de sa conférence de presse annuelle, mardi dernier, Li Keqiang, Premier ministre chinois, a tenu à rassurer les marchés autant que les partenaires commerciaux ou les investisseurs. « Tant que la Chine sera dans une logique de réformes et d'ouverture, elle ne risquera pas d'atterrissage brutal », a-t-il estimé. Alors que les surcapacités dans l'industrie lourde traditionnelle vont entraîner des réductions drastiques d'emplois, le Premier ministre a promis que les licenciements massifs seraient évités, tout en invitant les entreprises à fusionner et à se restructurer.

2 – Brèves économiques locales

Nickel : crise sectorielle

- Après avoir déclaré officiellement le secteur du nickel en crise le 16 février, le gouvernement néocalédonien a présenté le 8 mars son plan de soutien en faveur de l'activité minière et métallurgique. Celui-ci se décline en trois axes : un programme d'urgence d'exportation, l'intervention du Fonds Nickel, et l'accompagnement des opérateurs miniers.
- Concernant les exportations de minerai, le plan prévoit des extensions des autorisations pour que les opérateurs miniers, outre NMC, puissent approvisionner l'usine de la SMSP en Corée ; de plus, compte tenu du manque de lisibilité du client australien Queensland Nickel, le plan envisage le réexamen des autorisations d'exportation vers la Chine des volumes actuellement envoyés en Australie (2 millions de tonnes humides par an maximum).
- Le Fond Nickel a été activé. Ce mécanisme de soutien créé en 2009 intervient auprès des entreprises du secteur nickel (éligibles sous conditions) par la prise en charge partielle des cotisations sociales patronales (pour les sociétés minières de moins de 500 salariés), ainsi que par la prise en charge financière des travaux compensatoires ou de réhabilitation.
- À l'issue du conseil d'administration d'Eramet tenu le mercredi 17 février à Paris, le groupe a accordé le versement d'une avance de 18 milliards de F CFP pour sa filiale SLN. Ceci afin qu'elle puisse fonctionner jusqu'à juin 2016 compte tenu du contexte dégradé dans lequel se trouve le secteur. L'annonce a été faite alors que la SLN accuse un résultat négatif de 31 milliards de F CFP pour 2015. Par ailleurs, la province Nord a débloqué 1,2 milliard de F CFP, sous forme d'avance en compte courant, pour soutenir la SMSP.

Avenir institutionnel : la visite du président du Sénat Gérard Larcher

Reçu mardi 23 février par le gouvernement, le président du Sénat Gérard Larcher était en déplacement en Nouvelle-Calédonie pendant une semaine pour dresser un bilan en vue de la sortie de l'Accord de Nouméa. Son agenda a été partagée entre le dossier relatif au nickel et celui des réformes économiques, sociales et fiscales.

Litige électoral : la révision des listes électorales provinciales débute

La révision annuelle des listes électorales provinciales a commencé début mars. Les membres des commissions se réuniront entre le 1^{er} mars et le 30 avril 2016 afin de déterminer si les personnes inscrites sur les listes remplissent les conditions respectives. Les membres de la commission sont particulièrement attentifs aux preuves d'installation en Nouvelle-Calédonie (qui doivent attester la résidence dans le territoire avant le 8 novembre 1998) fournies par les électeurs.

BTP : baisse des plafonds de loyer pour la défiscalisation du logement intermédiaire

Le gouvernement a adopté l'arrêt modifiant les montants des loyers que les propriétaires ne doivent pas dépasser pour qu'ils puissent bénéficier d'une réduction d'impôt sur le prix de revient de l'immeuble (fixée à 22 ou 30 % en fonction des caractéristiques du logement). Les nouveaux plafonds s'établissent à 1 650 F/m² sur Nouméa-VKP et à 1 400 F/m² sur les autres communes (soit respectivement une baisse de 17,5 % et de 15 % par rapport aux plafonds précédents).

Surendettement : réunion plénière de la Commission de surendettement

Les membres de la Commission de surendettement des particuliers de Nouvelle-Calédonie, dont l'IEOM assure le secrétariat, se sont réunis le 24 février 2016 sous la présidence de Monsieur Pascal Coevoet, directeur des Finances publiques de la Nouvelle-Calédonie. La commission a approuvé son bilan d'activité 2015. Celui-ci fait état d'une légère augmentation des dossiers déposés et d'un recul du taux de re-dépôt ; de plus, il atteste un taux de succès en phase amiable de 90 %.

L'IEOM Nouvelle-Calédonie a publié :

- Note expresse n°182 – Tendances conjoncturelles Nouvelle-Calédonie 4^e trimestre 2015 – Mars 2016
- Tableau de bord CEROM – Nouvelle-Calédonie – Mars 2016
- Coût du crédit et production de crédit en Nouvelle-Calédonie 4^e trimestre 2015 – Mars 2016
- Suivi des crédits aux entreprises en Nouvelle-Calédonie 31 décembre 2015 – Mars 2016

Comment s'abonner aux publications de l'IEOM ?

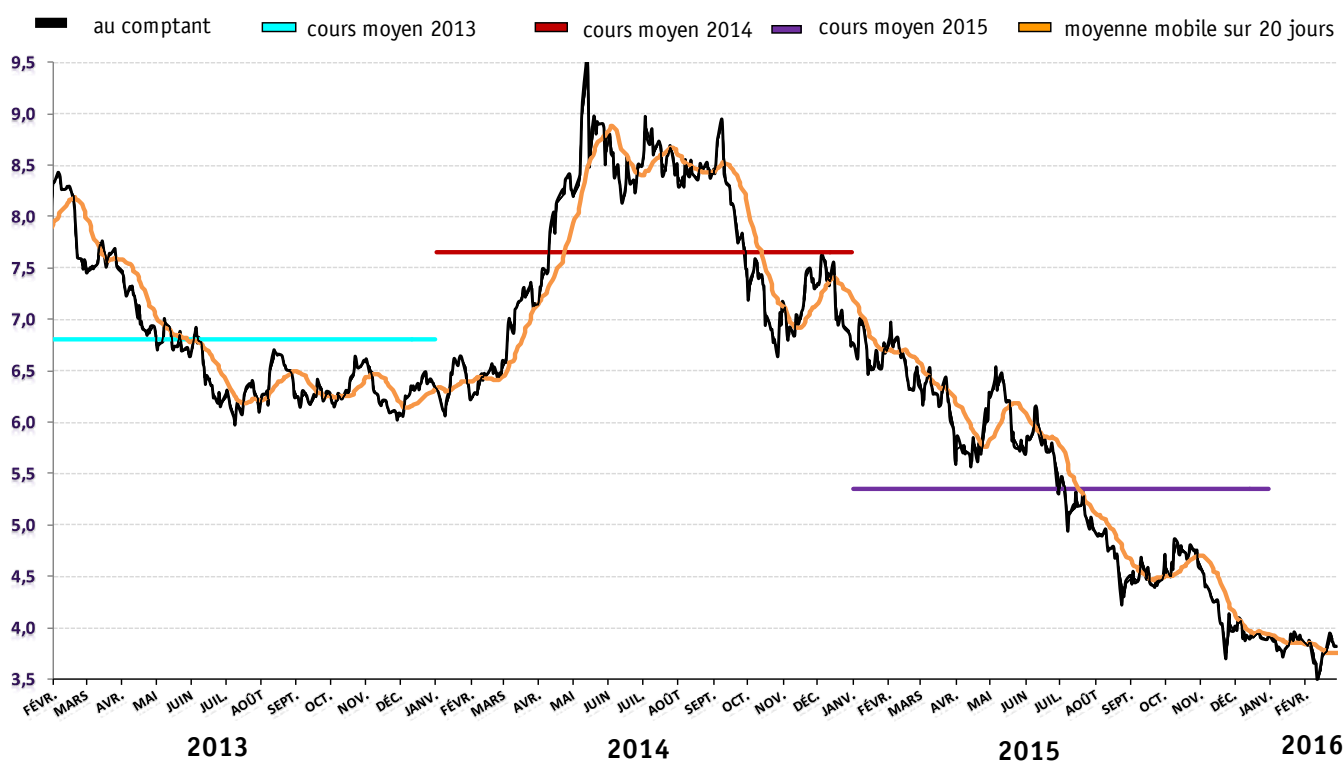
Pour vous abonner, connectez-vous sur notre site Internet, à l'adresse suivante : <http://www.ieom.fr/nouvelle-calédonie/abonnement-aux-publications-58/> Vous serez ainsi informé par mail de toute nouvelle publication de l'IEOM, dès sa mise en ligne.

3 – Sélection d'indicateurs mensuels

| INDICATEURS DE REFERENCE | | | Données brutes | var.mensuelle | gliss. annuel |
|---|------------|----------|----------------|---------------|---------------|
| Indice des prix à la consommation | | févr.-16 | 105,80 | -0,5% | 0,7% |
| Nombre de demandeurs d'emploi | | janv.-16 | 7 778 | 21,5% | 12,1% |
| COMMERCE EXTERIEUR (en millions de F CFP) | | | | | |
| Exportations | mensuelles | déc.-15 | 12 240 | -3,5% | -6,1% |
| | cumulées | déc.-15 | 140 217 | - | -2,8% |
| Importations | mensuelles | déc.-15 | 24 537 | -0,8% | -11,4% |
| | cumulées | déc.-15 | 291 618 | - | -2,5% |
| SECTEURS D'ACTIVITE | | | Données brutes | var.mensuelle | gliss. annuel |
| NICKEL | | | | | |
| • Cours du nickel au LME en USD/livre | | févr.-16 | 3,77 | -2,0% | -42,8% |
| • Cours du nickel au LME en F CFP/livre | | févr.-16 | 405 | -4,1% | -41,5% |
| • Exportations de minerai (en milliers de tonnes) | mensuelles | déc.-15 | 800 | 6,2% | 25,8% |
| | cumulées | déc.-15 | 5 578 | - | 2,5% |
| • Exportations de produits métallurgiques (Ferronickel, matte, NHC, NiO, en tonnes de nickel contenu) | mensuelles | déc.-15 | 8 447 | -1,0% | 17,8% |
| | cumulées | déc.-15 | 95 118 | - | 20,8% |
| TOURISME | | | | | |
| • Touristes débarqués | mensuels | janv.-16 | 9 085 | -29,1% | 5,2% |
| | cumulés | janv.-16 | 9 085 | - | 5,2% |
| • Croisiéristes | cumulés | déc.-15 | 444 124 | - | 5,3% |
| BTP | | | | | |
| • Ventes totales de ciment (en tonnes) | mensuelles | févr.-16 | 9 739 | 18,9% | 24,6% |
| | cumulées | févr.-16 | 17 931 | - | 15,8% |
| • Index BT 21 | | févr.-16 | 102,18 | -0,1% | 0,7% |
| • IRL (p) | | févr.-16 | 120,34 | 0,0% | 0,3% |
| CREVETTES | | | | | |
| • Exportations de crevettes (en tonnes) | mensuelles | déc.-15 | 24 | - | 70,3% |
| | cumulées | déc.-15 | 662 | - | -30,9% |
| • Exportations de crevettes (en millions de F CFP) | mensuelles | déc.-15 | 37 | - | 112,0% |
| | cumulées | déc.-15 | 1 046 | - | -27,1% |
| COMMERCE AUTOMOBILE | | | | | |
| Immatriculations de voitures particulières neuves | mensuelles | févr.-16 | 430 | 18,1% | -13,5% |
| | cumulées | févr.-16 | 794 | - | -12,1% |

Sources : ISEE, IDCNC, DIMENC, DITTT

ÉVOLUTION DES COURS DU NICKEL AU LME (\$/LB)



4 – Activités de l'Institut et suivi de place

Masse monétaire

| en millions de F CFP | févr.-14 | févr.-15 | févr.-16 | var 15/14 | var 16/15 |
|------------------------|----------------|----------------|----------------|--------------|--------------|
| Circulation fiduciaire | 14 985 | 16 592 | 19 099 | 10,7% | 15,1% |
| Dépôts à vue | 269 656 | 305 303 | 337 792 | 13,2% | 10,6% |
| Total M1 | 284 641 | 321 895 | 356 891 | 13,1% | 10,9% |
| M2-M1 | 112 954 | 116 275 | 117 844 | 2,9% | 1,3% |
| Total M3 | 589 852 | 622 224 | 643 289 | 5,5% | 3,4% |

Concours de caractère bancaire

| en millions de F CFP | déc.-13 | déc.-14 | déc.-15 | var 14/13 | var 15/14 |
|---------------------------|----------------|------------------|------------------|-------------|-------------|
| Entreprises | 452 929 | 457 721 | 472 383 | 1,1% | 3,2% |
| Ménages | 409 701 | 418 471 | 434 936 | 2,1% | 3,9% |
| Collectivités locales | 74 063 | 94 210 | 105 589 | 27,2% | 12,1% |
| Autres agents | 15 715 | 15 590 | 19 827 | -0,8% | 27,2% |
| Total encours sain | 952 408 | 985 992 | 1 032 735 | 3,5% | 4,7% |
| Créances douteuses brutes | 29 611 | 29 380 | 31 220 | -0,8% | 6,3% |
| Total encours brut | 982 019 | 1 015 371 | 1 063 955 | 3,4% | 4,8% |

Interdits bancaires

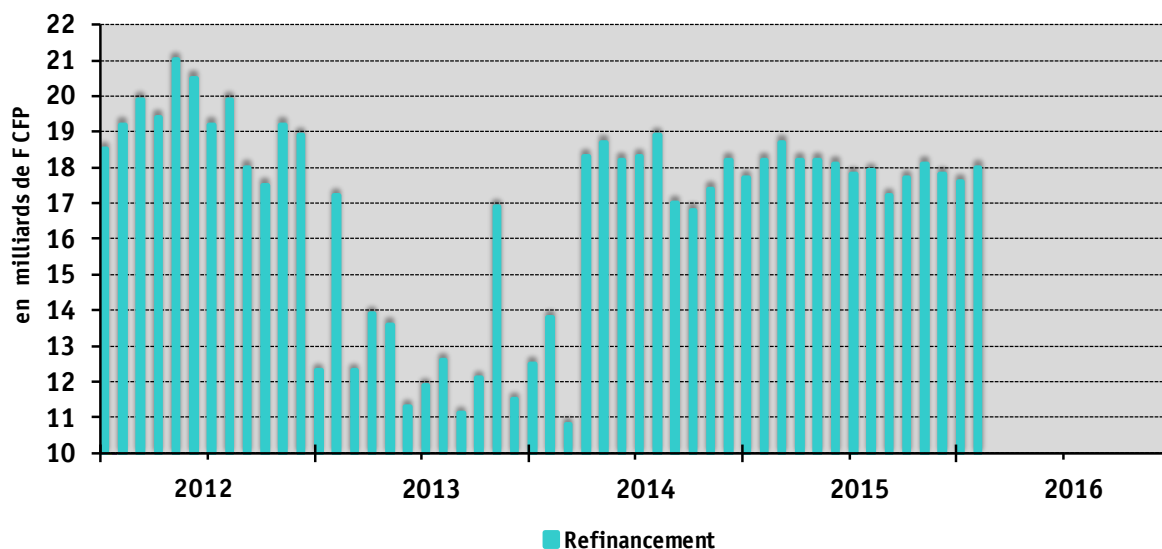
| INDICATEURS IEOM | | Données brutes | var.mensuelle | gliss. annuel | |
|---------------------|--------------------------|----------------|---------------|---------------|------|
| Interdits bancaires | stock | févr.-16 | 7 958 | 0,1% | 1,5% |
| | dont personnes physiques | févr.-16 | 7 013 | 0,1% | 1,0% |
| | dont personnes morales | févr.-16 | 945 | 0,6% | 5,4% |

Cotation

| INDICATEURS IEOM | | Données brutes | var.mensuelle | gliss. annuel | |
|--|---------------|----------------|---------------|---------------|-------|
| Cotes éligibles aux modes d'intervention de l'IEOM | Cotes valides | févr.-16 | 18 691 | 0,5% | 6,6% |
| | | févr.-16 | 6 586 | 0,8% | 12,3% |

Refinancement des entreprises

| INDICATEURS IEOM | | Données brutes | var.mensuelle | gliss. annuel | |
|---------------------------------------|-------------|----------------|---------------|---------------|-------|
| Refinancement (en milliards de F CFP) | Entreprises | févr.-16 | 18,0 | 2,4% | -1,3% |



| TAUX DIRECTEURS DE LA BANQUE CENTRALE EUROPÉENNE | | |
|---|--------|--------------|
| | taux | date d'effet |
| taux de la facilité de dépôt | -0,40% | 16/03/2016 |
| taux d'intérêt appliqué aux opérations principales de refinancement | 0,00% | 16/03/2016 |
| taux de la facilité de prêt marginal | 0,25% | 16/03/2016 |

| TAUX D'INTERVENTION DE L'INSTITUT D'ÉMISSION D'OUTRE-MER | | | |
|--|--------------|--------|--|
| | date d'effet | taux | taux de sortie maximum applicable aux crédits pour accès au réescompte |
| taux de la facilité de dépôt | 01/01/2016 | -0,10% | 2,80% |
| taux de réescompte des crédits aux entreprises | 05/01/2015 | 0,05% | |
| taux de la facilité de prêt marginal | 05/01/2015 | 0,30% | |
| taux de l'escompte de chèques | 05/01/2015 | 0,30% | |

TAUX D'INTÉRÊT EN FRANCE ET DANS LE MONDE

| taux d'intérêt en fin de mois | 29/02/2016 | 29/01/2016 | Var. M-1 |
|-------------------------------|------------|------------|------------|
| EONIA | -0,2270% | -0,2280% | + 0,001 pt |
| EURIBOR 1 mois | -0,2650% | -0,2290% | - 0,036 pt |
| EURIBOR 3 mois | -0,2050% | -0,1620% | - 0,043 pt |
| EURIBOR 6 mois | -0,1340% | -0,0890% | - 0,045 pt |
| EURIBOR 12 mois | -0,0240% | 0,0150% | - 0,039 pt |

| taux d'intérêt en moyenne mensuelle | févr.-16 | janv.-16 | Var. M-1 |
|-------------------------------------|----------|----------|------------|
| TMO | 0,8500% | 1,1000% | - 0,250 pt |
| TME | 0,6500% | 0,9000% | - 0,250 pt |

| taux de base bancaire | taux | date d'effet |
|-------------------------|-------|--------------|
| banques métropolitaines | 6,60% | 15/10/2001 |

| taux d'intérêt légal premier sem. 2016 | taux | JORF |
|--|-------|------------|
| créances des personnes physiques (hors besoins professionnels) | 4,54% | 27/12/2015 |
| autres cas | 1,01% | |

Définitions
EONIA: Euro OverNight Index Average
EURIBOR: EUR. InterBank Offered Rate
TMO : taux moyen des obligations publiques
TME : taux moyen des emprunts d'Etat à long terme

| taux des euro-monnaies | USD | | | JPY | | | GBP | | |
|------------------------|------------|------------|------------|------------|------------|------------|------------|------------|------------|
| devise | 29/02/2016 | 29/01/2016 | 30/12/2015 | 29/02/2016 | 29/01/2016 | 30/12/2015 | 29/02/2016 | 29/01/2016 | 30/12/2015 |
| taux JJ | 0,410% | 0,470% | 0,410% | nd | nd | nd | 0,470% | 0,520% | 0,480% |
| 3 mois | 0,820% | 0,750% | 0,755% | nd | nd | nd | 0,870% | 0,810% | 0,665% |
| 10 ans emprunts phares | 1,750% | 1,938% | 2,300% | -0,060% | 0,101% | 0,270% | 1,340% | 1,594% | 1,970% |

TAUX DE L'USURE (seuils applicables au 1er janvier 2016)

| Crédits aux particuliers | Seuils de l'usure | Prêts aux personnes morales n'ayant pas d'activité industrielles, commerciale, artisanale, agricole ou professionnelle non commerciale | Seuils de l'usure |
|---|-------------------|--|--------------------------|
| Prêts immobiliers | | Prêts consentis en vue d'achats ou de ventes à tempérament | 7,27% |
| Prêts à taux fixe | 3,96% | Prêts d'une durée supérieure à deux ans, à taux variable | 2,83% |
| Prêts à taux variable | 3,64% | Prêts d'une durée supérieure à deux ans, à taux fixe | 3,36% |
| Prêts-relais | 4,25% | Découverts en compte | 13,43% |
| Autres prêts | | Autres prêts d'une durée initiale inférieure ou égale à deux ans | 2,56% |
| Prêts d'un montant inférieur à 357 995 XPF | 19,99% | Prêts aux personnes physiques agissant pour leurs besoins professionnels et aux personnes morales ayant une activité industrielle, commerciale, artisanale, agricole ou professionnelle non commerciale | Seuils de l'usure |
| Prêts d'un montant compris entre 357 995 XPF et 715 990 XPF | 13,25% | Découverts en compte | 13,43% |
| Prêts d'un montant supérieur à 715 990 XPF | 7,61% | | |

(1) y compris commission du plus fort découvert

TAUX DE CHANGE

| Parité XPF/ EUR : 1000 XPF = 8,38 EUR | | | | | | | | | |
|---------------------------------------|-----------|-----------|-----------|-----------|-----------|-------------|-----------|-----------|---------|
| Dernier cours fin de mois | 1 USD/XPF | 109,5993 | 1 NZD/XPF | 72,0733 | 1 HKD/XPF | 14,0969 | 1 GBP/XPF | 151,8602 | |
| 100 JPY/XPF | 96,9074 | 1 AUD/XPF | 78,1990 | 1 SGD/XPF | 77,8674 | 100 VUV/XPF | 98,0246 | 1 FJD/XPF | 51,4073 |