

## 1 - Actualité nationale et internationale

### Taux d'intérêt

#### La BCE

Le 8 décembre 2011, le Conseil des gouverneurs de la Banque centrale européenne a décidé d'abaisser le taux d'intérêt des opérations principales de refinancement de l'Eurosystème ainsi que le taux de la facilité de prêt marginal et le taux de la facilité de dépôt à respectivement 1,00 %, 1,75 % et 0,25 %.

Il estime que « d'importants risques à la baisse pèsent sur les perspectives économiques de la zone euro, dans un contexte d'incertitude élevée ». Il considère par ailleurs que « les risques pesant sur les perspectives d'évolution des prix à moyen terme comme globalement équilibrés ».

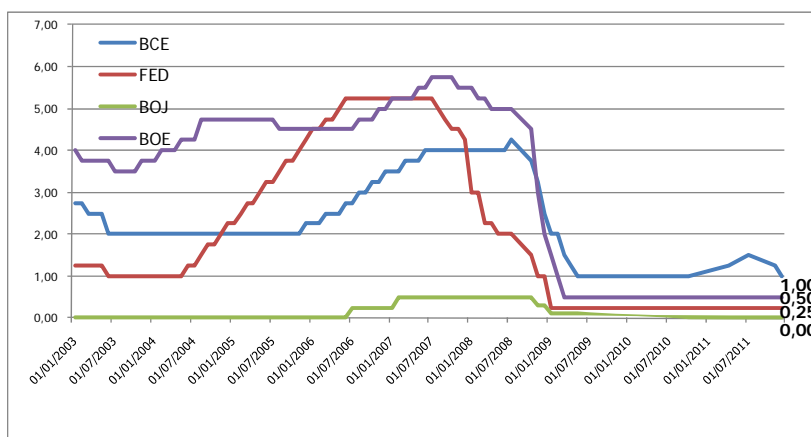
Quatre nouvelles mesures non conventionnelles, destinées à réduire les tensions sur le financement des banques, ont par ailleurs été adoptées, elles sont :

- d'effectuer deux opérations de refinancement à plus long terme d'une durée de 36 mois, assorties d'une option de remboursement anticipé après un an ;
- de cesser temporairement, à compter de la période de constitution débutant le 14 décembre 2011, d'effectuer des opérations de réglage fin le dernier jour de chaque période de constitution ;
- de réduire le taux des réserves obligatoires, qui est actuellement de 2 %, à 1 %, cette mesure vise à libérer des garanties et à soutenir l'activité du marché monétaire.
- d'accroître la disponibilité des garanties en abaissant le seuil de notation pour certains titres adossés à des actifs (ABS) et autorisant les banques centrales nationales (BCN), à titre temporaire, à accepter en garantie des créances privées performantes supplémentaires (à savoir des prêts bancaires) respectant des critères d'éligibilité spécifiques.

De plus, le Conseil des gouverneurs serait favorable à une utilisation plus large des créances privées en garantie des opérations de crédit de l'Eurosystème sur la base de critères harmonisés, et annonce que l'Eurosystème entend :

- renforcer ses capacités internes d'évaluation du crédit ; et
- encourager les éventuels organismes externes d'évaluation du crédit (agences de notation et fournisseurs d'outils de notation), ainsi que les banques commerciales utilisant un système de notation interne, à rechercher l'agrément de l'Eurosystème dans le cadre de son dispositif d'évaluation du crédit

Le président de la BCE a par ailleurs souligné que le programme de rachat de dette publique de la BCE « demeure limité et temporaire ».



#### IEOM

Compte tenu du contexte économique et monétaire qui prévaut dans les trois collectivités d'outre-mer du Pacifique et de l'évolution récente du taux directeur de l'Eurosystème, le Conseil de surveillance a décidé de diminuer le taux de réescompte de l'IEOM de 25 points de base pour le fixer à 1 %.

Le Conseil de surveillance a, en outre, décidé de maintenir les taux de la facilité de prêt marginal et de l'escompte de chèque à 1,75 %. Le taux de facilité de dépôt a été fixé à 0,25 %, inchangé. Les mesures exceptionnelles d'assouplissement du dispositif de la facilité de prêt marginal (remboursement sous 48 heures, acceptation de créances cotées 4 + en garantie) ont été prorogées jusqu'au 31 décembre 2012.

## Chômage

### Hausse du nombre de demandeurs d'emploi en France

En France métropolitaine, le nombre de demandeurs d'emploi de catégorie A inscrits à Pôle Emploi s'établit à 2 814 900 fin octobre 2011, soit une hausse de 1,2 % sur un mois en données CVS-CJO (+34 400 personnes). Sur un an, il croît de 4,9 % (+3 % pour les hommes et + 6,9 % pour les femmes). Le nombre de demandeurs d'emploi de « 50 ans et plus » inscrits en catégorie A augmente de 15,5 %. Le taux de chômage au sens du Bureau international du travail (BIT) s'établit à 9,3 % de la population active métropolitaine au troisième trimestre 2011, en hausse de 0,2 point par rapport au deuxième trimestre 2011. En incluant les DOM, il s'établit à 9,7 %.

### Très légère hausse du taux de chômage dans la zone euro

Dans la zone euro, le taux de chômage corrigé des variations saisonnières est de 10,3 % en octobre 2011, en hausse de 0,1 % par rapport à septembre. Il était de 10,1 % en octobre 2010. Le taux de chômage dans les 27 pays membres de l'Union européenne atteint 9,8 % en octobre 2011. Il était de 9,6 % en octobre 2010.

## Inflation

### Hausse des prix en France

L'indice des prix à la consommation (hors tabac) en France augmente de 0,2 % sur un mois en octobre 2011 ; sur un an, il croît de 2,2 %. L'inflation sous-jacente s'établit à 1,3 % en glissement annuel.

### Stabilité de l'inflation dans la zone euro

Selon une estimation rapide d'Eurostat, le taux d'inflation annuel de la zone euro s'établirait à 3 % en novembre 2011, stable par rapport à octobre.

## PIB

### Progression plus forte du PIB en France que dans la zone Euro au troisième trimestre 2011

Selon les estimations d'Eurostat, le PIB de la zone euro et celui de l'UE27 ont progressé respectivement de 0,2 % et de 0,3 % au troisième trimestre 2011 par rapport au trimestre précédent (contre 0,2 % dans les deux zones au cours du deuxième trimestre). Par rapport au troisième trimestre 2010, le PIB corrigé des variations saisonnières a augmenté de 1,4 % dans les deux zones après 1,7 % au trimestre précédent.

Selon les premiers résultats publiés par l'INSEE, le PIB français en volume a augmenté de 0,4 % au troisième trimestre 2011 après une baisse de 0,1 % au deuxième trimestre 2011.

## Asie/Pacifique

### La BoJ maintient le statut quo monétaire

Le Comité de politique monétaire de la Banque du Japon (BoJ) a décidé le 16 novembre 2011 de laisser inchangé son principal taux directeur dans une fourchette comprise entre 0 % et 0,1 %. Le PIB du Japon a progressé de 1,5 % au troisième trimestre 2011 en glissement annuel. En octobre 2011, la production industrielle du Japon a augmenté de 2,4 % après un repli de 3,3 % en septembre. Les prix à la consommation hors alimentation ont baissé de 0,1 % sur un an en octobre. Les dépenses de consommation des ménages ont diminué de 0,4 % sur un an après 1,9 % en septembre. Le taux de chômage est estimé à 4,5 % contre 4,1 % en septembre.

En octobre 2011, les exportations ont reculé de 3,7 % sur un an. Les importations, pour leur part, augmentent de 17,9 %. Le déficit commercial s'élève à 2,6 milliards d'euros.

### La Banque populaire de Chine abaisse le ratio de réserves obligatoires des banques pour assouplir le marché du crédit

La Banque populaire de Chine a baissé le 5 décembre 2011 de 50 points de base à 21 % le ratio de réserves obligatoires des banques.

En octobre 2011, l'indice chinois des prix à la consommation a augmenté de 5,5 % en rythme annuel contre 6,1 % en septembre. La production industrielle a progressé de 13,2 % sur un an en octobre après 13,8 % en septembre. En octobre, les exportations sont en hausse de 15,9 % sur un an et les importations de 28,7 %. L'excédent commercial atteint 17 milliards de dollars.

## Les outre-mer

Dans le cadre de l'année des outre-mer, l'Agence française de développement a organisé en partenariat avec le CEROM, le 25 novembre 2011, une conférence sur les défis pour les économies ultramarines de créer de la valeur ajoutée et de l'emploi, dans un contexte en profonde mutation.

Les thèmes abordés ont porté sur l'insertion professionnelle des jeunes ultramarins et les migrations, les spécificités des entreprises ultramarines, la formation professionnelle, les échanges économiques régionaux et la compétitivité.

Cette manifestation a réuni de nombreux participants venant d'outre-mer ou de métropole. La diversité des participants – universitaires et experts, chefs d'entreprises, élus, représentants de collectivités territoriales – a permis des échanges riches et variés.

## Publications

### 1 - Médiation du crédit aux entreprises

Le rapport d'activité 2010-2011 est disponible en téléchargement sur :

<http://www.mediateurducredit.fr/site/Actualites/Remise-du-rapport-annuel-2010-2011-de-la-Mediation-du-credit-au-President-de-la-Republique>

### 2 - ACP

Le rapport sur la mobilité bancaire au ministre de l'économie et au Comité consultatif du secteur financier est disponible en téléchargement sur : <http://www.banque-france.fr/acp/publications/etudes/20110911-ACP-rapport-sur-la-mobilité-bancaire.pdf>

### 3 - Fédération bancaire française

Quelle garantie pour vos dépôts ? Le mini guide n° 6 de la série « les clés de la banque » est disponible en téléchargement sur :

[http://www.fbf.fr/Web/internet2010/content.nsf/DocumentsByIDWeb/8BGD6S/\\$File/Mini-Guide%206.pdf](http://www.fbf.fr/Web/internet2010/content.nsf/DocumentsByIDWeb/8BGD6S/$File/Mini-Guide%206.pdf)

### 4 - IEOM

L'Observatoire des tarifs bancaires aux particuliers dans les COM du Pacifique est téléchargeable gratuitement sur :

<http://www.ieom.fr/ieom/publications-24/observatoire-des-tarifs-bancaires/octobre-2011-990.html>

## Nomination

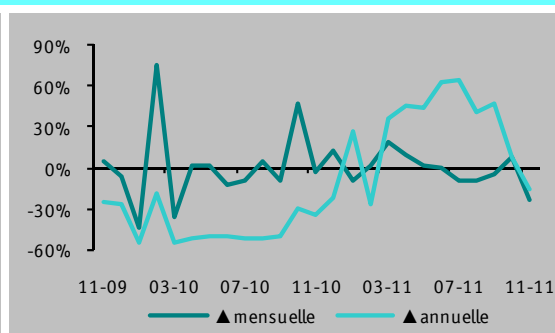
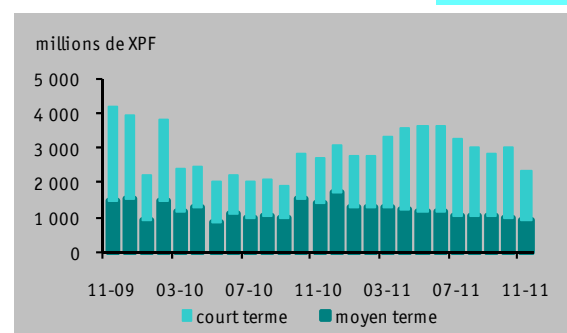
Mme Anne Le Lorier a été nommée second-sous gouverneur de la Banque de France en Conseil des ministres du 7 novembre 2011, en remplacement de M. Jean-Pierre Landau. Elle présidera dorénavant le Conseil de Surveillance de l'IEOM.

## 2 – Activités de l'Institut et suivi de place

### Refinancement des établissements de crédit

#### Refinancement en repli

en millions de F CFP	nov-10	oct-11	nov-11	▲/mois	▲/an
Utilisations à court terme	1 388	2 080	1 421	-31,7%	2,3%
Utilisations à moyen terme	1 324	927	876	-5,5%	-33,8%
<b>Refinancement total</b>	<b>2 713</b>	<b>3 006</b>	<b>2 297</b>	<b>-23,6%</b>	<b>-15,3%</b>



### Cotation

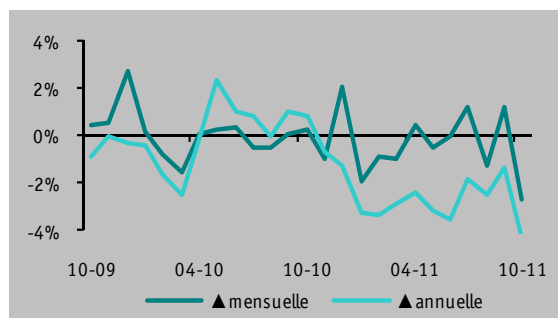
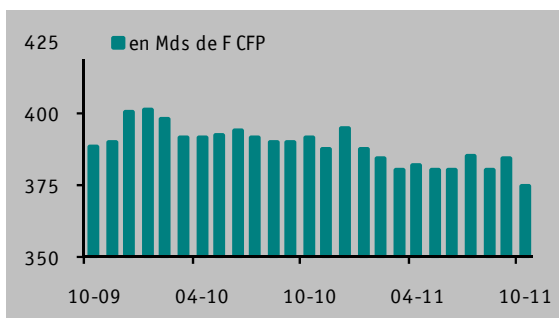
#### Augmentation du nombre d'entreprises éligibles au réescompte

en nombre	nov-10	oct-11	nov-11	▲/mois	▲/an
Entreprises cotées :	6 332	7 049	7 065	0,2%	11,6%
dont ent. cotées sur doc. comptable valide	1 150	1 172	1 205	2,8%	4,8%
Entreprises éligibles au refinancement IEOM	1 438	1 537	1 556	1,2%	8,2%

### Masse monétaire

#### Fort repli de l'encours des dépôts à vue

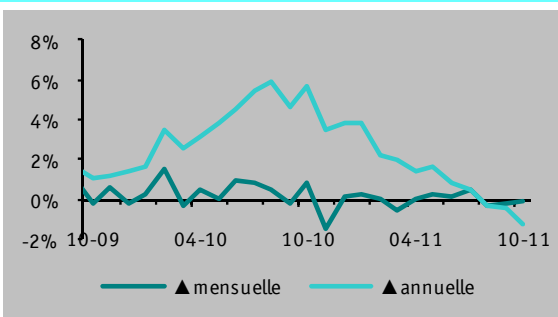
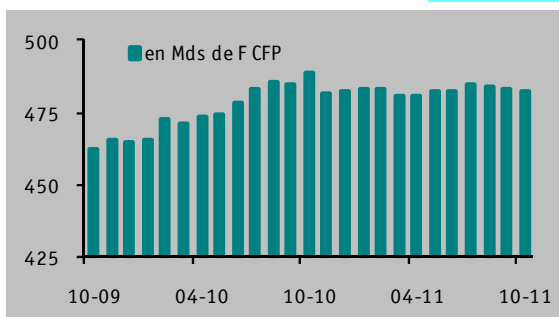
en millions de F CFP	oct-10	sept-11	oct-11	▲/mois	▲/an
Circulation fiduciaire	14 222	14 846	14 518	-2,2%	2,1%
Dépôts à vue	155 650	150 885	142 888	-5,3%	-8,2%
Comptes sur livrets	108 212	101 032	100 437	-0,6%	-7,2%
Comptes d'épargne logement	219	305	307	0,7%	39,7%
Dépôts à terme	108 297	113 542	112 997	-0,5%	4,3%
Autres	4 352	3 696	2 812	-23,9%	-35,4%
<b>Total M3</b>	<b>390 953</b>	<b>384 306</b>	<b>373 959</b>	<b>-2,7%</b>	<b>-4,3%</b>



## Concours des banques locales à l'économie

Légère hausse de l'encours des crédits à l'équipement

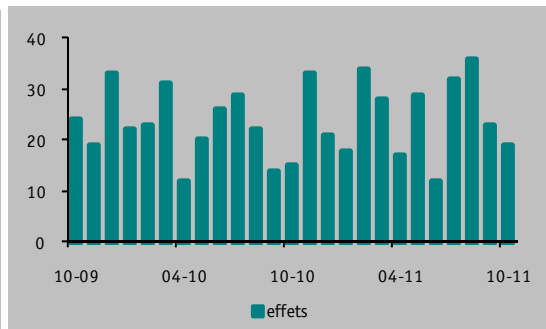
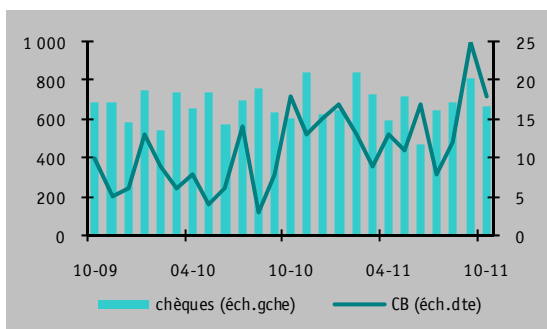
en millions de F CFP	oct-10	sept-11	oct-11	▲/mois	▲/an
Crédits de trésorerie	138 704	134 420	133 187	-0,9%	-4,0%
Crédits d'équipement	62 692	62 598	63 097	0,8%	0,6%
Crédits à l'habitat	155 532	158 552	159 386	0,5%	2,5%
Autres crédits	83 677	70 996	70 961	0,0%	-15,2%
Créances dout. brutes	48 038	56 307	55 984	-0,6%	16,5%
<b>Total CCB</b>	<b>488 643</b>	<b>482 873</b>	<b>482 615</b>	<b>-0,1%</b>	<b>-1,2%</b>



## Incidents de paiement

Recul des incidents de paiement sur le mois

en nombre	oct-10	sept-11	oct-11	▲/mois	▲/an
<b>Incidents de paiements :</b>	<b>639</b>	<b>861</b>	<b>702</b>	<b>-18,5%</b>	<b>9,9%</b>
- sur chèques	606	813	665	-18,2%	9,7%
- sur effets	15	23	19	-17,4%	26,7%
- retraits de cartes bancaires	18	25	18	-28,0%	0,0%



## Interdits bancaires

Interdits bancaires en baisse tant sur le mois que sur l'année

en nombre	oct-10	sept-11	oct-11	/mois	/an
<b>Interdits bancaires en fin de mois</b>	<b>3 769</b>	<b>3 583</b>	<b>3 526</b>	<b>-1,6%</b>	<b>-6,4%</b>
- dont personnes physiques	3 333	3 154	3 107	-1,5%	-6,8%
- dont personnes morales	436	429	419	-2,3%	-3,9%

## 3 – Brèves économiques locales

---

### Finances publiques

#### Vote du budget 2012 à l'APF

L'Assemblée de Polynésie française (APF) a adopté le budget du Pays ainsi que les comptes spéciaux (régulation du prix des hydrocarbures, prix des produits de première nécessité...).

#### Dotations exceptionnelles de l'Etat

Sous l'impulsion du gouvernement français, l'Assemblée Nationale a voté une dotation d'ajustement exceptionnelle en faveur de la Polynésie française afin de soulager les problèmes de trésorerie auxquels elle est confrontée. D'un montant de 6 milliards de F CFP répartis sur 24 mois, elle constituerait pour le Pays une avance de trésorerie remboursable sans intérêts.

Mais son obtention est conditionnée à l'application du plan de redressement (préconisations du rapport Bolliet), la vente à l'Etat de l'immeuble situé Boulevard Saint-Germain à Paris et la cession des parts du Pays dans le capital de la Socredo.

#### Budget du Centre hospitalier à la baisse

Pour 2012, la Caisse de prévoyance sociale (CPS) a décidé une diminution de 6 % de la dotation globale de fonctionnement du Centre hospitalier, soit 860 millions de F CFP sur un montant global de 13 milliards.

Or, le nouvel hôpital de Papeete (Taaone) enregistre déjà en 2011, pour sa première année de service, un déficit de fonctionnement de 800 millions de F CFP. Ainsi, le Syndicat des praticiens hospitaliers de Polynésie (SPHPF) craint une aggravation de la situation.

### Etablissements publics

#### Restructuration de l'EAD

Il a été décidé en conseil des ministres le 6 décembre dernier, la transformation de l'Etablissement d'aménagement et de développement (EAD) en Etablissement d'aménagement et de construction (EAC). Son personnel et son champ d'activités est minoré. Les effectifs du nouvel établissement sont portés à 10 et ses missions sont désormais limitées à la réalisation d'ouvrages, bâtiments ou aménagements destinés au public.

### Santé

#### Epidémie de salmonellose

Détectée début décembre, une épidémie de salmonellose a contraint un élevage de poules pondeuses de Taravao (Tahiti) à l'abattage de 4 800 poules. Par ailleurs, les lots d'œufs suspectés d'être porteurs de la bactérie ont été retirés de la vente.

## 4 – Brèves économiques régionales

---

### Nouvelle-Zélande : élections législatives

#### Renforcement de la majorité gouvernementale

Le 26 novembre 2011, les élections législatives ont consacré la victoire du parti au pouvoir, le Parti National. Ce dernier emporte 59 sièges sur 121, ce qui suffit en droit constitutionnel néo-zélandais pour former un gouvernement.

### Nouvelle-Zélande : politique monétaire

#### Taux directeurs inchangés

Lors de sa réunion du 8 décembre, la Reserve Bank of New Zealand (RBNZ) a conservé son principal taux directeur, l'Official cash rate (OCR) à 2,50 %, estimant que l'environnement s'est globalement dégradé (croissance mondiale en voie de ralentissement, problèmes d'endettement de la zone euro).

### Australie : croissance économique

#### Progression de 1 % du PIB au 3<sup>e</sup> trimestre 2011

Au troisième trimestre 2011, le PIB australien progresse de 1 % (+ 2,5 % en glissement annuel), poussé par la demande intérieure. L'investissement des entreprises augmente de 12,7 % sur le trimestre, grâce au secteur minier, et la consommation des ménages se consolide (+ 1,2 %, après + 1 % au trimestre précédent). En revanche, la demande issue du secteur public recule de 2,6 % (+ 0,5 % au deuxième trimestre 2011).

#### Perspectives moins favorables pour le 4<sup>e</sup> trimestre 2011

Le marché de l'emploi semble s'affaiblir sur la fin de l'année. En novembre, l'emploi total recule par rapport au mois précédent (- 6 300, après + 16 800 en octobre) et le taux de chômage s'établit à 5,3 % (5,2 % en octobre).

Selon l'enquête réalisée par la banque Westpac et le Melbourne Institute of Applied Economic and Social Research, le moral des consommateurs s'affaïsse au mois de décembre, en dépit de la baisse des taux directeurs concédée par la RBA en novembre dernier.

## Les indicateurs de référence

	date	m-12	m-1	m	▲ /mois	▲ /an	
<b>Indicateurs macroéconomiques</b>							
Indice des prix à la consommation (base 100 décembre 2007)	oct. 11	103,6	105,6	105,3	-0,3%	1,6%	
Indice de l'emploi salarié dans le secteur marchand (base 100 janvier 2000)	sept. 11	121,6	117,5	117,1	-0,3%	-3,7%	
Commerce extérieur							
	<i>Exportations (en M F CFP)</i>	oct. 11	2 599	1 032	969	-6,1%	-62,7%
	<i>Importations (en M F CFP)</i>	oct. 11	12 220	12 729	12 450	-2,2%	1,9%
						(source : ISPF)	
<b>Entreprises</b>							
Importations de biens d'équipement (M F CFP)	oct. 11	2 552	2 008	1 487	-25,9%	-41,7%	
Immatriculation de véhicules utilitaires neufs (nb)	oct. 11	154	134	143	6,7%	-7,1%	
	<i>Camions</i>	oct. 11	2	3	9	200,0%	350,0%
	<i>Camionnettes</i>	oct. 11	152	131	134	2,3%	-11,8%
Personnes morales en interdiction bancaire (nb)	oct. 11	436	429	419	-2,3%	-3,9%	
						(sources : ISPF, IEOM)	
<b>Ménages</b>							
Importations de biens de consommation courante (M CFP)	oct. 11	1 926	2 027	2 140	5,6%	11,1%	
Importations de produits alimentaires (M CFP)	oct. 11	2 661	2 957	3 144	6,3%	18,2%	
Immatriculation de véhicules particuliers neufs (nb)	sept. 11	367	345	342	-0,9%	-6,8%	
Personnes physiques en interdiction bancaire	oct. 11	3 333	3 154	3 107	-1,5%	-6,8%	
						(sources : ISPF, IEOM)	
<b>Secteurs</b>							
<b>Agriculture</b>							
Exportations de perles brutes (en M F CFP)	oct. 11	577	559	550	-1,7%	-4,7%	
Exportations de poissons et crustacés (en M F CFP)	oct. 11	79	89	72	-19,3%	-9,7%	
<b>BTP</b>							
Importations de ciment (en M F CFP)	oct. 11	130	43	80	86,8%	-38,8%	
Importations de bois transformé (en M F CFP)	oct. 11	177	143	97	-31,7%	-45,0%	
<b>Industrie</b>							
Exportations de monoïen vrac et conditionné (en M F CFP)	oct. 11	31	2	49	2517,3%	58,8%	
Exportations de noni en purée et en jus (en M F CFP)	sept. 11	97	70	3	-96,4%	-97,4%	
<b>Tourisme</b>							
Nombre de touristes	oct. 11	16 092	14 402	14 519	0,8%	-9,8%	
Taux d'occupation hôtelière (CPH)	nov. 11	63,3%	60,1%	58,3%	-1,9 pts	-5,1 pts	
						(sources : ISPF, CPH)	
<b>Indicateurs financiers</b>							
<b>Dépôts</b>							
<b>Ménages</b>							
	<i>Dépôts à vue</i>	oct. 11	58 327	56 325	57 384	1,9%	-1,6%
	<i>Comptes sur livret</i>	oct. 11	102 809	95 465	94 982	-0,5%	-7,6%
	<i>Dépôts à terme</i>	oct. 11	51 607	57 805	57 119	-1,2%	10,7%
<b>Entreprises</b>							
	<i>Dépôts à vue</i>	oct. 11	80 111	76 147	73 204	-3,9%	-8,6%
	<i>Dépôts à terme</i>	oct. 11	43 878	43 345	44 714	3,2%	1,9%
<b>Encours bancaires</b>							
<b>Ménages</b>							
	<i>Crédits de trésorerie</i>	oct. 11	85 816	80 344	79 880	-0,6%	-6,9%
	<i>Crédits à l'habitat</i>	oct. 11	132 356	136 857	137 789	0,7%	4,1%
<b>Entreprises</b>							
	<i>Crédits de trésorerie</i>	oct. 11	50 938	52 324	51 611	-1,4%	1,3%
	<i>Crédits d'équipement</i>	oct. 11	53 421	53 949	54 389	0,8%	1,8%
<b>Créances douteuses</b>							
	<i>Créances douteuses brutes</i>	oct. 11	47 992	56 500	55 932	-1,0%	16,5%
						(source : IEOM)	

## 5 - Les taux

TAUX DIRECTEURS DE LA BANQUE CENTRALE EUROPÉENNE		
	taux	date d'effet
taux de la facilité de dépôt	0,25%	14/12/2011
taux d'intérêt appliqué aux opérations principales de refinancement	1,00%	14/12/2011
taux de la facilité de prêt marginal	1,75%	14/12/2011

TAUX D'INTERVENTION DE L'INSTITUT D'ÉMISSION D'OUTRE-MER			
	date d'effet	taux	taux de sortie maximum applicables aux crédits pour accès au réescompte
taux de la facilité de dépôt	27/05/2010	0,25%	
taux de réescompte des crédits aux entreprises	23/12/2011	1,00%	3,75%
taux de réescompte des prêts bancaires au logement	01/08/1996	3,00%	5,75% à 6,20% (Taux SGFGAS à partir du 01/09/2011)
taux de la facilité de prêt marginal	14/12/2011	1,75%	
taux de l'escompte de chèques	14/12/2011	1,75%	

TAUX D'INTÉRÊT EN FRANCE ET DANS LE MONDE					
taux d'intérêt en fin de mois					
	30/11/2011	28/10/2011	Var. M-1	fin 12/10	Var. fin 08
EONIA	0,8050%	0,9190%	- 0,114 pt	0,8170%	- 0,012 pt
EURIBOR 1 mois	1,2100%	1,3660%	- 0,156 pt	0,7820%	+ 0,428 pt
EURIBOR 3 mois	1,4730%	1,5920%	- 0,119 pt	1,0060%	+ 0,467 pt
EURIBOR 6 mois	1,7010%	1,7930%	- 0,092 pt	1,2270%	+ 0,474 pt
EURIBOR 12 mois	2,0350%	2,1290%	- 0,094 pt	1,5070%	+ 0,528 pt

taux de base bancaire		taux	date d'effet
banques métropolitaines		6,60%	15/10/2001
banques locales		7,10%	01/07/2009

taux d'intérêt légal		taux	JORF
année 2011		0,38%	03/02/2011
année 2010		0,65%	11/02/2010

taux d'intérêt en moyenne mensuelle					
	30/11/2011	28/10/2011	Var. M-1	fin 12/10	Var. fin 08
TEMPE	0,7845%	0,9835%	- 0,199 pt	0,4902%	+ 0,315 pt
EURIBOR 1 mois	1,2220%	1,3640%	- 0,142 pt	0,8110%	+ 0,411 pt
EURIBOR 3 mois	1,4810%	1,5750%	- 0,094 pt	1,0220%	+ 0,459 pt
EURIBOR 6 mois	1,7040%	1,7760%	- 0,072 pt	1,2510%	+ 0,453 pt
EURIBOR 12 mois	2,0420%	2,1100%	- 0,068 pt	1,5260%	+ 0,516 pt
TMO	3,8000%	3,2200%	+ 0,580 pt	3,5900%	+ 0,210 pt
TME	3,6000%	3,0200%	+ 0,580 pt	3,3900%	+ 0,210 pt
TRBOSP	3,8900%	3,2700%	+ 0,620 pt	3,6500%	+ 0,240 pt

Définitions	
EONIA: Euro OverNight Index Average	
TEMPE: moyenne mensuelle de l'EONIA	
EURIBOR: EUR. InterBank Offered Rate	
TMO : taux moyen des obligations publiques (source: CDC)	
TME : taux moyen des emprunts d'Etat à long terme (source: CDC)	
TRBOSP: taux de rendement brut des obligations du secteur privé (dernier vendredi du mois)	

taux des euro-monnaies									
devise	USD			JPY			GBP		
	30/11/2011	28/10/2011	31/12/2010	30/11/2011	28/10/2011	31/12/2010	30/11/2011	28/10/2011	31/12/2010
taux JJ	0,180%	0,125%	0,230%	0,260%	0,055%	0,080%	0,725%	0,625%	0,490%
3 mois	0,430%	0,520%	0,476%	0,325%	0,325%	0,110%	1,045%	0,970%	0,820%
10 ans emprunts phares	2,100%	2,330%	3,310%	1,080%	1,040%	1,120%	2,290%	2,610%	3,400%

TAUX DE L'USURE (seuils applicables à partir du 1er octobre 2011)			
Prêts aux particuliers	seuil de l'usure	Découverts en compte, crédits renouvelables, financements d'achats ou de ventes à tempérament d'un montant supérieur à 715 990 XPF	16,62%
Prêts immobiliers	seuil de l'usure	Prêts personnels et autres prêts d'un montant supérieur à 715 990 XPF	10,10%
Prêts à taux fixe	6,23%	Prêts consentis en vue d'achats ou de ventes à tempérament	9,61%
Prêts à taux variable	5,61%	Prêts d'une durée initiale supérieure à deux ans, à taux variable	5,52%
Prêts-relais	6,28%	Prêts d'une durée initiale supérieure à deux ans, à taux fixe	6,36%
Autres crédits aux particuliers		Découverts en compte (1)	13,84%
Prêts d'un montant inférieur ou égal à 181 862 XPF	21,03%	Autres prêts d'une durée initiale inférieure ou égale à deux ans	6,36%
Découverts en compte, crédits renouvelables, financements d'achats ou de ventes à tempérament d'un montant supérieur à 181 862 XPF et inférieur ou égal à 357 995 XPF	19,27%		
Prêts personnels et autres prêts d'un montant supérieur à 181 862 XPF et inférieur ou égal à 357 995 XPF	12,76%	Prêts aux personnes physiques agissant pour leurs besoins professionnels et aux personnes morales ayant une activité industrielle, commerciale, artisanale, agricole ou professionnelle non commerciale	
Découverts en compte, crédits renouvelables, financements d'achats ou de ventes à tempérament d'un montant supérieur à 357 995 XPF et inférieur ou égal à 715 990 XPF	18,16%		
Prêts personnels et autres prêts d'un montant supérieur à 357 995 XPF et inférieur ou égal à 715 990 XPF	11,65%	Découverts en compte (1)	13,84%

(1) y compris commission du plus fort découvert

TAUX DE CHANGE									
Parité XPF/ EUR : 1000 XPF = 8,38 EUR									
	1 USD/XPF	88,9341	1 NZD/XPF	68,6604	1 HKD/XPF	11,4263	1 GBP/XPF	139,4388	
Dernier cours fin de mois	114,7421	1 AUD/XPF	90,6432	1 SGD/XPF	69,1337	100 VUV/XPF	92,0147	1 FJD/XPF	47,3051