

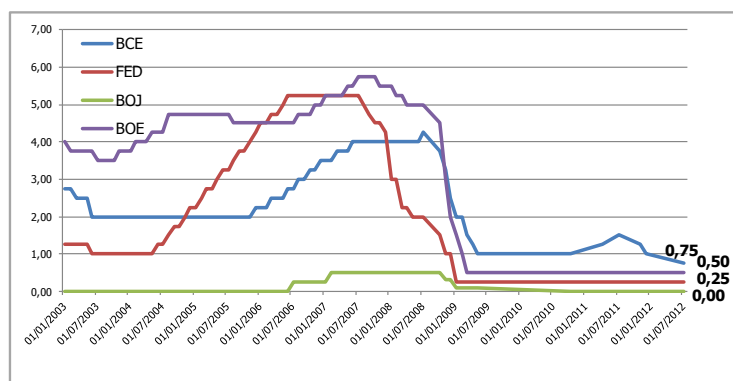
1 - Actualité nationale et internationale

Taux d'intérêt

La BCE et la Fed maintiennent le statu quo monétaire

Lors de sa réunion du 2 août 2012, le Conseil des gouverneurs de la Banque centrale européenne a décidé que le taux d'intérêt des opérations principales de refinancement de l'Eurosystème ainsi que ceux de la facilité de prêt marginal et de la facilité de dépôt demeureront inchangés, à respectivement 0,75 %, 1,50 % et 0,00 %. M. Draghi, Président de la BCE, a souligné lors de sa conférence de presse que « l'inflation devrait encore diminuer au cours de l'année 2012 et revenir en deçà de 2 % en 2013. (...) Dans le même temps, la croissance économique demeure faible dans la zone euro, dans un contexte de tensions persistantes sur les marchés financiers et de renforcement de l'incertitude qui pèsent sur la confiance et le climat des affaires. Une nouvelle intensification des tensions sur les marchés financiers pourrait affecter à la baisse la balance des risques pour la croissance et l'inflation. »

Le Comité monétaire de la Fed a maintenu le 1^{er} août 2012 son principal taux directeur dans une fourchette comprise entre 0 % et 0,25%. Dans son communiqué, la Fed observe un ralentissement de l'activité économique et table sur une croissance modérée au cours des prochains trimestres.



Chômage

Hausse du nombre de demandeurs d'emploi sur un mois en France

En France métropolitaine, le nombre de demandeurs d'emploi de catégorie A inscrits à Pôle Emploi s'établit à 2 945 800 fin juin 2012, soit une hausse de 0,8 % sur un mois en données CVS-CJO (+23 700 personnes). Sur un an, il croît de 7,8 % (+8,3 % pour les hommes et +7,2 % pour les femmes). Le nombre de demandeurs d'emploi de « 50 ans et plus » inscrits en catégorie A augmente de 15,9 %.

Stabilité du taux de chômage dans la zone euro sur un mois

Dans la zone euro, le taux de chômage corrigé des variations saisonnières est de 11,2 % en juin 2012, stable par rapport à mai. Il était de 10 % en juin 2011. Le taux de chômage dans les 27 pays membres de l'Union européenne atteint 10,4 % en juin 2012. Il était de 9,5 % en juin 2011.

Inflation

Stabilité baisse des prix en France

L'indice des prix à la consommation (hors tabac) en France est stable en juin 2012 après une baisse de 0,1 % en mai ; sur un an, il croît de 1,9 %. L'inflation sous-jacente s'établit à 1,5 % en glissement annuel.

Stabilité de l'inflation dans la zone euro

Le taux d'inflation annuel de la zone euro s'établirait à 2,4% en juillet 2012, stable par rapport à juin.

Asie/Pacifique

La BoJ maintient le statu quo monétaire

Le Comité de politique monétaire de la Banque du Japon (BoJ) a décidé le 12 juillet 2012 de laisser inchangé son principal taux directeur dans une fourchette comprise entre 0 % et 1 %. En juin 2012, la production industrielle du Japon a baissé de 0,1 % sur un mois, les prix à la consommation hors alimentation ont reculé de 0,2 % sur un an.

Les dépenses de consommation des ménages sont en hausse de 1,6 % sur un an. Le taux de chômage est estimé à 4,3 % en juin, en baisse de 0,1 point par rapport à mai.

En juin 2012, les exportations et les importations ont baissé respectivement de 2,3 % et de 2,2 % sur un an. L'excédent commercial s'est élevé à 648 millions d'euros.

La croissance économique décélère en Chine

Au deuxième trimestre 2012, le PIB chinois a progressé de 7,6 % sur un an. En juin 2012, la production industrielle a augmenté de 9,5 % en glissement annuel. L'indice des prix à la consommation augmente de 2,2 % sur un an. En juin 2012, les exportations sont en hausse de 11,3 % sur un an et les importations de 6,3 %. L'excédent commercial a atteint 31,7 milliards de dollars.

Outre-mer

Lutte contre la vie chère

Le ministre des outre-mer, Victorin Lurel a présenté en Conseil des ministres du 25 juillet 2012 une communication relative à la vie chère dans les outre-mer. Le ministre a annoncé qu'un projet de loi destiné à améliorer le fonctionnement de la concurrence dans les outre-mer pour lutter contre la vie chère sera soumis au Parlement à la prochaine rentrée parlementaire.

Publications

Banque de France

1- Le rapport annuel 2011 de la Banque est disponible en téléchargement sur :

http://www.banque-france.fr/fileadmin/user_upload/banque_de_france/publications/RA2011-integral.pdf

2- Le rapport annuel 2011 de l'Observatoire de l'épargne réglementée est disponible en téléchargement sur :

http://www.banque-france.fr/fileadmin/user_upload/banque_de_france/Economie_et_Statistiques/Titres_Credits_Depots/oe-rapport-2011.pdf

3- Le rapport annuel d'activité 2011 de l'Observatoire de la sécurité des cartes de paiement est disponible en téléchargement sur :

<http://www.banque-france.fr/observatoire/home.htm>

Ministère de l'économie et des finances

La synthèse du rapport de la mission de préfiguration de la Banque publique d'investissement est disponible en téléchargement sur :

<http://www.economie.gouv.fr/files/synthese-rapport-mission-de-prefiguration-bpi.pdf>

Nomination

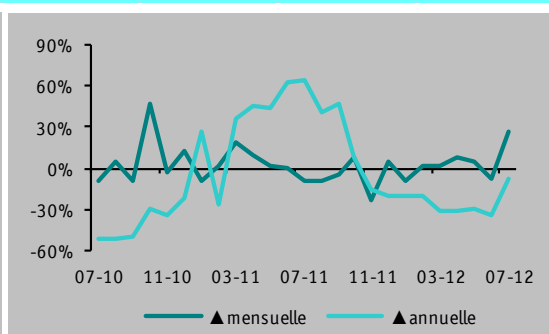
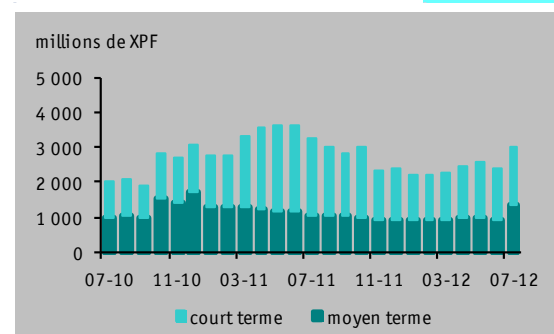
M. Jean-Paul Chifflet, directeur général du Crédit agricole SA, a été nommé président de la fédération bancaire française (FBF), à compter du 1^{er} septembre 2012 pour une durée d'un an, en remplacement de M. Frédéric Oudéa.

2 - Activités de l'Institut et suivi de place

Refinancement des établissements de crédit

Forte progression sur le mois du refinancement par l'IEOM

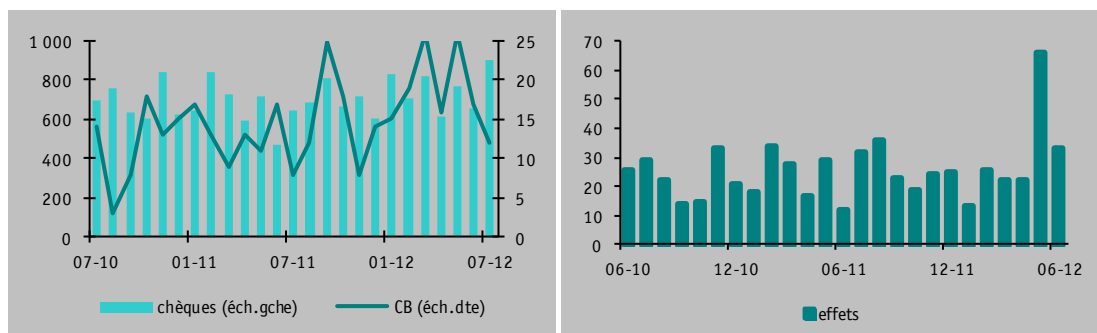
en millions de F CFP	juil-11	juin-12	juil-12	▲/mois	▲/an
Utilisations à court terme	2 211	1 435	1 639	14,2%	-25,9%
Utilisations à moyen terme	1 041	914	1 335	46,1%	28,2%
Refinancement total	3 253	2 349	2 974	26,6%	-8,6%



Incidents de paiement

Progression des incidents de paiements sur les chèques

en nombre	juil-11	juin-12	juil-12	▲/mois	▲/an
Incidents de paiements :	690	706	-	-	-
- sur chèques	650	656	898	36,9%	38,2%
- sur effets	32	33	nc	-	-
- retraits de cartes bancaires	8	17	12	-29,4%	50,0%



Interdits bancaires

Troisième mois de hausse pour les interdits bancaires

en nombre	juil-11	juin-12	juil-12	▲/mois	▲/an
Interdits bancaires en fin de mois	3 597	3 623	3 614	-0,2%	0,5%
- dont personnes physiques	3 168	3 161	3 147	-0,4%	-0,7%
- dont personnes morales	429	462	467	1,1%	8,9%

Cotation

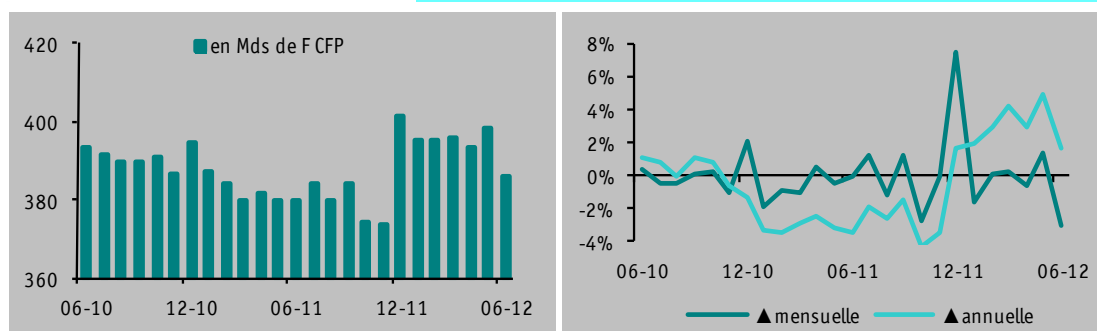
Hausse mensuelle et en rythme annuel

en nombre	juil-11	juin-12	juil-12	▲/mois	▲/an
Entreprises cotées :	6 878	7 502	7 597	1,3%	10,5%
<i>dont ent. cotées sur doc. comptable valide</i>	1 396	1 377	1 447	5,1%	3,7%
Entreprises éligibles au refinancement IEOM	1 500	1 702	1 765	3,7%	17,7%

Masse monétaire

Recul des dépôts à vue et à terme sur le mois de juin

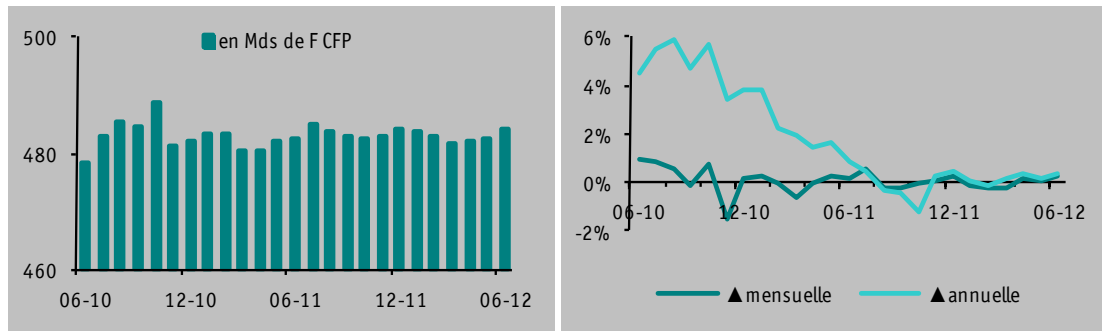
en millions de F CFP	juin-11	mai-12	juin-12	▲/mois	▲/an
Circulation fiduciaire	14 685	15 211	15 223	0,1%	3,7%
Dépôts à vue	147 682	154 725	146 153	-5,5%	-1,0%
Comptes sur livrets	104 686	99 339	98 774	-0,6%	-5,6%
Comptes d'épargne logement	305	346	351	1,5%	15,3%
Dépôts à terme	109 714	126 594	120 497	-4,8%	9,8%
Autres	2 817	2 143	5 185	141,9%	84,1%
Total M3	379 889	398 358	386 184	-3,1%	1,7%



Concours des banques locales à l'économie

Hausse de l'encours des crédits de trésorerie en juin

en millions de F CFP	juin-11	mai-12	juin-12	▲/mois	▲/an
Crédits de trésorerie	134 751	125 579	127 889	1,8%	-5,1%
Crédits d'équipement	62 340	65 810	66 305	0,8%	6,4%
Crédits à l'habitat	156 380	161 289	161 350	0,0%	3,2%
Autres crédits	74 936	70 749	69 869	-1,2%	-6,8%
Créances dout. brutes	54 120	59 167	58 682	-0,8%	8,4%
Total CCB	482 527	482 593	484 095	0,3%	0,3%



3 - Brèves économiques locales

Perliculture

Vente aux enchères fin juillet 2012

La vente aux enchères organisée par le Groupement de producteurs, le GIE Poe O Rikitea, s'est conclue par des recettes de 343 millions de F CFP, bien au-delà des prévisions (275 millions de F CFP). 80 % des perles proposées à la vente ont été cédées, soit 369 000 sur 461 000, avec un taux moyen de surenchère de 10 % et un prix moyen au gramme de 517 F CFP.

Les Japonais ont été les meilleurs clients, emportant 70 % des perles, devant les Polynésiens (14 %), les acheteurs de Hong Kong (12 %), de Hawaïi (3 %) et du Canada (1 %).

Hôtellerie

Fermeture d'un établissement sur Tahiti...

L'hôtel Sofitel Maeva, situé sur la côte ouest de Tahiti, devrait cesser son activité au 30 novembre 2012 si aucun repreneur ne propose de la poursuivre. Ouvert en 1969, il s'agit d'un des plus vieux établissements de Polynésie française. Rénové en 2005, il ne semble pas avoir obtenu des résultats espérés par le groupe Accor auquel il appartient. Les pertes cumulées de l'hôtel depuis 2006 se monteraient à 1,2 milliard de F CFP.

...et dans l'archipel des Tuamotu

L'hôtel Pearl Beach de Manihi, quant à lui, doit fermer le 1^{er} octobre 2012. Composé de 25 bungalows et intégré à une chaîne locale, South Pacific Management, il afficherait un déficit de 700 millions de F CFP sur la période 2006-2012.

Distribution

Installation du groupe Casino

Début août, le groupe Casino, fort de deux magasins sur Tahiti (un au centre de Papeete et un sur la côte est), en ouvre un troisième sur la côte ouest. Il compte également rallier de petits magasins familiaux situés en zone rurale de Tahiti ainsi que dans les autres îles, sous statut de franchisé.

Notation de la Polynésie française

S&P confirme la note BB+

Si la Polynésie française conserve sa note de BB+, assortie d'une perspective stable, l'agence de notation Standard & Poors n'en reste pas moins très critique sur la gestion financière du pays et le contrôle des établissements publics. Elle relève cependant deux points positifs, le soutien financier de l'Etat, illustré par la récente dotation exceptionnelle de 6 milliards de F CFP accordée à la Polynésie française, et les efforts budgétaires mis en œuvre (réduction des emprunts toxiques, compression des dépenses de personnel...).

Administration

Entrée en vigueur du statut de la fonction publique communale au 1^{er} août 2012

Attendu depuis de nombreuses années, le statut de la fonction publique communale devient effectif en Polynésie française à compter du 1^{er} août 2012. Participant au mouvement de modernisation de l'administration locale, il établit un statut unique.

Cependant, il ne fait pas l'unanimité. Nombre d'agents communaux dénoncent, par la voix de leurs organisations syndicales, une perte de certains avantages sociaux accordés par les précédentes conventions.

Transport maritime

Nouveau navire sur la ligne Papeete-Moorea

Le 4 août 2012, le catamaran de la compagnie NGV2, baptisé Terevau, a effectué sa première traversée du chenal qui sépare Moorea de Tahiti. Son entrée en service permet d'accroître de nouveau l'offre de transport sur la ligne, opérée par une seule compagnie depuis le début de l'année.

Le Terevau relie Tahiti et Moorea en une demi-heure et possède une capacité de 360 passagers et 10 véhicules. Il doit animer une liaison régulière de 6 rotations par jour en semaine et de 4 à 5 les week ends et jours fériés.

4 - Brèves économiques régionales

Australie : prix et marché du travail

Accélération de la hausse des prix au deuxième trimestre 2012

Au deuxième trimestre 2012, l'indice des prix à la consommation (CPI) progresse de 0,5 % (+ 0,1 % en mars 2012). Les plus fortes hausses concernent la santé, l'habillement et l'équipement de la maison (+ 1,5 % pour chaque poste). En revanche, les loisirs (- 1,3 %) et les communications (- 0,3 %) tempèrent l'évolution globale.

En rythme annuel, le CPI enregistre une hausse de 1,2 % (+ 1,6 % en mars 2012), entraîné par les tarifs de l'éducation (+ 6,1 %), des alcools et tabacs (+ 3,8 %), de la santé (+ 3,6 %), et des dépenses relatives à la maison (+ 3,4 %). Les prix de l'alimentaire (- 3,2 %) et des loisirs (- 1,6 %) contribuent négativement à la hausse des prix. Cependant, l'inflation sous-jacente (hors alimentation et énergie) ressort à + 1,9 % en rythme annuel.

Légère hausse du chômage en juin 2012

Situé autour de son niveau incompressible depuis deux ans (5 %), le taux de chômage atteint 5,2 % en juin 2012, en hausse par rapport au mois précédent (5,1 % en mai 2012) et en comparaison annuelle (4,9 % en juin 2011).

Australie : politique monétaire

Taux du cash rate maintenu à 3,50 %

La Reserve Bank of Australia a tenu sa réunion de politique monétaire mensuelle le 7 août 2012 et décidé de maintenir son principal taux directeur, le cash rate à 3,50 %. Elle estime que sa stratégie convient aux conditions externes (croissance américaine modérée, ralentissement en Chine et risques financiers en Europe) et internes. L'évolution des prix semble jusqu'alors maîtrisée, avec une inflation sous-jacente en dessous de la cible de 2 à 3 %.

Nouvelle-Zélande : prix à la consommation

Indice des prix en hausse de 0,3 % au deuxième trimestre 2012

L'indice des prix à la consommation (CPI) augmente de 0,3 % au deuxième trimestre 2012 (+ 0,5 % au premier trimestre 2012 et + 0,3 % au quatrième trimestre 2011), sous l'influence des prix relatifs à la maison (+ 1 %) et des prix des alcools et tabacs (+ 0,7 %). A l'inverse, les tarifs du poste « communications » reculent de 2,5 %.

En rythme annuel, les prix à la consommation affichent une hausse de 1 % (+ 1,8 % et + 1,6 % aux trimestres précédents), la plus faible depuis le quatrième trimestre 1999 (+ 0,5 %). Par catégorie, la progression a été significativement marquée pour les dépenses relatives au logement (+ 2,7 %) et les alcools et tabacs (+ 6,2 %), tandis que les communications (- 9,5 %) et les loisirs (- 3,2 %) ont eu un effet modérateur.

Les indicateurs de référence

	date	m-12	m-1	m	▲/mois	▲/an	
Indicateurs macroéconomiques							
Indice des prix à la consommation (base 100 décembre 2007)	juin.12	105,6	105,9	106,2	0,3%	0,5%	
Indice de l'emploi salarié dans le secteur marchand (base 100 janvier 2000)	mai.12	119,3	115,8	115,5	-0,3%	-3,2%	
Commerce extérieur	<i>Exportations (en M F CFP)</i>	juin.12	1 668	888	1 416	59,5%	-15,1%
	<i>Importations (en M F CFP)</i>	juin.12	12 222	13 754	13 714	-0,3%	12,2%
<i>(source : ISPF)</i>							
Entreprises							
Importations de biens d'équipement (M F CFP)	juin.12	1 782	2 383	2 341	-1,8%	31,3%	
Importations de véhicules utilitaires (M F CFP)	juin.12	117	91	60	-33,6%	-48,5%	
Immatriculation de véhicules utilitaires neufs (nb)	mai.12	111	92	99	7,6%	-10,8%	
Personnes morales en interdiction bancaire (nb)	juil.12	429	462	467	1,1%	8,9%	
<i>(sources : ISPF, IEOM)</i>							
Ménages							
Importations de biens de consommation courante (M CFP)	juin.12	2 003	2 046	1 769	-13,5%	-11,7%	
Importations de produits alimentaires (M CFP)	juin.12	2 741	3 123	2 625	-16,0%	-4,3%	
Immatriculation de véhicules particuliers neufs (nb)	mai.12	278	246	236	-4,1%	-15,1%	
Personnes physiques en interdiction bancaire	juil.12	3 168	3 161	3 147	-0,4%	-0,7%	
<i>(sources : ISPF, IEOM)</i>							
Secteurs							
Agriculture							
Exportations de perles brutes (en M F CFP)	juin.12	473	405	510	25,9%	7,9%	
Exportations de poissons et crustacés (en M F CFP)	juin.12	165	118	86	-26,7%	-47,5%	
BTP							
Importations de ciment (en M F CFP)	juin.12	73	107	102	-4,5%	40,2%	
Importations de bois transformé (en M F CFP)	juin.12	136	109	124	13,8%	-9,3%	
Industrie							
Exportations de monoïen vrac et conditionné (en M F CFP)	juin.12	3	16	6	-60,0%	146,1%	
Exportations d'huile de coprah (en M F CFP)	juin.12	48	105	70	-33,2%	45,2%	
Exportations de noni en purée et en jus (en M F CFP)	juin.12	57	67	65	-2,6%	15,0%	
Tourisme							
Nombre de touristes	mai.12	12 838	13 147	13 879	5,6%	8,1%	
Taux d'occupation hôtelière (CPH)	juil.12	63,4%	60,0%	68,7%	8,8 pts	5,3 pts	
<i>(sources : ISPF, CPH)</i>							
Indicateurs financiers							
(Encours banques locales en M FCFP)							
Dépôts							
Ménages	<i>Dépôts à vue</i>	juil.12	58 675	58 884	58 252	-1,1%	-0,7%
	<i>Comptes sur livret</i>	juil.12	98 456	92 818	93 566	0,8%	-5,0%
	<i>Dépôts à terme</i>	juil.12	55 983	62 309	62 593	0,5%	11,8%
Entreprises	<i>Dépôts à vue</i>	juil.12	78 796	75 025	73 166	-2,5%	-7,1%
	<i>Dépôts à terme</i>	juil.12	43 943	37 492	40 920	9,1%	-6,9%
Encours bancaires							
Ménages	<i>Crédits de trésorerie</i>	juil.12	81 533	76 926	76 733	-0,3%	-5,9%
	<i>Crédits à l'habitat</i>	juil.12	135 241	140 713	140 480	-0,2%	3,9%
Entreprises	<i>Crédits de trésorerie</i>	juil.12	52 765	49 011	48 920	-0,2%	-7,3%
	<i>Crédits d'équipement</i>	juil.12	53 999	56 781	56 737	-0,1%	5,1%
<i>(source : IEOM)</i>							

5 - Les taux

TAUX DIRECTEURS DE LA BANQUE CENTRALE EUROPÉENNE									
	taux		date d'effet						
taux de la facilité de dépôt	0,00%		11/07/2012						
taux d'intérêt appliqué aux opérations principales de refinancement	0,75%		11/07/2012						
taux de la facilité de prêt marginal	1,50%		11/07/2012						
TAUX D'INTERVENTION DE L'INSTITUT D'ÉMISSION D'OUTRE-MER									
	date d'effet	taux	taux de sortie maximum applicables aux crédits pour accès au réescompte						
taux de la facilité de dépôt	27/05/2010	0,25%	3,50%						
taux de réescompte des crédits aux entreprises	24/07/2012	0,75%	5,15% à 5,60% (Taux SGFGAS à partir du 01/08/2012)						
taux de réescompte des prêts bancaires au logement	01/08/1996	3,00%							
taux de la facilité de prêt marginal	24/07/2012	1,50%							
taux de l'escompte de chèques	24/07/2012	1,50%							
TAUX D'INTÉRÊT EN FRANCE ET DANS LE MONDE									
taux d'intérêt en fin de mois									
	31/07/2012	29/06/2012	Var. M-1	fin 12/10	Var. fin 08	taux de base bancaire	taux	date d'effet	
EONIA	0,1110%	0,3820%	- 0,271 pt	0,8170%	- 0,706 pt	banques métropolitaines	6,60%	15/10/2001	
EURIBOR 1 mois	0,1490%	0,3730%	- 0,224 pt	0,7820%	- 0,633 pt	banques locales	7,10%	01/07/2009	
EURIBOR 3 mois	0,3890%	0,6530%	- 0,264 pt	1,0060%	- 0,617 pt	taux d'intérêt légal	taux JORF		
EURIBOR 6 mois	0,6710%	0,9300%	- 0,259 pt	1,2270%	- 0,556 pt	année 2012	0,71%	08/02/2012	
EURIBOR 12 mois	0,9460%	1,2130%	- 0,267 pt	1,5070%	- 0,561 pt	année 2011	0,38%	03/02/2011	
taux d'intérêt en moyenne mensuelle									
	31/07/2012	29/06/2012	Var. M-1	fin 12/10	Var. fin 08	Définitions			
TEMPE	0,1864%	0,3333%	- 0,147 pt	0,4902%	- 0,379 pt	EONIA: Euro OverNight Index Average			
EURIBOR 1 mois	0,2180%	0,3800%	- 0,162 pt	0,8110%	- 0,593 pt	TEMPE: moyenne mensuelle de l'EONIA			
EURIBOR 3 mois	0,4960%	0,6590%	- 0,163 pt	1,0220%	- 0,526 pt	EURIBOR: EUR. InterBank Offered Rate			
EURIBOR 6 mois	0,7790%	0,9350%	- 0,156 pt	1,2510%	- 0,472 pt	TMO: taux moyen des obligations publiques (source: CDC)			
EURIBOR 12 mois	1,0600%	1,2220%	- 0,162 pt	1,5260%	- 0,466 pt	TME: taux moyen des emprunts d'Etat à long terme (source: CDC)			
TMO	2,5100%	2,8900%	- 0,380 pt	3,5900%	- 1,080 pt	TRBOSP: taux de rendement brut des obligations du secteur privé (dernier vendredi du mois)			
TME	2,3100%	2,6900%	- 0,380 pt	3,3900%	- 1,080 pt				
TRBOSP	2,3000%	2,8900%	- 0,590 pt	3,6500%	- 1,350 pt				
taux des euro-monnaies									
devise	USD			JPY			GBP		
date	31/07/2012	29/06/2012	31/12/2011	31/07/2012	29/06/2012	31/12/2011	31/07/2012	29/06/2012	31/12/2011
taux JJ	0,095%	0,090%	0,110%	0,097%	0,325%	0,035%	0,625%	0,625%	0,555%
3 mois	0,485%	0,555%	0,680%	0,196%	0,175%	0,140%	0,700%	1,100%	1,100%
10 ans emprunts phares	1,480%	1,650%	1,870%	0,790%	0,840%	0,980%	1,460%	1,740%	1,980%
TAUX DE LUSURE (seuils applicables à partir du 1er juillet 2012)									
Prêts aux particuliers		seuil de l'usure		Découverts en compte, crédits renouvelables, financements d'achats ou de ventes à tempérament d'un montant supérieur à 715 990 XPF et prêts viagers hypothécaires				14,07%	
Prêts immobiliers		seuil de l'usure		Prêts personnels et autres prêts d'un montant supérieur à 715 990 XPF				11,23%	
Prêts à taux fixe		6,36%		Prêts aux personnes morales n'ayant pas d'activité industrielle, commerciale, artisanale, agricole ou professionnelle non commerciale				seuil de l'usure	
Prêts à taux variable		5,81%		Prêts consentis en vue d'achats ou de ventes à tempérament				9,01%	
Prêts-relais		6,32%		Prêts d'une durée initiale supérieure à deux ans, à taux variable				4,63%	
Autres crédits aux particuliers		13,53%		Prêts d'une durée initiale supérieure à deux ans, à taux fixe				6,20%	
Prêts d'un montant inférieur ou égal à 181 862 XPF		20,25%		Découverts en compte (1)				13,53%	
Découverts en compte, crédits renouvelables, financements d'achats ou de ventes à tempérament d'un montant supérieur à 181 862 XPF et inférieur ou égal à 357 995 XPF et prêts viagers hypothécaires		19,24%		Autres prêts d'une durée initiale inférieure ou égale à deux ans				6,01%	
Prêts personnels et autres prêts d'un montant supérieur à 181 862 XPF et inférieur ou égal à 357 995 XPF		16,40%		Prêts aux personnes physiques agissant pour leurs besoins professionnels et aux personnes morales ayant une activité industrielle, commerciale, artisanale, agricole ou professionnelle non commerciale					
Découverts en compte, crédits renouvelables, financements d'achats ou de ventes à tempérament d'un montant supérieur à 357 995 XPF et inférieur ou égal à 715 990 XPF et prêts viagers hypothécaires		16,88%		Prêts personnels et autres prêts d'un montant supérieur à 357 995 XPF et inférieur ou égal à 715 990 XPF				14,04%	
Prêts personnels et autres prêts d'un montant supérieur à 357 995 XPF et inférieur ou égal à 715 990 XPF		14,04%		Découverts en compte (1)				13,53%	
(1) y compris commission du plus fort découvert									
TAUX DE CHANGE									
Parité XPF/ EUR : 1000 XPF = 8,38 EUR									
Dernier cours fin de mois	1 USD/XPF	97,1440	1 NZD/XPF	78,6837	1 HKD/XPF	12,5288	1 GBP/XPF	152,2089	
100 JPY/XPF	124,2651	1 AUD/XPF	102,2113	1 SGD/XPF	78,1069	100 VUV/XPF	103,0574	1 FJD/XPF	54,4471