



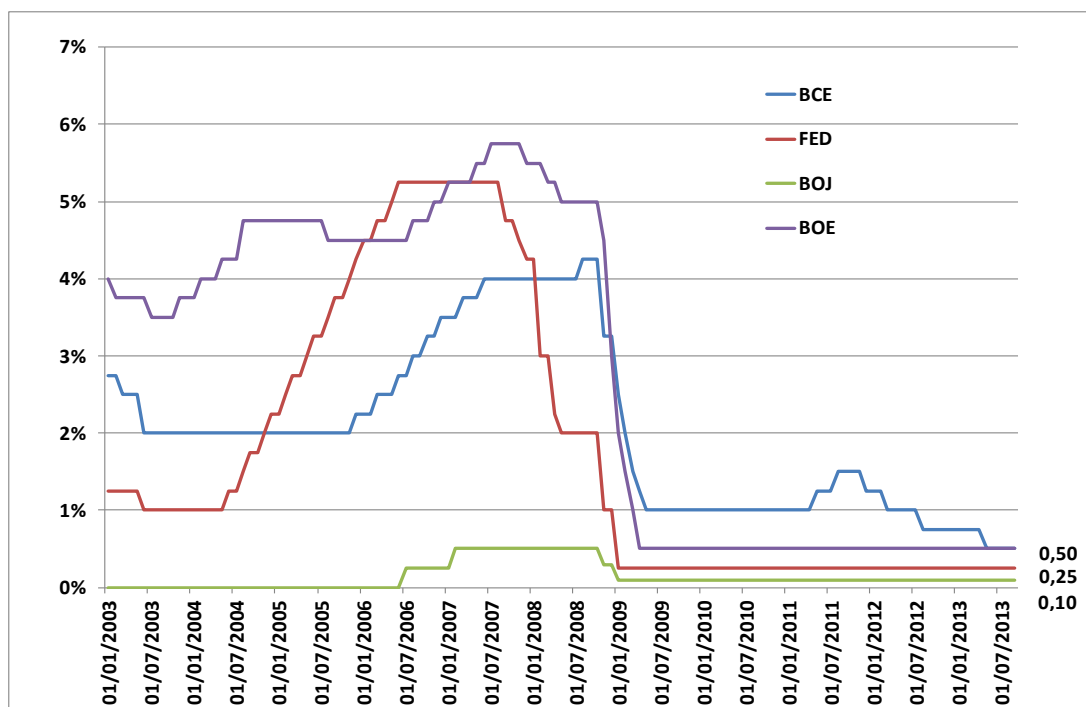
1 - Actualité nationale et internationale

Taux d'intérêt

La BCE maintient ses taux directeurs inchangés et confirme leurs niveaux actuels, ou plus bas, sur une période prolongée

Le Conseil des gouverneurs de la Banque centrale européenne a décidé de laisser inchangés les taux d'intérêt directeurs de la BCE. M. Draghi, Président de la BCE, a déclaré lors de sa conférence de presse que « Les tensions inflationnistes sous-jacentes devraient rester modérées à moyen terme dans la zone euro. Confirmant ce scénario, les évolutions monétaires, et en particulier celles du crédit, demeurent atones (...). Dans le même temps, la croissance du PIB en volume a été positive au deuxième trimestre, après six trimestres de contraction, et les indicateurs de confiance disponibles jusqu'en août confirment l'amélioration progressive attendue de l'activité économique en partant de bas niveaux. Notre politique monétaire vise toujours à maintenir une orientation accommodante dans la mesure justifiée par les perspectives de stabilité des prix et à promouvoir des conditions stables sur le marché monétaire. Elle apporte ainsi son soutien à une reprise progressive de l'activité économique. S'agissant de l'avenir, l'orientation de notre politique monétaire demeurera accommodante aussi longtemps que nécessaire, conformément aux indications fournies en juillet sur la trajectoire future des taux d'intérêt directeurs. Le Conseil des gouverneurs confirme qu'il prévoit que les taux d'intérêt directeurs de la BCE resteront à leurs niveaux actuels ou à des niveaux plus bas sur une période prolongée. Cette anticipation continue de se fonder sur le maintien, à moyen terme, de perspectives inchangées d'une inflation globalement modérée, compte tenu de la faiblesse généralisée de l'économie et de l'atonie de la dynamique monétaire. »

Taux directeur des principales banques centrales.



Chômage

Hausse du nombre de demandeurs d'emploi au mois de juillet en France métropolitaine

En France métropolitaine, le nombre de demandeurs d'emploi de catégorie A s'établit à 3 285 700 à fin juillet 2013. Ce nombre est en hausse par rapport à fin juin 2013 (+0,2 %, soit +6 300). Sur un an, la progression du nombre de demandeurs d'emploi s'élève à 10 %.

Stabilité du taux de chômage en ZE17

Dans la zone euro (ZE17), le taux de chômage corrigé des variations saisonnières s'est établi à 12,1% en juillet 2013, stable par rapport à juin. Dans l'UE28, le taux de chômage a été de 11,0%, stable également par rapport au taux relevé en juin. Dans les deux zones, les taux ont augmenté par rapport à juillet 2012, où ils se situaient respectivement à 11,5 % et 10,5 %. Selon les estimations d'Eurostat, 26,654 millions d'hommes et de femmes étaient au chômage en juillet 2013 dans l'UE28, dont 19,231 millions dans la zone euro. Par rapport à juin 2013, le nombre de chômeurs a diminué de 33 000 dans l'UE28 et de 15 000 dans la zone euro. Comparé à juillet 2012, le chômage s'est accru de 995 000 personnes dans l'UE28 et de 1,008 million dans la zone euro. Parmi les États membres, les taux de chômage les plus faibles ont été enregistrés en Autriche (4,8 %), en Allemagne (5,3 %) ainsi qu'au Luxembourg (5,7 %), et les plus élevés en Grèce (27,6 % en mai 2013) et en Espagne (26,3 %).

Inflation

Baisse des prix à la consommation en juillet en France Métropolitaine

L'indice des prix à la consommation (IPC) baisse de 0,3 % en juillet 2013, après une hausse de 0,2 % en juin. Par contre l'inflation augmente légèrement en glissement annuel, le taux de croissance annuel de l'IPC passe de 0,9 % en juin 2013 à 1,1 % en juillet 2013. Le repli de l'IPC trouve son explication dans la baisse des prix des produits manufacturés en raison des soldes d'été et du recul, saisonnier, des prix des produits alimentaires. Ces baisses sont en partie compensées par la hausse saisonnière, des prix des services durant la période estivale, par le rebond des prix de l'énergie (+0,3 % en juillet), et par la hausse au 15 juillet des prix des tabacs (+1,8 % sur le mois).

Légère baisse du taux d'inflation en zone euro

Le taux d'inflation annuel de la zone euro était estimé à 1,3 % en août 2013, en baisse par rapport au mois de juillet, où il était de 1,6 %, selon une estimation rapide publiée par Eurostat. Comme en juillet, l'alimentation, les boissons alcoolisées et le tabac devraient connaître le taux annuel le plus élevé en août (+3,3 % contre +3,5 % en juillet), suivis des services (1,5 % contre 1,4 en juillet), des biens industriels hors énergie (+0,3 % contre +0,4 % en juillet) et de l'énergie (-0,4 % contre 1,6 % en juillet).

Asie/Pacifique

Japon : La BoJ évoque une reprise économique et poursuit sa politique d'assouplissement monétaire

Lors de sa réunion du 5 septembre le Conseil de Politique monétaire a estimé que « l'économie du Japon se reprend de façon modérée » et a maintenu sa politique d'assouplissement monétaire massif. La BoJ a notamment conservé intact son objectif d'élever son stock d'obligations d'État de 50.000 milliards de yens par an (385 milliards d'euros), afin de parvenir à une inflation annuelle de 2% à l'horizon de 2015.

Chine : Reprise dans l'industrie et croissance du secteur des services

Poussé par la demande interne, l'industrie repart. Selon l'enquête mensuelle Markit-HSBC, le secteur manufacturier a rebondi en août après trois mois de contraction. L'indice PMI du secteur est remonté à 50,1 contre 47,7 en juillet. Le secteur des services a lui connu en août sa plus forte croissance depuis mars, toujours selon Markit/HSBC l'indice PMI a atteint 52,8 contre 51,3 en juillet.

Actualité législative

Ordonnance n° 2013-760 du 22 août 2013 portant adaptation à l'outre-mer des dispositions de la loi n° 2012-1559 du 31 décembre 2012 relative à la création de la Banque publique d'investissement. Cette loi habilite BPI-Groupe à réaliser ses missions dans les COM du Pacifique. Les modalités, l'organisation et la mise en œuvre seront fixés par convention entre les parties. <http://legifrance.gouv.fr/affichTexte.do?cidTexte=JORFTEXT000027886816&categorieLien=id>

Ordonnance n° 2013-792 du 30 août 2013 portant extension en Nouvelle-Calédonie, en Polynésie française et dans les îles Wallis-et-Futuna des dispositions du titre Ier de la loi n° 2013-100 du 28 janvier 2013 Cette ordonnance étend la loi n° 2013-100 qui transpose la directive « monnaie électronique » et procède à l'extension, aux collectivités du Pacifique, de la définition de la monnaie électronique et des règles générales, notamment, qui s'y appliquent. Ce statut, dorénavant distinct de celui des établissements de crédit, se caractérise par un allègement des contraintes prudentielles (capital minimum et exigence de fonds propres), ainsi que par le maintien d'un haut niveau de sécurité pour la clientèle et de règles strictes en matière de lutte contre le blanchiment. L'ordonnance précise également les missions de l'IEOM en matière de surveillance de la sécurité de moyens de paiement pour les émetteurs de monnaie électronique et les établissements de paiement.

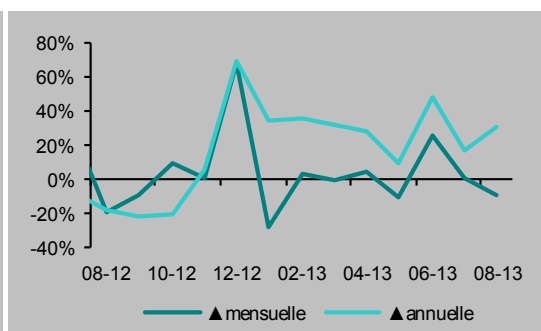
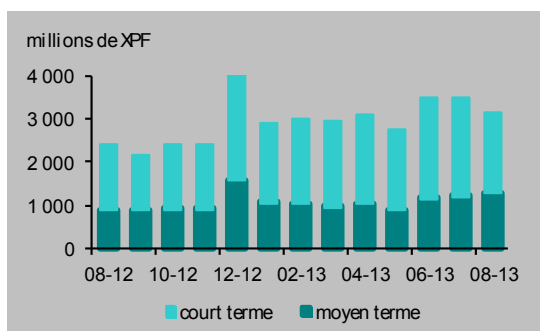
<http://www.legifrance.gouv.fr/affichTexte.do?cidTexte=JORFTEXT000027914280>

2 – Activités de l'Institut et suivi de place

Refinancement des établissements de crédit

Recul sur le mois pour le refinancement à court terme

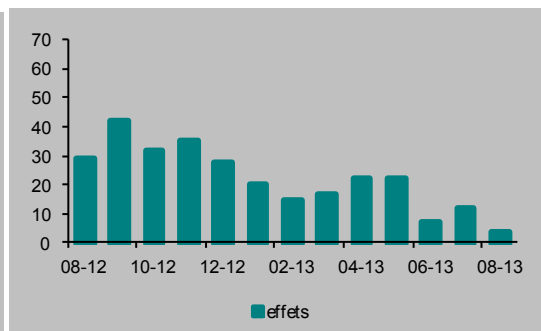
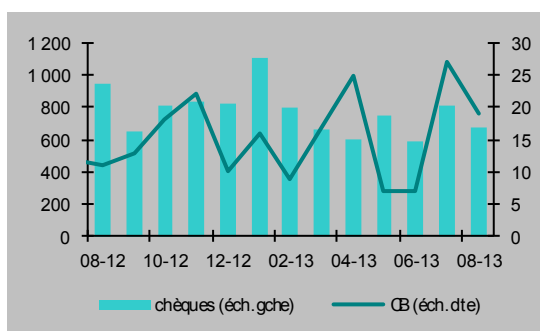
en millions de F CFP	août-12	juil-13	août-13	▲ / mois	▲ / an
Utilisations à court terme	1 546	2 287	1 869	-18,3%	20,9%
Utilisations à moyen terme	860	1 189	1 263	6,2%	46,8%
Refinancement total	2 406	3 477	3 132	-9,9%	30,2%



Incidents de paiement

Baisse des incidents de paiements sur le mois

en nombre	août-12	juil-13	août-13	▲ / mois	▲ / an
Incidents de paiement :	985	845	696	-17,6%	-29,3%
- sur chèques	945	806	673	-16,5%	-28,8%
- sur effets	29	12	4	-66,7%	-86,2%
- retraits de cartes bancaires	11	27	19	-29,6%	72,7%



Interdits bancaires

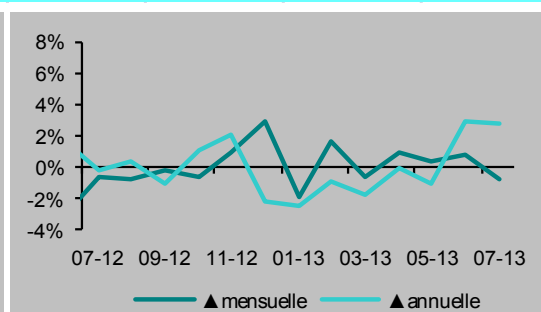
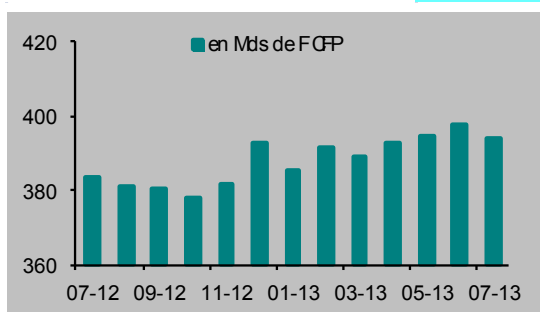
Léger repli des interdictions bancaires

en nombre	août-12	juil-13	août-13	▲ / mois	▲ / an
Interdits bancaires en fin de mois	3 605	3 359	3 346	-0,4%	-7,2%
- dont personnes physiques	3 128	2 889	2 878	-0,4%	-8,0%
- dont personnes morales	477	470	468	-0,4%	-1,9%

Masse monétaire

Repli de M3 en juillet

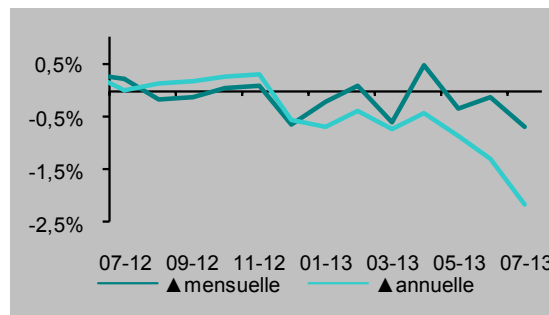
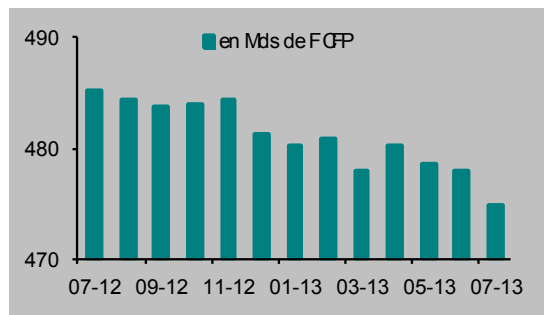
en millions de FCFP	juil-12	juin-13	juil-13	▲ / mois	▲ / an
Circulation fiduciaire	15 539	14 913	14 811	-0,7%	-4,7%
Dépôts à vue	143 009	154 624	154 521	-0,1%	8,0%
Comptes sur livrets	99 953	98 341	98 830	0,5%	-1,1%
Comptes d'épargne logement	347	423	428	1,2%	23,5%
Dépôts à terme	122 799	127 194	123 824	-2,6%	0,8%
Autres	2 115	1 988	1 893	-4,7%	-10,5%
Total M3	383 761	397 482	394 308	-0,8%	2,7%



Concours des banques locales à l'économie

Contraction des crédits d'équipement en juillet

en millions de F CFP	juil-12	juin-13	juil-13	▲ / mois	▲ / an
Crédits de trésorerie	129 106	122 700	122 696	0,0%	-5,0%
Crédits d'équipement	67 346	66 124	64 758	-2,1%	-3,8%
Crédits à l'habitat	162 313	163 704	163 830	0,1%	0,9%
Autres crédits	67 526	65 697	62 047	-5,6%	-8,1%
Créances dout. brutes	58 845	59 698	61 375	2,8%	4,3%
Total CCB	485 137	477 924	474 705	-0,7%	-2,2%



3 – Brèves économiques locales

Finances publiques

Signature de la convention de rénovation de la Chambre de Commerce, de l'Industrie, des Services et des Métiers (CCISM)

Le mercredi 21 août 2013, la CCISM et l'AFD ont signé une convention de crédit accordant un prêt bonifié d'un montant de 80 millions de F CFP. Couplé à des subventions de l'État, ce prêt est destiné au financement du chantier de réhabilitation, de réaménagement et de modernisation de l'immeuble de la CCISM. La rénovation des structures permettra ainsi un meilleur accueil des chefs d'entreprise au sein de l'établissement.

Micro-crédit

9^{ème} semaine dédiée au micro-crédit

Le jeudi 29 août, s'est tenue à Tahiti la journée d'échanges autour du micro-crédit organisée par l'Association du Droit à l'Initiative Economique (ADIE). Cet événement a été l'occasion pour les porteurs de projets de présenter leur activité, et pour l'association d'exposer l'accompagnement réalisé auprès des micro-entreprises, depuis sa création en 2009. En Polynésie française, les projets ont été en moyenne financés à hauteur de 300 000 F CFP, pour une durée d'environ 20 mois.

Les crédits plus importants, d'un montant pouvant atteindre 3 millions de F CFP, sont accordés aux micro-entrepreneurs exclus du système bancaire, en collaboration avec la Société de financement de Polynésie française (Sofidep). En 2013, à la fin du mois de mai, l'ADIE faisait état du financement de 207 entreprises.

BTP

Adoption de la loi du Pays sur les concessions d'aménagement

Le 27 août 2013, l'Assemblée de la Polynésie française a adopté la loi du Pays portant création d'outils juridiques pour permettre la réalisation de projets d'aménagement structurants de développement. Elle est destinée à relancer le secteur du BTP au travers de la création d'un cadre réglementaire favorisant la réalisation d'opérations d'aménagement financées par des capitaux privés sur le domaine public. Ainsi, la loi met en place de nouveaux dispositifs de commande publique considérés comme des alternatives à l'emprunt public.

Santé

Inauguration d'une unité d'hémodialyse à Raiatea

Le ministre de la Santé, Béatrice Chansin, a inauguré le 30 août, une unité d'hémodialyse à Raiatea. Ce centre prend en charge les patients des Îles-Sous-le-Vent atteints de pathologies lourdes invalidantes. L'ouverture de la structure intervient dans le cadre de la finalisation du contrat de projets entre l'État et le Pays, engagé depuis 2002, faisant état du partenariat entre les services publics de santé et l'Association Polynésienne pour l'Utilisation du Rein à domicile (Aporad).

Le centre aura coûté au total 360 millions de F CFP, dont 60 millions de F CFP alloués à l'acquisition du matériel médical.

Commerce

Lancement de la Start-up polynésienne Yuxuh Technologie

La première plateforme de social-commerce Yuxuh a été inaugurée, le 3 septembre 2013, à la CCISM de Papeete. Il s'agit d'un moteur de recherche permettant de localiser les produits et services recherchés aussi bien par les consommateurs que par les entreprises. Pour les consommateurs, il s'agira de trouver les produits souhaités à proximité de leur lieu de résidence et au meilleur prix.

Sport

Coupe du monde 2013 FIFA de Beach Soccer à Tahiti

Du 18 au 28 septembre 2013, la Coupe du Monde FIFA de Beach Soccer se tiendra au stade Tahua To'ata de Papeete. Plus de 650 millions de F CFP auraient été injectés dans l'économie pour cet événement à travers 220 entreprises locales. Le budget de fonctionnement s'établit à 539 millions de F CFP, dont 80 % de fonds extérieurs à la Polynésie française et 15 % alloués à la masse salariale. Environ 700 personnes sont attendues sur ces 10 jours de compétition internationale.

Tourisme

Rapport d'observation de la Chambre Territoriale des Comptes sur le GIE Tahiti Tourisme (2005-2012)

Le 3 septembre 2013, la CTC a rendu public son rapport d'observation relatif à la gestion de la politique du tourisme de la Polynésie française sur la période 2005-2012. Le rapport fait état des difficultés rencontrées par le secteur : la fréquentation touristique a chuté de 32 %, s'établissant à 168 978 touristes en 2012, du fait de l'absence de réelles stratégies identifiées à long terme. Les recettes touristiques, pour leur part, sont passées de 41,5 milliards de F CFP en 2005 à 34 milliards en 2011. Enfin, l'emploi dans le secteur a reculé de 5,5 %, pâtissant des nombreuses fermetures d'hôtels sur la période.

La CTC émet dans son rapport une série de recommandations concernant le pilotage de la politique touristique.

Transport aérien

Renforcement de la route Auckland-Papeete à partir de décembre 2013

Les compagnies Air Tahiti Nui et Air New Zealand ont conjointement ajouté un vol supplémentaire par semaine sur le tronçon Auckland-Papeete. Une troisième rotation hebdomadaire sera donc proposée chaque semaine, à partir du 9 décembre 2013 pour ATN et entre le 21 décembre 2013 et le 11 janvier 2014, pour ANZ.

Ce changement s'accompagne d'une offre promotionnelle proposée par ATN, destinée aux voyageurs néo-zélandais empruntant la compagnie polynésienne pour se rendre à Los Angeles. Ils pourront bénéficier d'un billet gratuit sur la ligne intérieure Wellington ou Christchurch-Auckland, effectuée par la compagnie low cost Jetstar Airways.

4 – Brèves économiques régionales

Australie : élections législatives

Victoire des conservateurs

Après six années au pouvoir, les travaillistes se sont inclinés face à la coalition conservatrice emmenée par le parti libéral lors des élections du 7 septembre. Le nouveau gouvernement sera dirigé par le leader du parti libéral Tony Abbott.

Parmi ses promesses de campagne, ce dernier affiche son intention de supprimer la taxe carbone, instaurée en juillet 2012, et de procéder à des réductions de dépenses publiques pour rééquilibrer le budget.

Australie : croissance économique

Progression de 0,6 % du PIB au deuxième trimestre 2013

Après +0,5 % au premier trimestre 2013, le PIB australien augmente de 0,6 % au deuxième, avec une demande intérieure modérée (+0,3 %).

L'investissement privé en reste le principal contributeur. Les secteurs les plus dynamiques sont la finance-assurance et le BTP qui progressent de respectivement 2,1 et 1,9 %.

Sur un an, la croissance du PIB est de 2,6 % (+2,5 % au premier trimestre 2013)

Pacifique Sud : aide internationale

Aide de l'Union Européenne pour les conséquences du réchauffement climatique

L'Union européenne lance un programme pour aider les états du Pacifique Sud à s'adapter aux conséquences du réchauffement climatique. Ce dernier, doté de 2,4 milliards de F CFP, doit intervenir dans la protection contre la montée des eaux.

Nouvelle-Zélande : industrie

Baisse dans l'industrie au deuxième trimestre 2013

Sur le trimestre, l'industrie accuse une baisse de production de 3,4 %, entraînée par les produits carnés et laitiers (-10 %). Cette évolution se reflète également dans le commerce extérieur où les exportations de produits laitiers (-18 %) et de viande (-7,1 %) diminuent fortement.

Les indicateurs de référence

	date	m-12	m-1	m	▲/mois	▲/an
Indicateurs macroéconomiques						
Indice des prix à la consommation (base 100 décembre 2007)	juil-13	107,5	108,2	108,8	0,6%	1,2%
Indice de l'emploi salarié dans le secteur marchand (base 100 janvier 2000)	juil-13	115,7	114,1	114,1	0,0%	-1,4%
Commerce extérieur						
<i>Exportations (en M F CFP)</i>	juil-13	1 283	1 046	1 030	-1,5%	-19,7%
<i>Importations (en M F CFP)</i>	juil-13	12 449	11 761	15 274	29,9%	22,7%
						(source : ISPF)
Entreprises						
Importations de biens d'équipement (M F CFP)	juil-13	2 794	1 456	2 003	37,6%	-28,3%
Importations de véhicules utilitaires (M F CFP)	juil-13	90	101	84	-17,0%	-6,3%
Immatriculation de véhicules utilitaires neufs (nb)	juin-13	101	91	92	1,1%	-8,9%
Personnes morales en interdiction bancaire (nb)	juil-13	467	469	470	0,2%	0,6%
						(sources : ISPF, IEOM)
Ménages						
Importations de biens de consommation courante (M CFP)	juil-13	2 185	1 750	2 339	33,6%	7,0%
Importations de produits alimentaires (M CFP)	juil-13	3 311	2 537	3 810	50,2%	15,1%
Immatriculation de véhicules particuliers neufs (nb)	juin-13	221	189	220	16,4%	-0,5%
Personnes physiques en interdiction bancaire	juil-13	3 147	2 928	2 889	-1,3%	-8,2%
						(sources : ISPF, IEOM)
Secteurs						
Agriculture						
Exportations de perles brutes (en M F CFP)	juil-13	615	571	632	10,7%	2,7%
Exportations de poissons et crustacés (en M F CFP)	juil-13	196	130	103	-20,6%	-47,6%
BTP						
Importations de ciment (en M F CFP)	juil-13	130	23	82	252,8%	-36,8%
Importations de bois transformé (en M F CFP)	juil-13	159	126	141	12,5%	-11,0%
Industrie						
Exportations de monoï en vrac et conditionné (en M F CFP)	juil-13	16	1	24	ns	52,4%
Exportations d'huile de coprah (en M F CFP)	juil-13	57	35	28	-18,7%	-50,3%
Exportations de noni en purée et en jus (en M F CFP)	juil-13	55	69	30	-56,3%	-45,3%
Tourisme						
Nombre de touristes	juin-13	14 940	13 534	15 120	11,7%	1,2%
Taux d'occupation hôtelière (CPH)	août-13	72,7%	71,9%	72,8%	0,8 pts	0 pt
						(sources : ISPF, CPH)
Indicateurs financiers (Encours banques locales en M FCFP)						
Dépôts						
Ménages						
<i>Dépôts à vue</i>	juil-13	57 710	58 314	57 595	-1,2%	-0,2%
<i>Comptes sur livret</i>	juil-13	93 977	92 529	92 925	0,4%	-1,1%
<i>Dépôts à terme</i>	juil-13	63 274	69 502	69 290	-0,3%	9,5%
Entreprises						
<i>Dépôts à vue</i>	juil-13	71 378	83 437	81 518	-2,3%	14,2%
<i>Dépôts à terme</i>	juil-13	42 428	46 291	44 928	-2,9%	5,9%
Encours bancaires						
Ménages						
<i>Crédits de trésorerie</i>	juil-13	77 579	76 518	76 813	0,4%	-1,0%
<i>Crédits à l'habitat</i>	juil-13	141 515	143 806	144 062	0,2%	1,8%
Entreprises						
<i>Crédits de trésorerie</i>	juil-13	49 583	40 318	40 015	-0,8%	-19,3%
<i>Crédits d'équipement</i>	juil-13	57 675	56 668	55 742	-1,6%	-3,4%
						(source : IEOM)

5 - Les taux

TAUX DIRECTEURS DE LA BANQUE CENTRALE EUROPÉENNE

	taux	date d'effet
taux de la facilité de dépôt	0,00%	08/05/2013
taux d'intérêt appliqué aux opérations principales de refinancement	0,50%	08/05/2013
taux de la facilité de prêt marginal	1,00%	02/08/2013

TAUX D'INTERVENTION DE L'INSTITUT D'ÉMISSION D'OUTRE-MER

	date d'effet	taux	taux de sortie maximum applicables aux crédits pour accès au réescompte
taux de la facilité de dépôt	08/07/2013	0,15%	
taux de réescompte des crédits aux entreprises	28/05/2013	0,50%	3,25%
taux de réescompte des prêts bancaires au logement	01/04/2013	2,15%	4,45% à 4,90% (Taux SGFGAS à partir du 01/04/2013)
taux de la facilité de prêt marginal	28/05/2013	1,00%	
taux de l'escompte de chèques	28/05/2013	1,00%	

TAUX D'INTÉRÊT EN FRANCE ET DANS LE MONDE

taux d'intérêt en fin de mois

	30/08/2013	31/07/2013	Var. M-1
EONIA	0,1070%	0,1430%	- 0,036 pt
EURIBOR 1 mois	0,1290%	0,1310%	- 0,002 pt
EURIBOR 3 mois	0,2240%	0,2280%	- 0,004 pt
EURIBOR 6 mois	0,3430%	0,3410%	+ 0,002 pt
EURIBOR 12 mois	0,5450%	0,5360%	+ 0,009 pt

taux d'intérêt en moyenne mensuelle

	30/08/2013	31/07/2013	Var. M-1
TEMPE	0,0832%	0,0931%	- 0,010 pt
EURIBOR 1 mois	0,1280%	0,1250%	+ 0,003 pt
EURIBOR 3 mois	0,2260%	0,2210%	+ 0,005 pt
EURIBOR 6 mois	0,3420%	0,3350%	+ 0,007 pt
EURIBOR 12 mois	0,5430%	0,5250%	+ 0,018 pt
TMO	2,6300%	2,5100%	+ 0,120 pt
TME	2,4300%	2,3100%	+ 0,120 pt
TRBOSP	2,7500%	2,5300%	+ 0,220 pt

taux de base bancaire

	taux	date d'effet
banques métropolitaines	6,60%	15/10/2001
banques locales	7,10%	01/07/2009
taux d'intérêt légal	taux	JORF
année 2013	0,04%	01/03/2013
année 2012	0,71%	08/02/2012

Définitions

EONIA: Euro OverNight Index Average
 TEMPE: moyenne mensuelle de l'EONIA
 EURIBOR: EUR. InterBank Offered Rate
 TMO : taux moyen des obligations publiques (source: CDC)
 TME : taux moyen des emprunts d'Etat à long terme (source: CDC)
 TRBOSP: taux de rendement brut des obligations du secteur privé (dernier vendredi du mois)

taux des euro-monnaies

dévise	USD			JPY			GBP		
	30/08/2013	31/07/2013	30/06/2013	30/08/2013	31/07/2013	30/06/2013	30/08/2013	31/07/2013	30/06/2013
taux JJ	0,150%	0,180%	0,175%	0,081%	0,081%	0,093%	0,460%	0,505%	0,495%
3 mois	0,300%	0,310%	0,320%	0,154%	0,157%	0,156%	0,530%	0,550%	0,560%
10 ans emprunts phares	2,780%	2,690%	2,540%	0,730%	0,800%	0,850%	2,780%	2,380%	2,450%

TAUX DE L'USURE (seuils applicables à partir du 1er juillet 2013)

Crédits aux particuliers	Seuils de l'usure	Prêts aux personnes morales n'ayant pas d'activité industrielle, commerciale, artisanale, agricole ou professionnelle non commerciale	Seuils de l'usure
Prêts immobiliers		Prêts consentis en vue d'achats ou de ventes à tempérament	7,99%
Prêts à taux fixe	5,23%	Prêts d'une durée supérieure à deux ans, à taux variable	3,63%
Prêts à taux variable	4,68%	Prêts d'une durée supérieure à deux ans, à taux fixe	5,01%
Prêts-relais	5,44%	Découverts en compte (1)	13,36%
Autres prêts		Autres prêts d'une durée initiale inférieure ou égale à deux ans	4,40%
Prêts d'un montant inférieur ou égal à 357 995 XPF	20,09%	Prêts aux personnes physiques agissant pour leurs besoins professionnels et aux personnes morales ayant une activité industrielle, commerciale, artisanale, agricole ou professionnelle non commerciale	Seuils de l'usure
Prêts d'un montant supérieur à 357 995 XPF et inférieur ou égal à 715 990 XPF	15,77%	Découverts en compte (1)	13,36%
Prêts d'un montant supérieur ou égal à 715 990 XPF	11,05%		

(1) y compris commission du plus fort découvert

TAUX DE CHANGE

Parité XPF/ EUR : 1000 XPF = 8,38 EUR

Dernier cours fin de mois	1 USD/XPF	90,1638	1 NZD/XPF	70,0263	1 HKD/XPF	11,6277	1 GBP/XPF	139,7409	
100 JPY/XPF	91,7866	1 AUD/XPF	80,5207	1 SGD/XPF	70,7486	100 VUV/XPF	90,2715	1 FJD/XPF	47,3107

1000 XPF/EUR	8,38	USD	1,3235	NZD	1,7041	HKD	10,2627	GBP	0,85395
JPY	130,01	AUD	1,482	SGD	1,6867	VUV	132,1921	FJD	2,5223