

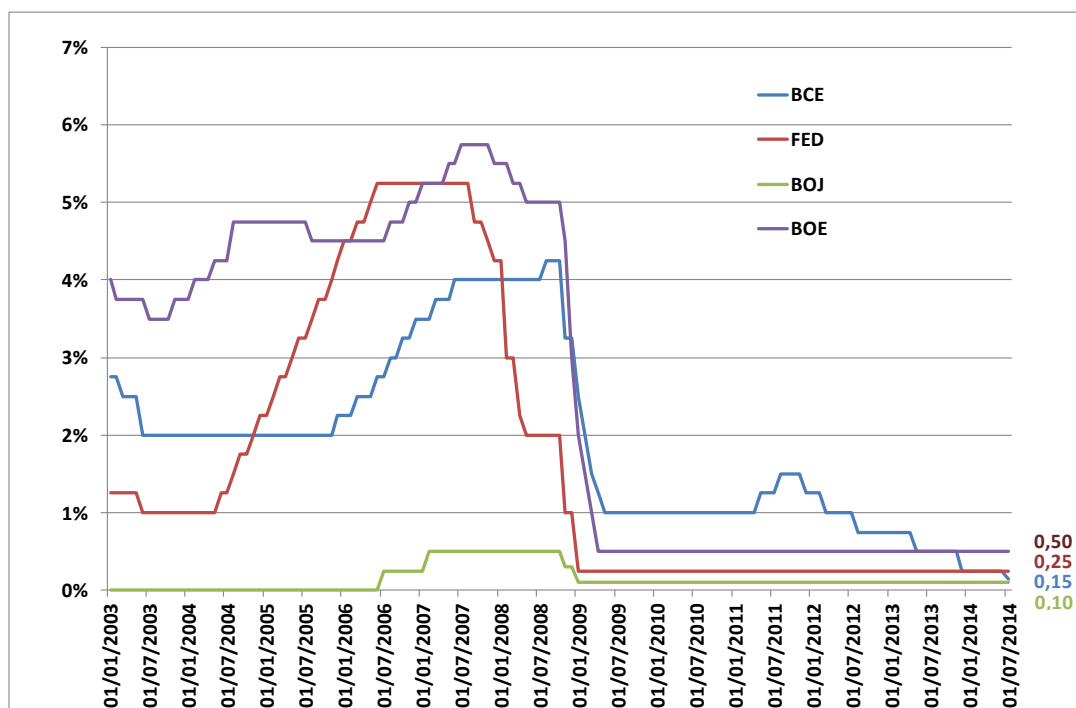
1 - Actualité nationale et internationale

Taux d'intérêt

La BCE maintient sa politique monétaire inchangée

Le Conseil des gouverneurs de la BCE, lors de sa réunion du 3 juillet 2014, a décidé de laisser inchangés les taux d'intérêt directeurs de la BCE. M. Draghi, Président de la BCE, déclarait, lors de sa conférence de presse : « Les dernières informations indiquent que la reprise modérée de l'économie de la zone euro s'est poursuivie au deuxième trimestre, avec des taux d'inflation bas et une faible croissance de la monnaie et du crédit. Dans le même temps, les anticipations d'inflation à moyen et à long terme pour la zone euro restent solidement ancrées à un niveau compatible avec notre objectif de maintenir l'inflation à des taux inférieurs à, mais proches de 2 %. La combinaison de mesures de politique monétaire annoncées le mois dernier a déjà conduit à un nouvel assouplissement de l'orientation de la politique monétaire. Les opérations monétaires qui doivent avoir lieu au cours des prochains mois renforceront cette orientation accommodante et soutiendront l'activité de prêt bancaire. À mesure qu'elles se transmettront à l'économie, ces mesures contribueront à ramener les taux d'inflation à des niveaux inférieurs à mais plus proches de 2 %. S'agissant de nos indications sur la trajectoire future des taux directeurs de la BCE, compte tenu des perspectives d'inflation, ces taux resteront à leurs niveaux actuels pendant une période prolongée. En outre, le Conseil des gouverneurs affirme unanimement son engagement à recourir également à des instruments non conventionnels dans le cadre de son mandat s'il devenait nécessaire de continuer à répondre aux risques d'une période trop prolongée de faible inflation. Nous sommes fermement déterminés à maintenir l'ancrage solide des anticipations d'inflation à moyen et à long terme. »

Taux directeur des principales banques centrales



Nouveaux billets

Rappel du calendrier de fin de double circulation

Les nouveaux billets en francs CFP ont été introduits le 20 janvier 2014 dans les trois territoires où ils ont cours légal : Nouvelle-Calédonie, Polynésie française, Wallis-et-Futuna. Depuis lors, les règlements peuvent avoir lieu indifféremment avec les billets de l'ancienne gamme ou avec les nouvelles coupures. Selon la délibération du Conseil de surveillance de l'IEOM en date du 18 décembre 2012, cette période de double circulation prendra fin le 30 septembre 2014. À partir du 1^{er} octobre 2014, seule la nouvelle gamme en francs CFP pourra faire office de moyen de paiement. Les particuliers sont invités à utiliser leurs anciens billets ou les déposer sur leur compte bancaire avant cette échéance.

Chômage

France : Hausse du nombre de demandeurs d'emploi de catégorie A en mai

Le nombre de demandeurs d'emploi inscrits à Pôle emploi en catégorie A s'établit à 3 388 900 en France métropolitaine fin mai 2014. Ce nombre est en hausse par rapport à la fin avril 2014 (+0,7 %, soit +24 800). Sur un an, il croît de 4,1 %.

Stabilité du chômage en ZE18 et en légère baisse en UE28

Dans la zone euro (ZE18), le taux de chômage corrigé des variations saisonnières s'est établi à 11,6 % en mai 2014, stable comparé à avril 2014, mais en baisse par rapport au taux de 12,0 % de mai 2013. Dans l'UE28, le taux de chômage s'est établi à 10,3 % en mai 2014, en baisse par rapport au taux de 10,4 % d'avril 2014 et à celui de 10,9 % de mai 2013. Eurostat estime qu'en mai 2014, 25,184 millions d'hommes et de femmes étaient au chômage dans l'UE28, dont 18,552 millions dans la zone euro. Par rapport à avril 2014, le nombre de chômeurs a diminué de 63 000 dans l'UE28 et de 28 000 dans la zone euro. Comparé à mai 2013, le chômage a baissé de 1,361 million de personnes dans l'UE28 et de 636 000 dans la zone euro. Parmi les États membres, les taux de chômage les plus faibles ont été enregistrés en Autriche (4,7 %), en Allemagne (5,1 %) ainsi qu'à Malte (5,7 %), et les plus élevés en Grèce (26,8 % en mars 2014) et en Espagne (25,1 %).

Inflation

France : L'IPC stable en mai

L'indice des prix à la consommation (IPC) est stable en mai 2014 et augmente de 0,7 % sur un an. Hors tabac, il reste également quasi stable en mai 2014 et croît de 0,6 % sur un an. Corrigé des variations saisonnières, l'IPC augmente légèrement (+0,1 % ; +0,7 % sur un an comme en avril 2014).

Stabilité de l'inflation en zone euro

Le taux d'inflation annuel de la zone euro est estimé à 0,5 % en juin 2014, stable par rapport au mois de mai, selon Eurostat. S'agissant des principales composantes de l'inflation de la zone euro, les services devraient connaître le taux annuel le plus élevé en juin (1,3 % contre 1,1 % en mai), suivis de l'énergie (0,1 % contre 0,0 % en mai), des biens industriels hors énergie (0,0 %, stable comparé à mai) et de l'alimentation, boissons alcoolisées & tabac (-0,2 % contre 0,1 % en mai).

Actualité législative

Le décret n°2014-585 du 4 juin 2014 rend applicable en Nouvelle-Calédonie, en Polynésie française et dans les îles Wallis et Futuna diverses dispositions relatives aux limitations de paiement en espèces. Afin de lutter contre le blanchiment d'argent, il est interdit à tous les professionnels, ainsi qu'aux particuliers résidant fiscalement sur le territoire de la République française, de régler en espèces une dette supérieure à 358 000 F CFP. Ce seuil est porté à 1 790 000 F CFP si le débiteur justifie qu'il n'a pas son domicile fiscal sur le territoire de la République française et que la dette n'est pas due dans le cadre d'une activité professionnelle. Cependant, cette interdiction ne s'applique pas aux paiements réalisés par des particuliers non titulaires d'un compte de dépôt (personnes sous interdit bancaire,...) et aux paiements effectués entre personnes physiques n'agissant pas pour des besoins professionnels.

<http://www.legifrance.gouv.fr/affichTexte.do?cidTexte=JORFTEXT000029049949&dateTexte=&categorieLien=id>

2 – Brèves économiques régionales

Nouvelle-Zélande : une perspective « positive » de l'économie selon Fitch Ratings

L'agence de notation *Fitch Ratings* confirme la note souveraine de la Nouvelle-Zélande à 'AA' et rehausse sa perspective de "stable" à "positive" en raison de l'assainissement budgétaire. Cependant, avec sa forte dépendance aux produits de base et sa dette extérieure nette élevée, le pays reste vulnérable. La Nouvelle-Zélande est également fortement exposée à l'évolution internationale, notamment de la Chine et de l'Australie. Après une croissance du PIB de 2,7 % en 2013, une croissance de 3,8 % est attendue en 2014.

Australie : maintien du taux directeur à 2,5 %

La Banque de Réserve d'Australie a maintenu, le 1^{er} juillet, son principal taux directeur à 2,5 %, pour le 11^e mois consécutif. Par ailleurs, l'indice de confiance des entreprises australiennes a crû de 8 points en juin et est supérieur à sa moyenne de long terme. Bien que l'emploi soit en baisse, le climat des affaires est au plus haut depuis janvier.

3 – Brèves économiques locales

Publication de l'Observatoire des communes de Polynésie française de l'AFD

L'Agence Française de Développement (AFD) a publié en juin un observatoire des communes de Polynésie française, couvrant la période budgétaire 2008/2012. Élaboré comme un outil d'aide à la décision pour les communes et l'ensemble de leurs partenaires, il permet d'appréhender les spécificités des collectivités polynésiennes. Les communes apparaissent comme des acteurs économiques importants, au regard de leurs effectifs et de leur poids dans la commande publique (près de 6,8 milliards de F CFP de dépenses d'équipement en 2012 contre 13,3 milliards pour la Collectivité de Polynésie française).

Commande publique : 12 milliards de FCFP d'investissements engagés en 2014

Sur les 18 milliards de F CFP d'opérations d'investissements prévus pour la direction de l'Équipement en 2014, 12 milliards ont déjà été engagés, pour un taux d'avancement de 67 %. Depuis le début d'année, soixante appels d'offres ont été lancés.

Agriculture : la relance de la Vanille de Tahiti

En un an, les recettes à l'export de la vanille ont crû de 82 %, grâce à une hausse conjointe des volumes exportés et des prix internationaux. En août 2013, un plan de relance avait été engagé pour une régénération des plants, avec pour objectif une production de 100 tonnes en 2016. Une subvention de 61,2 millions de F CFP avait alors été accordée à l'Établissement Vanille de Tahiti. Par ailleurs, une procédure de création d'une appellation d'origine « Vanille de Tahiti » a été mise en œuvre par l'établissement afin d'assurer la protection juridique du produit suite à l'arrivée de nouveaux pays producteurs tels que la Papouasie-Nouvelle-Guinée.

Perliculture : création d'une nouvelle association de promotion de la perle

300 professionnels de la perle, producteurs et négociants, se sont réunis à travers une nouvelle association de promotion, la *Tahitian pearl association of French Polynesia* (TPAFP). En complément de la promotion, l'association aura également une mission de régulation de la production et de la commercialisation de la perle. En 2013, la perle représentait les deux tiers des recettes à l'export de la Polynésie française, en croissance de 10 % par rapport à 2012.

Développement durable : 60 millions de F CFP pour un appel à projets sur l'économie circulaire

L'ADEME et le Pays lancent un appel à projets auprès des entreprises, associations, administrations et collectivités autour de l'économie circulaire. Ce concept a pour objectif de réorganiser l'économie afin de limiter la dépendance envers les ressources non renouvelables et de réduire la production de déchets non valorisés. Des financements et une expertise technique seront proposés afin de leur permettre de réaliser des études d'aides à la décision. Le budget alloué en 2014-2015 s'élève à 60 millions de F CFP.

Plaisance : plus de 40 voiliers et 150 participants aux Tahiti Moorea Sailing Rendez-vous

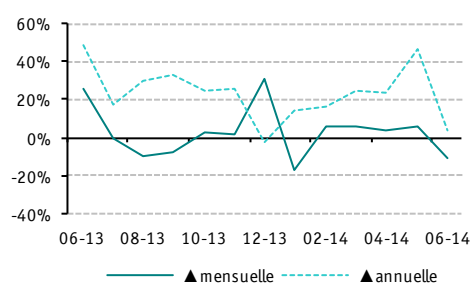
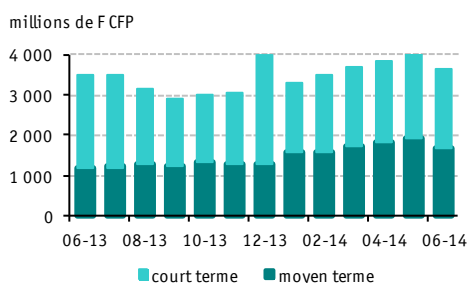
Après le succès de la *Tahiti Pearl Regatta* aux Îles sous le Vent à la fin du mois d'avril, les Îles du Vent ont accueilli, pour la 9^e édition du *Tahiti Moorea Sailing Rendez-vous*, plus de 40 voiliers et 150 personnes d'une dizaine de nationalités différentes pour trois jours de festivités. Chaque année, près de 700 voiliers font escale en Polynésie française d'avril à septembre.

4 – Activités de l'Institut et suivi de place

Refinancement des établissements de crédit

Recul du refinancement en juin

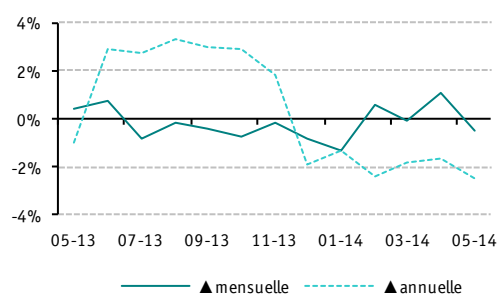
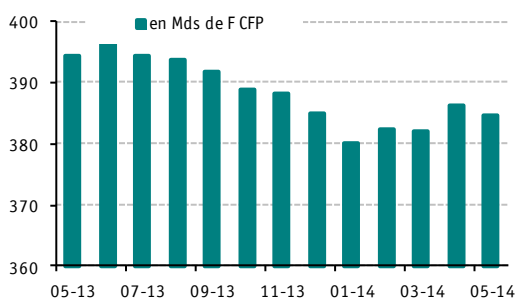
| en millions de F CFP | juin-13 | mai-14 | juin-14 | ▲/mois | ▲/an |
|----------------------------|--------------|--------------|--------------|---------------|-------------|
| Utilisations à court terme | 2 337 | 2 166 | 1 965 | -9,3% | -15,9% |
| Utilisations à moyen terme | 1 144 | 1 888 | 1 657 | -12,2% | 44,9% |
| Refinancement total | 3 481 | 4 054 | 3 622 | -10,7% | 4,0% |



Masse monétaire

Légère hausse de la circulation fiduciaire sur le mois

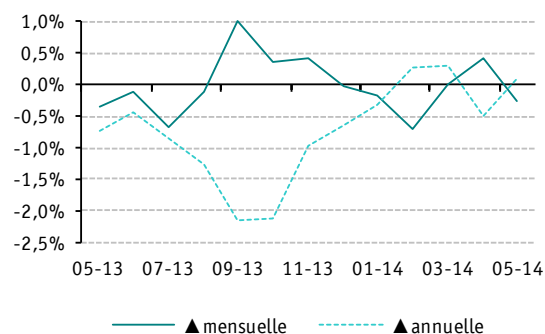
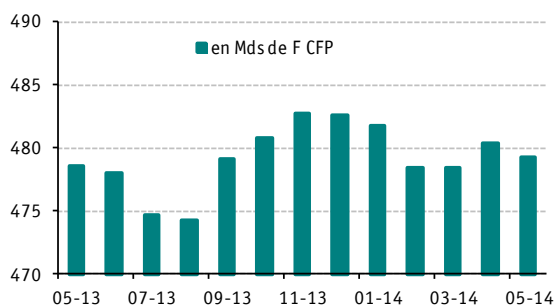
| en millions de F CFP | mai-13 | avr-14 | mai-14 | ▲/mois | ▲/an |
|----------------------------|----------------|----------------|----------------|--------------|--------------|
| Circulation fiduciaire | 15 092 | 12 477 | 12 576 | 0,8% | -16,7% |
| Dépôts à vue | 152 249 | 153 661 | 150 725 | -1,9% | -1,0% |
| Comptes sur livrets | 98 613 | 100 978 | 101 026 | 0,0% | 2,4% |
| Comptes d'épargne logement | 408 | 404 | 403 | -0,1% | -1,3% |
| Dépôts à terme | 126 020 | 117 180 | 118 079 | 0,8% | -6,3% |
| Autres | 2 020 | 1 652 | 1 647 | -0,3% | -18,5% |
| Total M3 | 394 403 | 386 351 | 384 457 | -0,5% | -2,5% |



Concours des banques locales à l'économie

Baisse des crédits de trésorerie

| en millions de F CFP | mai-13 | avr-14 | mai-14 | ▲/mois | ▲/an |
|---|----------------|----------------|----------------|--------------|-------------|
| Crédits de trésorerie | 122 142 | 115 963 | 115 301 | -0,6% | -5,6% |
| Crédits d'équipement | 65 606 | 72 510 | 72 479 | 0,0% | 10,5% |
| Crédits à l'habitat | 163 831 | 166 664 | 166 326 | -0,2% | 1,5% |
| Autres crédits | 65 894 | 62 873 | 62 366 | -0,8% | -5,4% |
| Créances douteuses brutes | 61 033 | 62 404 | 62 763 | 0,6% | 2,8% |
| Total Concours de Caractère Bancaire | 478 504 | 480 414 | 479 235 | -0,2% | 0,2% |



Les indicateurs de référence

| | date | m-12 | m-1 | m | ▲/mois | ▲/an |
|---|---------|---------|---------|---------|----------|------------------------|
| Indicateurs macroéconomiques | | | | | | |
| Indice des prix à la consommation (base 100 décembre 2007) | juin-14 | 108,2 | 108,0 | 108,1 | 0,1% | -0,1% |
| Indice de l'emploi salarié dans le secteur marchand (base 100 janvier 2000) | mai-14 | 114,6 | 113,3 | 113,4 | 0,1% | -1,0% |
| Commerce extérieur | | | | | | |
| Exportations civiles (en M F CFP) | mai-14 | 978,4 | 1 257 | 828,2 | -34,1% | -15,4% |
| Importations civiles (en M F CFP) | mai-14 | 12 207 | 12 556 | 12 814 | 2,1% | 5,0% |
| | | | | | | (source : ISPF) |
| Entreprises | | | | | | |
| Importations de biens d'équipement (M F CFP) | mai-14 | 1 866 | 2 054 | 2 307 | 12,3% | 23,6% |
| Importations de véhicules utilitaires (M F CFP) | mai-14 | 96 | 78 | 36 | -53,4% | -62,1% |
| Immatriculation de véhicules utilitaires neufs (nb) | juin-14 | 96 | 130 | 111 | -14,6% | 15,6% |
| Personnes morales en interdiction bancaire (nb) | juin-14 | 469 | 500 | 499 | -0,2% | 6,4% |
| | | | | | | (sources : ISPF, IEOM) |
| Ménages | | | | | | |
| Importations de biens de consommation courante (M CFP) | mai-14 | 2 026 | 1 871 | 2 024 | 8,3% | -0,1% |
| Importations de produits alimentaires (M CFP) | mai-14 | 3 185 | 2 742 | 3 290 | 20,0% | 3,3% |
| Immatriculation de véhicules particuliers neufs (nb) | juin-14 | 221 | 209 | 207 | -1,0% | -6,3% |
| Personnes physiques en interdiction bancaire | juin-14 | 2 928 | 2 781 | 2 778 | -0,1% | -5,1% |
| | | | | | | (sources : ISPF, IEOM) |
| Secteurs | | | | | | |
| Agriculture | | | | | | |
| Exportations de perles brutes (en M F CFP) | mai-14 | 499 | 660 | 438 | -33,6% | -12,2% |
| Exportations de poissons et crustacés (en M F CFP) | mai-14 | 116 | 72 | 112 | 56,0% | -2,8% |
| BTP | | | | | | |
| Importations de ciment (en M F CFP) | mai-14 | 164 | 187 | 58 | ns | ns |
| Importations de bois transformé (en M F CFP) | mai-14 | 148 | 158 | 157 | -0,7% | 6,2% |
| Industrie | | | | | | |
| Exportations de monoï en vrac et conditionné (en M F CFP) | mai-14 | 16 | 4 | 23 | ns | ns |
| Exportations d'huile de coprah (en M F CFP) | mai-14 | 63 | 25 | 38 | ns | ns |
| Exportations de noni en purée et en jus (en M F CFP) | mai-14 | 85 | 55 | 50 | -8,9% | ns |
| Tourisme | | | | | | |
| Nombre de touristes | avr-14 | 12 011 | 15 410 | 15 737 | 2,1% | 31,0% |
| Taux d'occupation hôtelière (CPH) | juin-14 | 65,7% | 66,8% | 60,5% | -6,4 pts | -5,2 pts |
| | | | | | | (sources : ISPF, CPH) |
| Indicateurs financiers (Encours des banques locales en M F CFP) | | | | | | |
| Dépôts | | | | | | |
| Ménages | | | | | | |
| Dépôts à vue | juin-14 | 58 314 | 58 827 | 58 623 | -0,3% | 0,5% |
| Comptes sur livret | juin-14 | 92 529 | 94 922 | 94 753 | -0,2% | 2,4% |
| Dépôts à terme | juin-14 | 69 502 | 66 467 | 67 215 | 1,1% | -3,3% |
| Entreprises | | | | | | |
| Dépôts à vue | juin-14 | 83 437 | 75 712 | 76 074 | 0,5% | -8,8% |
| Dépôts à terme | juin-14 | 46 291 | 42 377 | 49 011 | 15,7% | 5,9% |
| Encours bancaires | | | | | | |
| Ménages | | | | | | |
| Crédits de trésorerie | juin-14 | 76 518 | 73 169 | 73 327 | 0,2% | -4,2% |
| Crédits à l'habitat | juin-14 | 143 806 | 147 807 | 148 105 | 0,2% | 3,0% |
| Entreprises | | | | | | |
| Crédits de trésorerie | juin-14 | 40 318 | 35 007 | 35 030 | 0,1% | -13,1% |
| Crédits d'équipement | juin-14 | 56 668 | 63 979 | 63 659 | -0,5% | 12,3% |
| | | | | | | (source : IEOM) |

5 - Les taux

| TAUX DIRECTEURS DE LA BANQUE CENTRALE EUROPEENNE | | |
|---|--------|--------------|
| | taux | date d'effet |
| taux de la facilité de dépôt | -0,10% | 11/06/2014 |
| taux d'intérêt appliqué aux opérations principales de refinancement | 0,15% | 11/06/2014 |
| taux de la facilité de prêt marginal | 0,40% | 11/06/2014 |

| TAUX D'INTERVENTION DE L'INSTITUT D'ÉMISSION D'OUTRE-MER | | | |
|--|--------------|-------|---|
| | date d'effet | taux | taux de sortie maximum applicables aux crédits pour accès au réescompte |
| taux de la facilité de dépôt | 14/04/2014 | 0,00% | |
| taux de réescompte des crédits aux entreprises | 01/07/2014 | 0,15% | 2,90% |
| taux de la facilité de prêt marginal | 01/07/2014 | 0,40% | |
| taux de l'escompte de chèques | 01/07/2014 | 0,40% | |

TAUX D'INTÉRÊT EN FRANCE ET DANS LE MONDE

| taux d'intérêt en fin de mois | | | |
|-------------------------------|------------|------------|------------|
| | 30/06/2014 | 30/05/2014 | Var. M-1 |
| EONIA | 0,3360% | 0,4480% | - 0,112 pt |
| EURIBOR 1 mois | 0,0990% | 0,2510% | - 0,152 pt |
| EURIBOR 3 mois | 0,2070% | 0,3110% | - 0,104 pt |
| EURIBOR 6 mois | 0,3030% | 0,3970% | - 0,094 pt |
| EURIBOR 12 mois | 0,4880% | 0,5720% | - 0,084 pt |

| taux de base bancaire | | |
|-------------------------|-------|--------------|
| banques métropolitaines | taux | date d'effet |
| | 6,60% | 15/10/2001 |

| taux d'intérêt légal | | |
|----------------------|-------|------------|
| année | taux | JORF |
| année 2014 | 0,04% | 06/02/2014 |
| année 2013 | 0,04% | 01/03/2013 |

| taux d'intérêt en moyenne mensuelle | | | |
|-------------------------------------|------------|------------|------------|
| | 30/06/2014 | 30/05/2014 | Var. M-1 |
| TEMPE | 0,0775% | 0,2564% | - 0,179 pt |
| EURIBOR 1 mois | 0,1520% | 0,2430% | - 0,091 pt |
| EURIBOR 3 mois | 0,2410% | 0,3250% | - 0,084 pt |
| EURIBOR 6 mois | 0,3330% | 0,4180% | - 0,085 pt |
| EURIBOR 12 mois | 0,5120% | 0,5930% | - 0,081 pt |
| TMO | 1,9700% | 2,0900% | - 0,120 pt |
| TME | 1,7700% | 1,8900% | - 0,120 pt |
| TRBOSP | 1,8600% | 1,9700% | - 0,110 pt |

Définitions
 EONIA: Euro OverNight Index Average
 TEMPE: moyenne mensuelle de l'EONIA
 EURIBOR: EUR. InterBank Offered Rate
 TMO : taux moyen des obligations publiques (source: CDC)
 TME : taux moyen des emprunts d'Etat à long terme (source: CDC)
 TRBOSP: taux de rendement brut des obligations du secteur privé (dernier vendredi du mois)

| devise | USD | | | JPY | | | GBP | | |
|------------------------|------|------------|------------|------------|------------|------------|------------|------------|------------|
| | date | 30/06/2014 | 30/05/2014 | 30/04/2014 | 30/05/2014 | 30/04/2014 | 30/06/2014 | 30/05/2014 | 30/04/2014 |
| taux JJ | | 0,160% | 0,130% | 0,150% | 0,050% | 0,056% | 0,056% | 0,450% | 0,440% |
| 3 mois | | 0,290% | 0,280% | 0,230% | 0,133% | 0,135% | 0,135% | 0,580% | 0,570% |
| 10 ans emprunts phares | | 2,530% | 2,480% | 2,680% | 0,570% | 0,580% | 0,620% | 2,670% | 2,570% |

TAUX DE LUSURE (seuils applicables au 1^{er} juillet 2014)

| Crédits aux particuliers | Seuils de l'usure | Prêts aux personnes morales n'ayant pas d'activité industrielles, commerciale, artisanale, agricole ou professionnelle non commerciale | Seuils de l'usure |
|---|-------------------|--|--------------------------|
| Prêts immobiliers | | Prêts consentis en vue d'achats ou de ventes à tempérament | 7,83% |
| Prêts à taux fixe | 5,11% | Prêts d'une durée supérieure à deux ans, à taux variable | 3,91% |
| Prêts à taux variable | 4,71% | Prêts d'une durée supérieure à deux ans, à taux fixe | 4,71% |
| Prêts-relais | 5,27% | Découverts en compte (1) | 13,33% |
| Autres prêts | | Autres prêts d'une durée initiale inférieure ou égale à deux ans | 4,07% |
| Prêts d'un montant inférieur à 357 995 XPF | 20,35% | Prêts aux personnes physiques agissant pour leurs besoins professionnels et aux personnes morales ayant une activité industrielle, commerciale, artisanale, agricole ou professionnelle non commerciale | Seuils de l'usure |
| Prêts d'un montant compris entre 357 995 XPF et 715 990 XPF | 14,81% | Découverts en compte (1) | 13,33% |
| Prêts d'un montant supérieur à 715 990 XPF | 9,79% | | |

(1) y compris commission du plus fort découvert

TAUX DE CHANGE

Parité XPF/ EUR : 1000 XPF = 8,38 EUR

| Dernier cours fin de mois | 1 USD/XPF | 87,3713 | 1 NZD/XPF | 76,3674 | 1 HKD/XPF | 11,2728 | 1 GBP/XPF | 148,8855 | |
|---------------------------|-----------|-----------|-----------|-----------|-----------|-------------|-----------|-----------|---------|
| 100 JPY/XPF | 86,1974 | 1 AUD/XPF | 82,0883 | 1 SGD/XPF | 70,0016 | 100 VUV/XPF | 91,7248 | 1 FJD/XPF | 47,5520 |