

1 - Actualité nationale et internationale

Taux d'intérêt

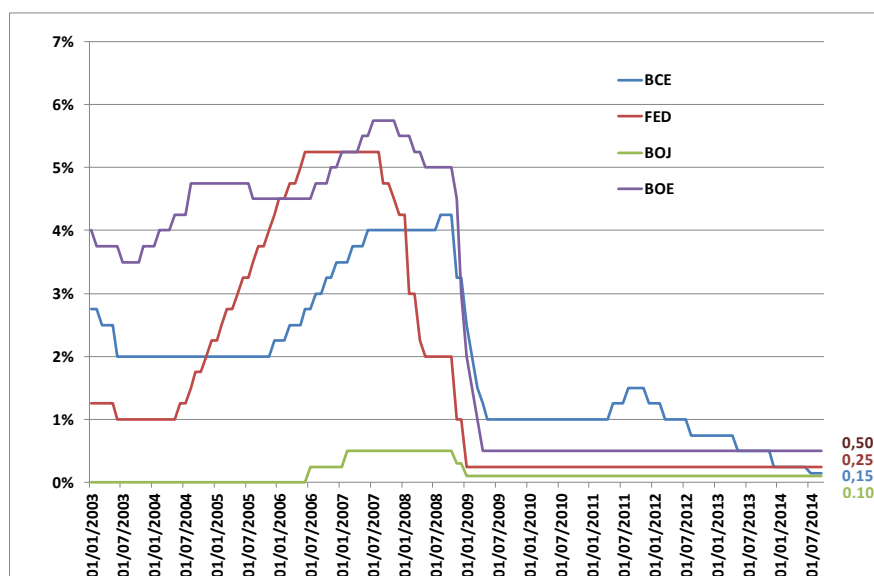
La BCE renforce les mesures d'assouplissement de sa politique monétaire

Lors de sa réunion du 4 septembre 2014, le Conseil des gouverneurs de la BCE a adopté deux séries de mesures visant à lutter contre la faible inflation et soutenir l'activité économique de la zone euro. D'une part, une nouvelle baisse des taux directeurs : le taux des opérations principales de refinancement est abaissé de 10 points de base, à 0,05 % ; le taux de la facilité de prêt marginal est abaissé de 10 points de base, à 0,30 % et le taux de la facilité de dépôt est abaissé de 10 points de base, à -0,20 %. D'autre part, le lancement de deux programmes d'achat d'actifs du secteur privé non financier : un programme d'achat de titres adossés à des actifs (asset-backed securities –ABS) et un programme d'achat d'obligations sécurisées (covered bonds). Les interventions au titre de ces programmes débiteront en octobre 2014. Lors de la conférence de presse qu'il a tenue à l'issue du Conseil, Mario Draghi, Président de la BCE a notamment indiqué que « Les mesures nouvellement décidées, ainsi que les opérations de refinancement à plus long terme ciblées (TLTRO) qui seront conduites dans deux semaines, auront une incidence notable sur le bilan de la BCE. Elles viennent s'ajouter à l'arsenal des mesures de politique monétaire prises ces derniers mois (...). Dans notre analyse, nous avons pris en compte les perspectives d'inflation globalement faibles, l'essoufflement récent de la dynamique de croissance de la zone euro et la persistance d'évolutions atones de la monnaie et du crédit (...). À mesure qu'elles se transmettront à l'économie, ces mesures contribueront à ramener les taux d'inflation à des niveaux plus proches de 2 %. (...) S'il devenait nécessaire d'accentuer notre réponse aux risques d'une période trop prolongée de faible inflation, le Conseil des gouverneurs affirme unanimement son engagement à recourir également à des instruments non conventionnels supplémentaires dans le cadre de son mandat. »

La déclaration introductive de Mario Draghi :

https://www.banque-france.fr/fileadmin/user_upload/banque_de_france/Eurosysteme_et_international/cp-bce-declaration-introductive-septembre-2014.pdf

Taux directeur des principales banques centrales



Nouveaux billets

Fin de circulation des anciens billets en francs CFP le 30 septembre 2014

Les anciens billets en F CFP sont utilisables jusqu'au 30 septembre 2014 inclus, comme moyen de paiement ou sous forme de dépôt en compte bancaire. À partir du 1^{er} octobre 2014, seuls les billets de la nouvelle gamme seront acceptés en tant que moyen de paiement. Les particuliers qui détiendraient encore des anciens billets en F CFP au-delà de cette date pourront les échanger sans limitation de durée aux guichets de l'IEOM.

Pour plus d'informations, des affiches et dépliants sont disponibles dans les banques, les agences postales, les mairies et les gendarmeries des territoires concernés. Les procédures d'échange par territoire sont consultables sur les sites Internet nouveauxbillets.nc, nouveauxbillets.pf, nouveauxbillets.wf.

Chômage

France : la hausse du chômage continue en juillet

Le nombre de demandeurs d'emploi inscrits à Pôle emploi en catégorie A s'établit à 3 424 400 en France métropolitaine fin juillet 2014. Ce nombre est en hausse par rapport à la fin juin 2014 (+0,8 %, soit +26 100). Sur un an, il croît de 4,3 %.

Stabilité du taux de chômage en ZE18 et en UE28

Dans la zone euro (ZE18), le taux de chômage corrigé des variations saisonnières s'est établi à 11,5 % en juillet 2014, stable comparé à juin 2014, mais en baisse par rapport au taux de 11,9 % de juillet 2013. Dans l'UE28, le taux de chômage s'est établi à 10,2 % en juillet 2014, également stable comparé à juin 2014, mais en baisse par rapport au taux de 10,9 % de juillet 2013. Eurostat estime qu'en juillet 2014, 24,850 millions d'hommes et de femmes étaient au chômage dans l'UE28, dont 18,409 millions dans la zone euro. Par rapport à juin 2014, le nombre de chômeurs a diminué de 41 000 dans l'UE28 et est quasiment resté stable dans la zone euro. Comparé à juillet 2013, le chômage a baissé de 1,634 million de personnes dans l'UE28 et de 725 000 dans la zone euro. Parmi les États membres, les taux de chômage les plus faibles ont été enregistrés en Allemagne et en Autriche (4,9 % chacun), et les plus élevés en Grèce (27,2 % en mai 2014) et en Espagne (24,5 %).

Inflation

France : Hausse de l'indice des prix à la consommation

L'indice des prix à la consommation (IPC) augmente de 0,4 % en août 2014, après une baisse de 0,3 % en juillet 2014. Corrigé des variations saisonnières, il est en hausse de 0,1 % en août 2014. Sur un an, la croissance de l'IPC s'établit à +0,4 % en août 2014, en léger repli par rapport à juillet 2014 (+0,5 %).

Baisse continue de l'inflation en zone euro

Le taux d'inflation annuel de la zone euro est estimé à 0,3 % en août 2014, en baisse par rapport au mois de juillet, où il était de 0,4 %, selon une estimation publiée par Eurostat. S'agissant des principales composantes de l'inflation de la zone euro, les services devraient connaître le taux annuel le plus élevé en août (1,2 %, contre 1,3 % en juillet), suivis des biens industriels hors énergie (0,3 %, contre 0,0 % en juillet), de l'alimentation, boissons alcoolisées & tabac (-0,3 %, stable par rapport au juillet) et de l'énergie (-2,0 % contre -1,0 % en juillet).

Paiement sans contact

Développement de la sécurité

Si les paiements par mobile ne représentent que 1 % des transactions dans le monde, plusieurs opérateurs télécoms ont déjà tenté de développer ce moyen de paiement auprès du public, sans succès. Apple vient de mettre au point son nouveau service de paiement sans contact qui sera installé sur ses derniers produits, offrant un niveau de sécurité très supérieur à celui observé aujourd'hui.

Actualité législative

Ordonnance n° 2014-946 du 20 août 2014 portant extension de diverses dispositions en matière bancaire et financière dans les collectivités d'outre-mer et en Nouvelle-Calédonie :

<http://www.legifrance.gouv.fr/affichTexte.do?cidTexte=JORFTEXT000029391124&categorieLien=id>

Ordonnance n° 2014-947 du 20 août 2014 relative au taux de l'intérêt légal :

<http://www.legifrance.gouv.fr/affichTexte.do?cidTexte=JORFTEXT000029391527&dateTexte=&categorieLien=id>

2 – Brèves économiques locales

Institutions : Edouard Fritch élu Président de la Polynésie française

Vendredi 12 septembre, Edouard Fritch a été élu Président de la Polynésie française par une majorité de 48 députés. Cette élection s'est tenue à la suite de la démission d'office du Président Gaston Flosse. Marcel Tuihani, du groupe Tahoera'a Huira'atua, a été élu lundi 15 septembre président de l'Assemblée de la Polynésie française. Un nouveau gouvernement, composé de 10 ministres, a été nommé le 16 septembre.

Tourisme : 41,2 milliards de F CFP de dépenses touristiques en 2013

Les touristes ayant visité la Polynésie française en 2013 ont dépensé 41,2 milliards de F CFP au cours de leur séjour, contre 39,5 milliards en 2011. Les touristes dépensent 250 500 F CFP en moyenne, dont 73 % est consacré à l'hébergement et à la restauration. Les touristes voyageant dans le cadre d'un forfait, qui représentent deux tiers des visiteurs, dépensent 40 000 F CFP de plus par séjour que les non forfaits. Au total, les dépenses des croisiéristes progressent de 16 % par rapport à 2011, atteignant 8,9 milliards de FCFP, dont 40 % dépensés à terre. Enfin, 42 % des touristes français et américains interrogés ont acheté des perles au cours de leur séjour, pour un montant moyen de 20 000 F CFP.

Microcrédit : une ligne de crédit de 75 millions de F CFP accordée à l'Adie

La Banque de Polynésie a accordé une ligne de crédit de 75 millions de F CFP à l'Association pour le droit à l'initiative économie (Adie) au premier semestre 2014. La Socredo a également apporté une contribution de 60 millions de F CFP pour l'année tandis que l'Agence française de développement assure la garantie des microcrédits accordés. Au premier semestre, l'association a accordé 250 crédits, dont 40 sur la presqu'île de Tahiti. Par ailleurs, l'Adie a organisé fin août, à Tahiti et Moorea, la *semaine du microcrédit*, à laquelle ont assisté 250 personnes, dont 184 porteurs de projets.

Transport : 2 milliards de F CFP pour rénover l'aéroport international de Tahiti Faa'a

Les travaux de rénovation de la piste de l'aéroport de Tahiti Faa'a ont débuté fin août et devraient s'achever en décembre. 2 milliards de F CFP vont être investis pour rénover l'aéroport, dont 75 % seront dédiés à la réfection de la piste. La société Aéroport de Tahiti (ADT) prévoit également d'agrandir l'espace des arrivées internationales, en particulier la salle de livraison des bagages, et de réaménager la zone de restauration.

Énergie : appel d'offre lancé pour le SWAC du centre hospitalier du Taaone

Le ministère de l'équipement a lancé, le 19 août, un appel d'offre pour la conception et la réalisation d'un SWAC (Sea water air conditioning) pour le centre hospitalier du Taaone. Le financement de cet investissement repose actuellement sur deux prêts de 890 millions de F CFP accordés fin 2012 par l'Agence française de développement (AFD) et la Banque européenne d'investissement (BEI). L'Ademe (Agence de l'environnement et de la maîtrise de l'énergie) apporte par ailleurs une subvention de 360 millions de F CFP. L'hôpital dépense actuellement 85 millions de F CFP par mois en électricité, dont la moitié pour la climatisation. L'installation de ce nouveau système de refroidissement permettra à l'établissement de réduire considérablement ses dépenses énergétiques.

Logement : nouvelle aide à la construction ou à l'acquisition d'un logement neuf

La loi du Pays du 14 août 2014 apporte une aide à l'investissement des ménages pour la construction ou l'acquisition d'un logement à usage d'habitation principale. Le montant de l'aide, fixé à 20 000 F CFP par m² de surface habitable, est plafonné à 2 millions de F CFP.

Cette prime à l'acquisition devrait concerner au minimum 250 ménages, pour des projets de construction de l'ordre de 25 à 30 millions de F CFP. Le montant total des investissements représenterait une injection de 6,2 milliards de F CFP dans l'économie.

Salaires minimum : revalorisation du SMIG à 152 914 F CFP

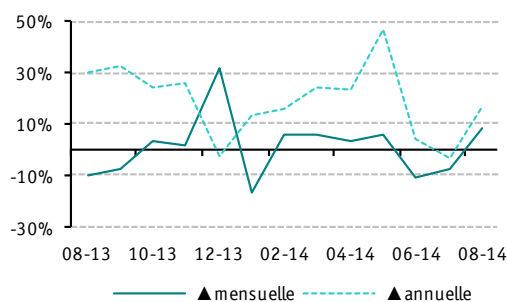
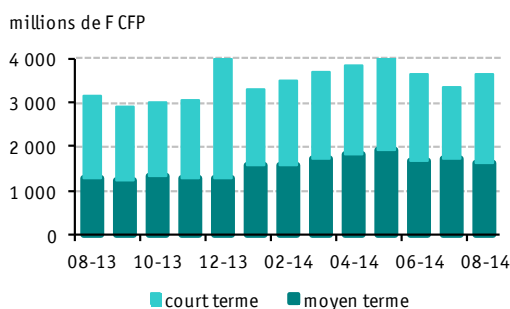
À la suite de la hausse de l'indice des prix de 2,3 % sur trois ans, le SMIG a été revalorisé de 2 % et s'élève à 152 914 F CFP à compter du 1^{er} septembre 2014. Cette revalorisation place le SMIG au dessus du seuil de 150 000 F CFP, impliquant que les salariés rémunérés au salaire minimum ne seront plus exemptés de la CST (taxe prélevée par le Pays). Ce franchissement de seuil met également fin au Dispositif d'aide à la revalorisation du salaire minimum interprofessionnel garanti et de l'emploi (DARSE). Ce dispositif, instauré en 2006 en contrepartie d'une forte revalorisation du SMIG en 2004, réduisait les charges patronales sur les emplois au SMIG. Le coût estimé du DARSE s'élevait à 106,2 millions de F CFP dans le budget 2014 du Pays.

3 – Activités de l'Institut et suivi de place

Refinancement des établissements de crédit

Progression du refinancement en août

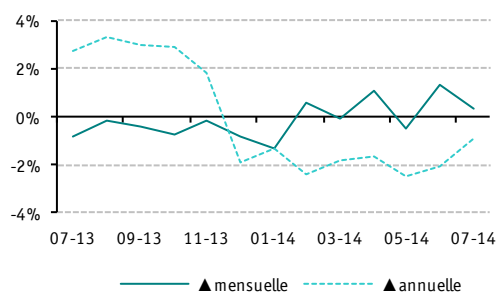
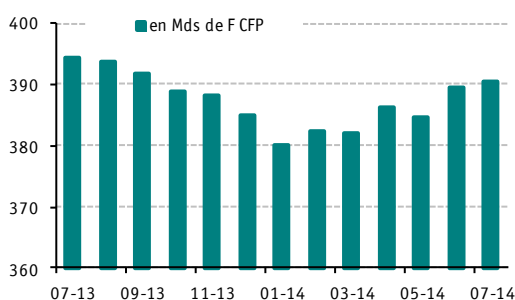
en millions de F CFP	août-13	juil-14	août-14	▲/mois	▲/an
Utilisations à court terme	1 869	1 642	2 038	24,1%	9,0%
Utilisations à moyen terme	1 263	1 719	1 614	-6,1%	27,8%
Refinancement total	3 132	3 361	3 652	8,7%	16,6%



Masse monétaire

Augmentation des dépôts à vue et à terme sur le mois

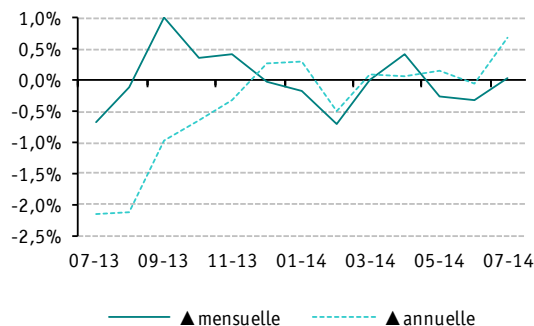
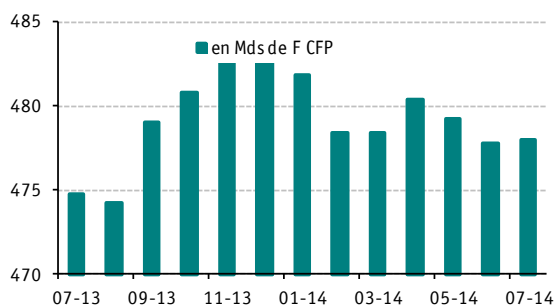
en millions de F CFP	juil-13	juin-14	juil-14	▲/mois	▲/an
Circulation fiduciaire	14 811	13 174	12 938	-1,8%	-12,6%
Dépôts à vue	154 521	151 405	152 929	1,0%	-1,0%
Comptes sur livrets	98 830	101 132	99 346	-1,8%	0,5%
Comptes d'épargne logement	428	400	399	-0,1%	-6,7%
Dépôts à terme	123 824	121 643	123 139	1,2%	-0,6%
Autres	1 893	1 660	1 847	11,3%	-2,4%
Total M3	394 308	389 413	390 598	0,3%	-0,9%



Concours des banques locales à l'économie

Bonne tenue des crédits à l'habitat

en millions de F CFP	juil-13	juin-14	juil-14	▲/mois	▲/an
Crédits de trésorerie	122 696	114 239	114 091	-0,1%	-7,0%
Crédits d'équipement	64 758	72 049	71 774	-0,4%	10,8%
Crédits à l'habitat	163 830	166 419	166 896	0,3%	1,9%
Autres crédits	62 047	61 877	62 298	0,7%	0,4%
Créances douteuses brutes	61 375	63 156	62 909	-0,4%	2,5%
Total Concours de Caractère Bancaire	474 705	477 741	477 968	0,0%	0,7%



Les indicateurs de référence

	date	m-12	m-1	m	▲/mois	▲/an
Indicateurs macroéconomiques						
Indice des prix à la consommation (base 100 décembre 2007)	juil-14	108,8	108,1	109,2	1,0%	0,4%
Indice de l'emploi salarié dans le secteur marchand (base 100 janvier 2000)	juil-14	114,2	113,3	113,6	0,2%	-0,5%
Commerce extérieur						
<i>Exportations civiles (en M F CFP)</i>	juil-14	1 030,0	807,1	1 749,7	ns	69,9%
<i>Importations civiles (en M F CFP)</i>	juil-14	15 296	12 757	15 233	19,4%	-0,4%
						(source : ISPF)
Entreprises						
Importations de biens d'équipement (M F CFP)	juil-14	2 027	1 995	3 759	88,4%	85,4%
Importations de véhicules utilitaires (M F CFP)	juil-14	84	115	42	ns	-49,9%
Immatriculation de véhicules utilitaires neufs (nb)	août-14	83	182	115	-36,8%	38,6%
Personnes morales en interdiction bancaire (nb)	juil-14	470	499	493	-1,2%	4,9%
						(sources : ISPF, IEOM)
Ménages						
Importations de biens de consommation courante (M CFP)	juil-14	2 338	1 908	2 241	22,6%	-4,2%
Importations de produits alimentaires (M CFP)	juil-14	3 810	3 257	3 341	2,6%	-12,3%
Immatriculation de véhicules particuliers neufs (nb)	août-14	191	281	252	-10,3%	31,9%
Personnes physiques en interdiction bancaire	juil-14	2 889	2 778	2 746	-1,2%	-4,9%
						(sources : ISPF, IEOM)
Secteurs						
Agriculture						
Exportations de perles brutes (en M F CFP)	juil-14	632	396	1 245	ns	ns
Exportations de poissons et crustacés (en M F CFP)	juil-14	103	163	146	-10,5%	41,5%
BTP						
Importations de ciment (en M F CFP)	juil-14	82	26	56	ns	-32,0%
Importations de bois transformé (en M F CFP)	juil-14	141	82	188	ns	33,2%
Industrie						
Exportations de monoï en vrac et conditionné (en M F CFP)	juil-14	24	31	18	-43,8%	-28,2%
Exportations d'huile de coprah (en M F CFP)	juil-14	28	16	54	ns	ns
Exportations de noni en purée et en jus (en M F CFP)	juil-14	30	33	63	ns	ns
Tourisme						
Nombre de touristes	juin-14	15 120	14 853	14 650	-1,4%	-3,1%
Taux d'occupation hôtelière (CPH)	juil-14	71,9%	60,5%	70,3%	9,8 pts	-1,7 pts
						(sources : ISPF, CPH)
Indicateurs financiers (Encours des banques locales en M FCFP)						
Dépôts						
Ménages						
<i>Dépôts à vue</i>	août-14	57 655	59 460	60 704	2,1%	5,3%
<i>Comptes sur livret</i>	août-14	92 582	93 175	92 871	-0,3%	0,3%
<i>Dépôts à terme</i>	août-14	69 005	67 826	69 032	1,8%	0,0%
Entreprises						
<i>Dépôts à vue</i>	août-14	79 383	75 030	78 339	4,4%	-1,3%
<i>Dépôts à terme</i>	août-14	45 518	47 833	46 352	-3,1%	1,8%
Encours bancaires						
Ménages						
<i>Crédits de trésorerie</i>	août-14	76 526	73 603	72 901	-1,0%	-4,7%
<i>Crédits à l'habitat</i>	août-14	144 606	148 267	149 054	0,5%	3,1%
Entreprises						
<i>Crédits de trésorerie</i>	août-14	39 885	34 383	34 143	-0,7%	-14,4%
<i>Crédits d'équipement</i>	août-14	56 126	63 847	63 725	-0,2%	13,5%
						(source : IEOM)

4 - Les taux

TAUX DIRECTEURS DE LA BANQUE CENTRALE EUROPÉENNE

	taux	date d'effet
taux de la facilité de dépôt	-0,20%	10/09/2014
taux d'intérêt appliqué aux opérations principales de refinancement	0,05%	10/09/2014
taux de la facilité de prêt marginal	0,30%	10/09/2014

TAUX D'INTERVENTION DE L'INSTITUT D'ÉMISSION D'OUTRE-MER

	date d'effet	taux	taux de sortie maximum applicable aux crédits pour accès au réescompte
taux de la facilité de dépôt	14/04/2014	0,00%	
taux de réescompte des crédits aux entreprises	01/07/2014	0,15%	2,90%
taux de la facilité de prêt marginal	01/07/2014	0,40%	
taux de l'escompte de chèques	01/07/2014	0,40%	

TAUX D'INTÉRÊT EN FRANCE ET DANS LE MONDE

taux d'intérêt en fin de mois

	29/08/2014	31/07/2014	Var. M-1
EONIA	0,1010%	0,1770%	- 0,076 pt
EURIBOR 1 mois	0,0670%	0,0980%	- 0,031 pt
EURIBOR 3 mois	0,1630%	0,2090%	- 0,046 pt
EURIBOR 6 mois	0,2640%	0,3060%	- 0,042 pt
EURIBOR 12 mois	0,4340%	0,4890%	- 0,055 pt

taux d'intérêt en moyenne mensuelle

	29/08/2014	31/07/2014	Var. M-1
TMO	1,6100%	1,7900%	- 0,180 pt
TME	1,4100%	1,5900%	- 0,180 pt

taux de base bancaire

banques métropolitaines	taux	date d'effet
	6,60%	15/10/2001

taux d'intérêt légal

année	taux	JORF
année 2014	0,04%	06/02/2014
année 2013	0,04%	01/03/2013

Définitions

EONIA: Euro OverNight Index Average
EURIBOR: EUR. InterBank Offered Rate
TMO: taux moyen des obligations publiques
TME: taux moyen des emprunts d'Etat à long terme

taux des euro-monnaies

devise	USD			JPY			GBP		
	29/08/2014	31/07/2014	30/06/2014	29/08/2014	31/07/2014	30/06/2014	29/08/2014	31/07/2014	30/06/2014
taux JJ	0,170%	0,160%	0,160%	0,056%	0,056%	0,050%	0,375%	0,460%	0,450%
3 mois	0,350%	0,270%	0,290%	0,128%	0,130%	0,133%	0,730%	0,600%	0,580%
10 ans emprunts phares	2,330%	2,580%	2,530%	0,500%	0,540%	0,570%	2,370%	2,630%	2,670%

TAUX DE L'USURE (seuils applicables au 1^{er} juillet 2014)

Crédits aux particuliers	Seuils de l'usure	Prêts aux personnes morales n'ayant pas d'activité industrielle, commerciale, artisanale, agricole ou professionnelle non commerciale	Seuils de l'usure
Prêts immobiliers		Prêts consentis en vue d'achats ou de ventes à tempérament	7,83%
Prêts à taux fixe	5,11%	Prêts d'une durée supérieure à deux ans, à taux variable	3,91%
Prêts à taux variable	4,71%	Prêts d'une durée supérieure à deux ans, à taux fixe	4,71%
Prêts-relais	5,27%	Découverts en compte (1)	13,33%
Autres prêts		Autres prêts d'une durée initiale inférieure ou égale à deux ans	4,07%
Prêts d'un montant inférieur à 357 995 XPF	20,35%	Prêts aux personnes physiques agissant pour leurs besoins professionnels et aux personnes morales ayant une activité industrielle, commerciale, artisanale, agricole ou professionnelle non commerciale	Seuils de l'usure
Prêts d'un montant compris entre 357 995 XPF et 715 990 XPF	14,81%	Découverts en compte (1)	13,33%
Prêts d'un montant supérieur à 715 990 XPF	9,79%		

(1) y compris commission du plus fort découvert

TAUX DE CHANGE

Parité XPF/ EUR : 1000 XPF = 8,38 EUR

Dernier cours fin de mois	1 USD/XPF	90,4851	1 NZD/XPF	75,7566	1 HKD/XPF	11,6754	1 GBP/XPF	150,0462	
100 JPY/XPF	87,0336	1 AUD/XPF	84,4946	1 SGD/XPF	72,5156	100 VUV/XPF	93,5282	1 FJD/XPF	49,0250