

## 1 - Actualité nationale et internationale

### Taux d'intérêt

#### La BCE renforce les mesures d'assouplissement de sa politique monétaire

Le Conseil des gouverneurs de la BCE, lors de sa réunion du 2 octobre 2014, a décidé de laisser inchangés les taux d'intérêt directeurs de la BCE. M. Draghi, déclarait, lors de sa conférence de presse : « Dans le sillage des décisions prises le 4 septembre 2014, nous avons également défini les principales modalités opérationnelles du programme d'achat de titres adossés à des actifs (asset - backed securities purchase programme - ABSPP) ainsi que du nouveau programme d'achat d'obligations sécurisées (covered bond purchase programme - CBPP3) (...). Les nouvelles mesures apporteront un soutien à des compartiments spécifiques du marché qui jouent un rôle essentiel dans le financement de l'économie. Elles amélioreront encore le fonctionnement du mécanisme de transmission de la politique monétaire, faciliteront l'offre de crédit à l'économie au sens large et auront des retombées positives sur d'autres marchés. (...) Conjuguée avec l'orientation déjà accommodante de la politique monétaire, la mise en œuvre résolue des nouvelles mesures étayera solidement l'ancrage des anticipations d'inflation à moyen et à long terme, à un niveau compatible avec notre objectif de maintenir l'inflation à des taux inférieurs à, mais proches de 2 %. À mesure qu'elles se transmettront à l'économie, toutes nos mesures contribueront à ramener les taux d'inflation à des niveaux plus proches de notre objectif. S'il devenait nécessaire d'accentuer la réponse aux risques d'une période trop prolongée de faible inflation, le Conseil des gouverneurs affirme unanimement son engagement à recourir à des instruments non conventionnels supplémentaires dans le cadre de son mandat. »

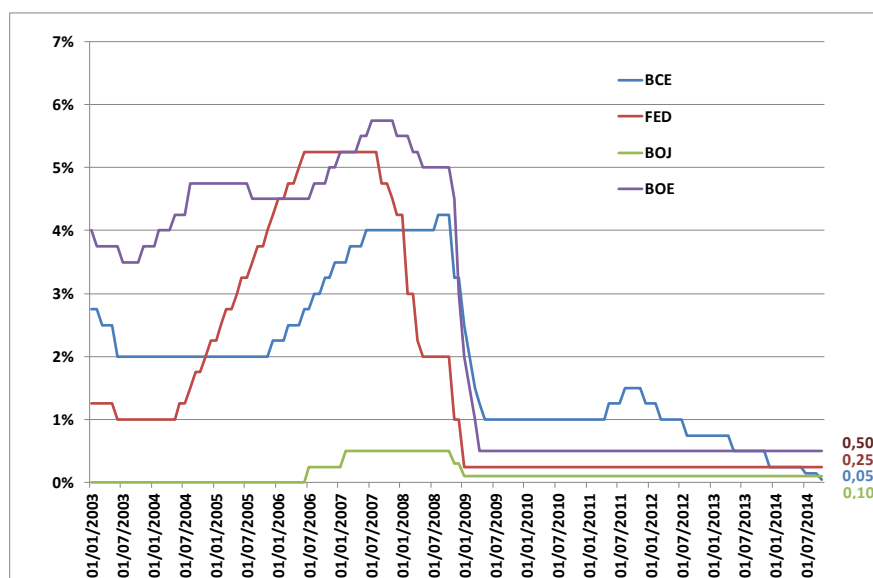
La déclaration introductive de Mario Draghi :

[https://www.banque-france.fr/fileadmin/user\\_upload/banque\\_de\\_france/Eurosystème\\_et\\_international/cp-bce-02102014-declaration\\_introductive.pdf](https://www.banque-france.fr/fileadmin/user_upload/banque_de_france/Eurosystème_et_international/cp-bce-02102014-declaration_introductive.pdf)

Détail opérationnel des programmes d'achats de titres adossés à des actifs et des obligations sécurisées :

[https://www.banque-france.fr/fileadmin/user\\_upload/banque\\_de\\_france/Eurosystème\\_et\\_international/cp-bce-annonce-operation-programme-achats-titres-02-10-2014.pdf](https://www.banque-france.fr/fileadmin/user_upload/banque_de_france/Eurosystème_et_international/cp-bce-annonce-operation-programme-achats-titres-02-10-2014.pdf)

Taux directeur des principales banques centrales



## Nouveaux billets

### Bilan du renouvellement de la gamme de billets en F CFP

La période de double circulation de l'ancienne gamme de billets en F CFP avec la nouvelle s'est achevée le 30 septembre 2014 au soir. À cette date et depuis l'introduction des nouveaux billets en F CFP, 70 % des billets de l'ancienne gamme, représentant 9,2 millions de coupures, ont été retournés aux guichets de l'IEOM. À Wallis-et-Futuna, en Polynésie française et en Nouvelle-Calédonie, l'IEOM a récupéré respectivement 25 %, 59% et 87% des billets de l'ancienne gamme émis sur chacune des places. Désormais, seuls les nouveaux billets en F CFP ont cours légal et peuvent être utilisés comme moyen de paiement. Les échanges d'anciens billets s'effectuent sous certaines modalités aux guichets des agences IEOM ou dans des établissements partenaires de l'opération. Plus d'informations sur [www.nouveauxbillets.nc](http://www.nouveauxbillets.nc), [www.nouveauxbillets.pf](http://www.nouveauxbillets.pf), [www.nouveauxbillets.wf](http://www.nouveauxbillets.wf).

## Chômage

### France : baisse du chômage en août

Le nombre de demandeurs d'emploi inscrits à Pôle emploi en catégorie A s'établit à 3 413 300 en France métropolitaine fin août 2014. Ce nombre baisse par rapport à la fin juillet 2014 (-0,3 %, soit -11 100). Sur un an, il croît de 5,2 %.

### Chômage stable en ZE18 et en légère baisse dans UE28

Dans la zone euro (ZE18), le taux de chômage corrigé des variations saisonnières s'est établi à 11,5 % en août 2014, stable comparé à juillet 2014, mais en baisse par rapport au taux de 12,0 % d'août 2013. Dans l'UE28 le taux de chômage s'est établi à 10,1 % en août 2014, niveau le plus bas enregistré depuis février 2012. Le taux d'août 2014 est en baisse par rapport au taux de 10,2 % de juillet 2014 et à celui de 10,8 % d'août 2013. Eurostat estime qu'en août 2014, 24,642 millions d'hommes et de femmes étaient au chômage dans l'UE28, dont 18,326 millions dans la zone euro. Par rapport à juillet 2014, le nombre de chômeurs a diminué de 134 000 dans l'UE28 et de 137 000 dans la zone euro. Comparé à août 2013, le chômage a baissé de 1,745 million de personnes dans l'UE28 et de 834 000 dans la zone euro. Parmi les États membres, les taux de chômage les plus faibles ont été enregistrés en Autriche (4,7 %) ainsi qu'en Allemagne (4,9 %), et les plus élevés en Grèce (27,0 % en juin 2014) et en Espagne (24,4 %).

## Inflation

### France : recul de l'IPC

L'indice des prix à la consommation (IPC) recule de 0,4 % en septembre 2014, après une hausse de 0,4 % en août. Corrigé des variations saisonnières, il diminue de 0,1 % après une hausse de 0,1 % en août. Sur un an, l'IPC augmente de 0,3 % en septembre 2014, en léger repli par rapport au mois précédent (+0,4 %).

### Baisse continue de l'inflation en zone euro

Le taux d'inflation annuel de la zone euro est estimé à 0,3 % en septembre 2014, en baisse par rapport au mois d'août, où il était de 0,4 %, selon une estimation rapide publiée par Eurostat. S'agissant des principales composantes de l'inflation de la zone euro, les services devraient connaître le taux annuel le plus élevé en septembre (1,1 %, contre 1,3 % en août), suivis de l'alimentation, boissons alcoolisées & tabac (0,2 %, contre -0,3 % en août), des biens industriels hors énergie (0,1 %, contre 0,3 % en août), et de l'énergie (- 2,4 % contre - 2,0 % en août).

## Asie

### Chine : des mesures ciblées en soutien à l'économie

Le Premier ministre Li Keqiang a annoncé le lancement d'investissements dans les réseaux de transport d'information, de conservation d'eau et de protection environnementale. Ce soutien à l'économie s'accélère depuis le début du deuxième semestre 2014. Il répond à un retournement des secteurs de l'immobilier et de la construction. Le secteur tertiaire, jusqu'ici le plus dynamique, connaît lui aussi un tassement de sa croissance.

## Actualité législative

Arrêté du 30 septembre 2014 modifiant l'arrêté du 1er mars 2012 relatif au registre unique prévu à l'article L. 512-1 du code des assurances et à l'article L. 546-1 du code monétaire et financier:

<http://www.legifrance.gouv.fr/affichTexte.do?cidTexte=JORFTEXT000029524985&dateTexte=&oldAction=dernierJO&categorieLien=id>

Arrêté du 30 septembre 2014 relatif à la capacité professionnelle des intermédiaires en financement participatif :  
<http://www.legifrance.gouv.fr/affichTexte.do?cidTexte=JORFTEXT000029525001&dateTexte=&oldAction=dernierJO&categorieLien=id>

## 2 – Brèves économiques locales

---

### Institutions : signature d'une convention entre la Polynésie française et l'AFD

Le Président de la Polynésie française, Edouard Fritch, et la directrice générale de l'AFD, Anne Paugam, ont signé le 15 octobre à Paris un accord-cadre portant sur les trois prochaines années. L'AFD apportera un soutien au Pays par le biais de financements de projets, d'un appui technique et d'un appui institutionnel et financier auprès d'autres institutions ou bailleurs de fonds. Les politiques visées porteront sur la transition énergétique, la préservation de la biodiversité, le tourisme, le secteur primaire, l'aménagement urbain, le logement social, la santé et la formation professionnelle.

### Coopération européenne : une enveloppe de 3,6 milliards de F CFP allouée à la Polynésie française

Dans le cadre du 11<sup>ème</sup> FED (Fonds européen de développement), une enveloppe de 3,6 milliards de F CFP a été allouée à la Polynésie française contre 2,4 milliards sur la période 2008-2013, soit 30 % de plus par an. Les projets financés dans ce cadre porteraient sur le tourisme. En complément de cette allocation, une enveloppe de 4,29 milliards de F CFP a été attribuée aux quatre PTOM (Pays et territoires d'Outre-mer) du Pacifique pour la période 2014-2020.

### Finance : signature d'un accord de refinancement de 45 millions d'euros entre l'AFD et la Socredo

L'Agence française de développement (AFD) a signé avec sa filiale la banque Socredo un accord de refinancement de 45 millions d'euros. Cet accord permet de financer l'activité de crédit de la banque.

### Régime de solidarité : L'IGAS propose 66 mesures pour assurer un retour à l'équilibre du RST

L'Inspection générale des affaires sociales (IGAS) propose 66 mesures pour assurer un retour à l'équilibre du Régime de solidarité territorial (RST). La dette accumulée par le régime maladie est estimée à 12,5 milliards de F CFP à fin 2013. La mission propose notamment l'affiliation des agents et pensionnés de l'État au régime des salariés ainsi qu'une baisse des tarifs des professionnels de la santé et des prix des médicaments remboursables. Par ailleurs, un retour de l'État au financement du RST a été confirmé par le premier ministre et un groupe de travail a été constitué pour déterminer les modalités de cette participation.

### Énergie renouvelable : EDT investit 3,8 milliards de F CFP dans la réhabilitation de ses installations hydroélectriques

Électricité de Tahiti (EDT), au travers de sa filiale Marama Nui, couvre 30 % des besoins électriques de Tahiti grâce à quinze centrales hydroélectriques réparties dans cinq vallées. Le groupe s'apprête à lancer simultanément un projet d'optimisation des installations existantes, afin d'augmenter leurs rendements, et un programme de réhabilitation des barrages représentant 3,8 milliards de F CFP d'investissements, dont 45 % ont déjà été engagés.

### Politique énergétique : le Pays et l'ADEME s'engagent à mobiliser 97 millions de F CFP en 2014

Afin d'accompagner sa politique énergétique, la Polynésie française poursuit sa démarche contractuelle avec l'Agence de l'Environnement et de la Maîtrise de l'Énergie (ADEME). Dans ce cadre, le Pays et l'ADEME s'engagent à mobiliser chacun 96,9 millions de F CFP en 2014 dans les domaines de l'énergie et du traitement des déchets. Près de 80 opérations ont été mises en place pour un budget total de 512 millions de F CFP entre 2010 et 2013.

### Tourisme : tenue de la conférence annuelle du GIE Tahiti Tourisme

La conférence annuelle du GIE Tahiti Tourisme s'est tenue du 7 au 9 octobre et a été l'occasion d'exposer aux professionnels du secteur les projets et plans d'actions envisagés pour l'année 2015, ainsi que les orientations stratégiques du secteur du tourisme en Polynésie française. Par ailleurs, le 4 septembre dernier, le Pays a attribué au GIE Tahiti Tourisme une subvention exceptionnelle de 875 millions de F CFP pour financer ses actions de promotion et d'animation. Récemment, le groupement a également animé la journée mondiale du tourisme le 27 septembre à Tahiti et a tenu un stand au salon professionnel Top Resa fin septembre à Paris, en partenariat avec Air Tahiti Nui.

### AFD : restitution d'une étude sur les processus culturels du changement en Polynésie française

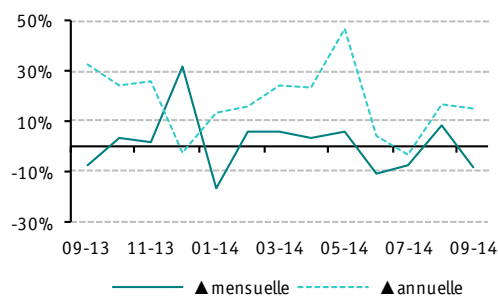
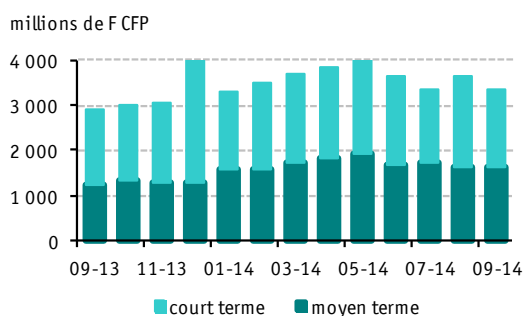
L'étude, intitulée « *Comprendre les processus culturels du changement pour mieux accompagner les politiques publiques de développement territorial* », vise à replacer la dimension culturelle polynésienne au sein de la décision des politiques publiques, notamment dans l'aménagement, le logement social et le tourisme. Les résultats de l'enquête ont fait l'objet d'un ensemble de restitutions orales la première semaine d'octobre auprès des communes étudiées à Nuku Hiva, Rangiroa, Moorea et Tahiti. L'étude complète sera publiée début 2015.

## 3 – Activités de l'Institut et suivi de place

### Refinancement des établissements de crédit

#### Repli du refinancement en septembre

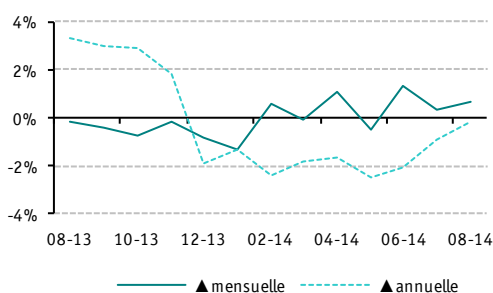
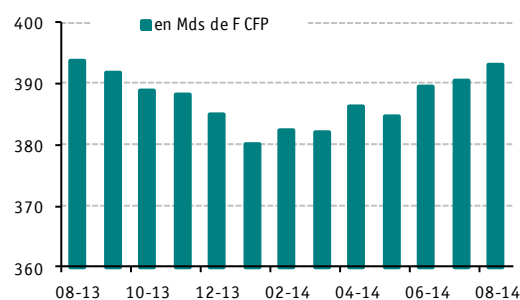
| en millions de F CFP       | sept-13      | août-14      | sept-14      | ▲/mois       | ▲/an         |
|----------------------------|--------------|--------------|--------------|--------------|--------------|
| Utilisations à court terme | 1 704        | 2 038        | 1 734        | -14,9%       | 1,8%         |
| Utilisations à moyen terme | 1 195        | 1 614        | 1 604        | -0,6%        | 34,3%        |
| <b>Refinancement total</b> | <b>2 899</b> | <b>3 652</b> | <b>3 338</b> | <b>-8,6%</b> | <b>15,2%</b> |



### Masse monétaire

#### Augmentation de la masse monétaire sur le mois

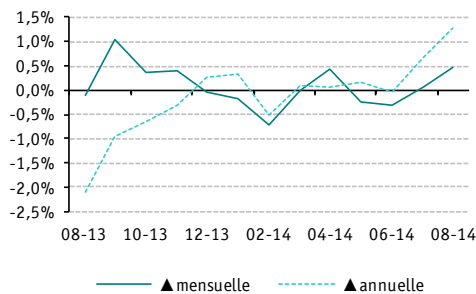
| en millions de F CFP       | août-13        | juil-14        | août-14        | ▲/mois      | ▲/an         |
|----------------------------|----------------|----------------|----------------|-------------|--------------|
| Circulation fiduciaire     | 15 012         | 12 938         | 12 815         | -1,0%       | -14,6%       |
| Dépôts à vue               | 153 610        | 152 929        | 155 466        | 1,7%        | 1,2%         |
| Comptes sur livrets        | 98 427         | 99 346         | 98 709         | -0,6%       | 0,3%         |
| Comptes d'épargne logement | 426            | 399            | 397            | -0,5%       | -6,7%        |
| Dépôts à terme             | 124 265        | 123 139        | 123 680        | 0,4%        | -0,5%        |
| Autres                     | 1 866          | 1 847          | 2 037          | 10,3%       | 9,2%         |
| <b>Total M3</b>            | <b>393 606</b> | <b>390 598</b> | <b>393 105</b> | <b>0,6%</b> | <b>-0,1%</b> |



### Concours des banques locales à l'économie

#### Progression des crédits d'équipement et à l'habitat

| en millions de F CFP                        | août-13        | juil-14        | août-14        | ▲/mois      | ▲/an        |
|---|----------------|----------------|----------------|-------------|-------------|
| Crédits de trésorerie                       | 122 468        | 114 091        | 113 118        | -0,9%       | -7,6%       |
| Crédits d'équipement                        | 65 121         | 71 774         | 72 713         | 1,3%        | 11,7%       |
| Crédits à l'habitat                         | 164 341        | 166 896        | 167 574        | 0,4%        | 2,0%        |
| Autres crédits                              | 61 505         | 62 298         | 64 531         | 3,6%        | 4,9%        |
| Créances douteuses brutes                   | 60 737         | 62 909         | 62 287         | -1,0%       | 2,6%        |
| <b>Total Concours de Caractère Bancaire</b> | <b>474 173</b> | <b>477 968</b> | <b>480 223</b> | <b>0,5%</b> | <b>1,3%</b> |



|   |                                   | date    | m-12    | m-1     | m       | ▲/mois  | ▲/an     |
|---|-----------------------------------|---------|---------|---------|---------|---------|----------|
| Indicateurs macroéconomiques  |                                   |         |         |         |         |         |          |
| Indice des prix à la consommation (base 100 décembre 2007)                  |                                   | août-14 | 107,6   | 109,2   | 108,3   | -0,8%   | 0,7%     |
| Indice de l'emploi salarié dans le secteur marchand (base 100 janvier 2000) |                                   | août-14 | 113,8   | 113,4   | 112,7   | -0,6%   | -0,9%    |
| Commerce extérieur  | Exportations civiles (en M F CFP) | août-14 | 1 105,0 | 1 749,7 | 1 724,5 | -1,4%   | 56,1%    |
|   | Importations civiles (en M F CFP) | août-14 | 11 866  | 15 233  | 13 001  | -14,7%  | 9,6%     |
| (source : ISPF)   |                                   |         |         |         |         |         |          |
| Entreprises   |                                   |         |         |         |         |         |          |
| Importations de biens d'équipement (M F CFP)                                |                                   | août-14 | 1 901   | 3 759   | 2 152   | -42,7%  | 13,2%    |
| Importations de véhicules utilitaires (M F CFP)                             |                                   | août-14 | 69      | 86      | 157     | ns      | ns       |
| Immatriculation de véhicules utilitaires neufs (nb)                         |                                   | sept-14 | 148     | 115     | 119     | 3,5%    | -19,6%   |
| Personnes morales en interdiction bancaire (nb)                             |                                   | août-14 | 468     | 493     | 492     | -0,2%   | 5,1%     |
| (sources : ISPF, IEOM)  |                                   |         |         |         |         |         |          |
| Ménages   |                                   |         |         |         |         |         |          |
| Importations de biens de consommation courante (M CFP)                      |                                   | août-14 | 1 765   | 2 241   | 1 985   | -21,2%  | 12,5%    |
| Importations de produits alimentaires (M CFP)                               |                                   | août-14 | 2 550   | 3 341   | 2 817   | -15,7%  | 10,4%    |
| Immatriculation de véhicules particuliers neufs (nb)                        |                                   | sept-14 | 302     | 252     | 323     | 28,2%   | 7,0%     |
| Personnes physiques en interdiction bancaire                                |                                   | août-14 | 2 878   | 2 746   | 2 748   | 0,1%    | -4,5%    |
| (sources : ISPF, IEOM)  |                                   |         |         |         |         |         |          |
| Secteurs  |                                   |         |         |         |         |         |          |
| Agriculture   |                                   |         |         |         |         |         |          |
| Exportations de perles brutes (en M F CFP)                                  |                                   | août-14 | 805     | 1 245   | 1 095   | -12,0%  | 35,9%    |
| Exportations de poissons et crustacés (en M F CFP)                          |                                   | août-14 | 107     | 146     | 167     | 14,9%   | 56,6%    |
| BTP   |                                   |         |         |         |         |         |          |
| Importations de ciment (en M F CFP)   |                                   | août-14 | 77      | 56      | 56      | 0,0%    | -27,8%   |
| Importations de bois transformé (en M F CFP)                                |                                   | août-14 | 88      | 189     | 123     | -34,9%  | 116,0%   |
| Industrie   |                                   |         |         |         |         |         |          |
| Exportations de monoï en vrac et conditionné (en M F CFP)                   |                                   | août-14 | 2       | 18      | 20      | 14,2%   | ns       |
| Exportations d'huile de coprah (en M F CFP)                                 |                                   | août-14 | 20      | 54      | 30      | ns      | ns       |
| Exportations de noni en purée et en jus (en M F CFP)                        |                                   | août-14 | 12      | 63      | 71      | 11,6%   | ns       |
| Tourisme  |                                   |         |         |         |         |         |          |
| Nombre de touristes   |                                   | juil-14 | 17 289  | 14 650  | 17 656  | 20,5%   | 2,1%     |
| Taux d'occupation hôtelière (CPH)   |                                   | août-14 | 72,8%   | 70,3%   | 72,4%   | 2,1 pts | -0,4 pts |
| (sources : ISPF, CPH)   |                                   |         |         |         |         |         |          |
| Indicateurs financiers (Encours des banques locales en M FCFP)              |                                   |         |         |         |         |         |          |
| Dépôts  |                                   |         |         |         |         |         |          |
| Ménages   | Dépôts à vue                      | août-14 | 57 655  | 60 171  | 60 103  | -0,1%   | 4,2%     |
|   | Comptes sur livret                | août-14 | 92 582  | 93 323  | 92 653  | -0,7%   | 0,1%     |
|   | Dépôts à terme                    | août-14 | 69 005  | 68 892  | 68 177  | -1,0%   | -1,2%    |
| Entreprises   | Dépôts à vue                      | août-14 | 79 383  | 75 914  | 79 686  | 5,0%    | 0,4%     |
|   | Dépôts à terme                    | août-14 | 45 518  | 47 462  | 48 300  | 1,8%    | 6,1%     |
| Encours bancaires   |                                   |         |         |         |         |         |          |
| Ménages   | Crédits de trésorerie             | août-14 | 76 526  | 72 997  | 72 538  | -0,6%   | -5,2%    |
|   | Crédits d'habitat                 | août-14 | 144 606 | 148 549 | 149 336 | 0,5%    | 3,3%     |
| Entreprises   | Crédits de trésorerie             | août-14 | 39 885  | 34 074  | 33 820  | -0,7%   | -15,2%   |
|   | Crédits d'équipement              | août-14 | 56 126  | 63 474  | 17 565  | -72,3%  | -68,7%   |
| (source : IEOM)   |                                   |         |         |         |         |         |          |

## 4 - Les taux

| TAUX DIRECTEURS DE LA BANQUE CENTRALE EUROPÉENNE                    |            |            |                   |   |   |             |                                      |                   |            |
|---|------------|------------|-------------------|---|---|-------------|--------------------------------------|-------------------|------------|
|   |            |            | taux              |   | date d'effet  |             |                                      |                   |            |
| taux de la facilité de dépôt  |            |            | -0,20%            |   | 10/09/2014  |             |                                      |                   |            |
| taux d'intérêt appliqué aux opérations principales de refinancement |            |            | 0,05%             |   | 10/09/2014  |             |                                      |                   |            |
| taux de la facilité de prêt marginal                                |            |            | 0,30%             |   | 10/09/2014  |             |                                      |                   |            |
| TAUX D'INTERVENTION DE L'INSTITUT D'ÉMISSION D'OUTRE-MER            |            |            |                   |   |   |             |                                      |                   |            |
|   |            |            | date d'effet      |   | taux  |             | taux de sortie maximum applicable    |                   |            |
| taux de la facilité de dépôt  |            |            | 14/04/2014        |   | 0,00%   |             | aux crédits pour accès au réescompte |                   |            |
| taux de réescompte des crédits aux entreprises                      |            |            | 01/07/2014        |   | 0,15%   |             | 2,90%                                |                   |            |
| taux de la facilité de prêt marginal                                |            |            | 01/07/2014        |   | 0,40%   |             |                                      |                   |            |
| taux de l'escompte de chèques                                       |            |            | 01/07/2014        |   | 0,40%   |             |                                      |                   |            |
| TAUX D'INTÉRÊT EN FRANCE ET DANS LE MONDE                           |            |            |                   |   |   |             |                                      |                   |            |
| taux d'intérêt en fin de mois                                       |            |            |                   | taux de base bancaire                             |   |             | taux date d'effet                    |                   |            |
|   | 30/09/2014 | 29/08/2014 | Var. M-1          |   |   |             | banques métropolitaines              |                   |            |
| EONIA   | 0,1970%    | 0,1010%    | + 0,096 pt        |   |   |             | 6,60% 15/10/2001                     |                   |            |
| EURIBOR 1 mois  | 0,0070%    | 0,0670%    | - 0,060 pt        |   |   |             |                                      |                   |            |
| EURIBOR 3 mois  | 0,0830%    | 0,1630%    | - 0,080 pt        |   |   |             |                                      |                   |            |
| EURIBOR 6 mois  | 0,1830%    | 0,2640%    | - 0,081 pt        |   |   |             |                                      |                   |            |
| EURIBOR 12 mois   | 0,3380%    | 0,4340%    | - 0,096 pt        |   |   |             |                                      |                   |            |
| taux d'intérêt en moyenne mensuelle                                 |            |            |                   | taux d'intérêt légal                              |   |             | taux JORF                            |                   |            |
|   | sept.-14   | août-14    | Var. M-1          |   |   |             | année 2014                           |                   |            |
| TMO   | 1,5600%    | 1,6100%    | - 0,050 pt        |   |   |             | 0,04% 06/02/2014                     |                   |            |
| TME   | 1,3600%    | 1,4100%    | - 0,050 pt        |   |   |             | année 2013 0,04% 01/03/2013          |                   |            |
|   |            |            |                   | Définitions                                       |   |             |                                      |                   |            |
|   |            |            |                   | EONIA: Euro OverNight Index Average               |   |             |                                      |                   |            |
|   |            |            |                   | EURIBOR: EUR. InterBank Offered Rate              |   |             |                                      |                   |            |
|   |            |            |                   | TMO : taux moyen des obligations publiques        |   |             |                                      |                   |            |
|   |            |            |                   | TME : taux moyen des emprunts d'Etat à long terme |   |             |                                      |                   |            |
| taux des euro-monnaies  |            |            |                   |   |   |             |                                      |                   |            |
| devise  | USD        |            |                   | JPY   |   |             | GBP                                  |                   |            |
| date  | 30/09/2014 | 29/08/2014 | 31/07/2014        | 30/09/2014  | 29/08/2014  | 31/07/2014  | 30/09/2014                           | 29/08/2014        | 31/07/2014 |
| taux JJ   | 0,170%     | 0,170%     | 0,160%            | 0,044%  | 0,056%  | 0,056%      | 0,500%                               | 0,375%            | 0,460%     |
| 3 mois  | 0,280%     | 0,350%     | 0,270%            | 0,116%  | 0,128%  | 0,130%      | 0,610%                               | 0,730%            | 0,600%     |
| 10 ans emprunts phares  | 2,490%     | 2,330%     | 2,580%            | 0,520%  | 0,500%  | 0,540%      | 2,430%                               | 2,370%            | 2,630%     |
| TAUX DE L'USURE (seuils applicables au 1er octobre 2014)            |            |            |                   |   |   |             |                                      |                   |            |
| Crédits aux particuliers  |            |            | Seuils de l'usure |   | Prêts aux personnes morales n'ayant pas d'activité industrielles, commerciale, artisanale, agricole ou professionnelle non commerciale  |             |                                      | Seuils de l'usure |            |
| Prêts immobiliers   |            |            |                   |   | Prêts consentis en vue d'achats ou de ventes à tempérament  |             |                                      | 7,79%             |            |
| Prêts à taux fixe   |            |            | 4,85%             |   | Prêts d'une durée supérieure à deux ans, à taux variable  |             |                                      | 3,72%             |            |
| Prêts à taux variable   |            |            | 4,53%             |   | Prêts d'une durée supérieure à deux ans, à taux fixe  |             |                                      | 4,53%             |            |
| Prêts-relais  |            |            | 5,19%             |   | Découverts en compte  |             |                                      | 13,39%            |            |
| Autres prêts  |            |            |                   |   | Autres prêts d'une durée initiale inférieure ou égale à deux ans  |             |                                      | 3,92%             |            |
| Prêts d'un montant inférieur à 357 995 XPF                          |            |            | 20,28%            |   | Prêts aux personnes physiques agissant pour leurs besoins professionnels et aux personnes morales ayant une activité industrielle, commerciale, artisanale, agricole ou professionnelle non commerciale |             |                                      | Seuils de l'usure |            |
| Prêts d'un montant compris entre 357 995 XPF et 715 990 XPF         |            |            | 14,59%            |   |   |             |                                      |                   |            |
| Prêts d'un montant supérieur à 715 990 XPF                          |            |            | 9,47%             |   | Découverts en compte  |             |                                      | 13,39%            |            |
| (1) y compris commission du plus fort découvert                     |            |            |                   |   |   |             |                                      |                   |            |
| TAUX DE CHANGE  |            |            |                   |   |   |             |                                      |                   |            |
| Parité XPF/ EUR : 1000 XPF = 8,38 EUR                               |            |            |                   |   |   |             |                                      |                   |            |
| Dernier cours fin de mois   |            | 1 USD/XPF  | 94,8357           | 1 NZD/XPF   | 73,6207   | 1 HKD/XPF   | 12,2091                              | 1 GBP/XPF         | 153,5208   |
| 100 JPY/XPF   | 86.4034    | 1 AUD/XPF  | 82.6283           | 1 SGD/XPF   | 74.2898   | 100 VUV/XPF | 97.8846                              | 1 FJD/XPF         | 48.7965    |