

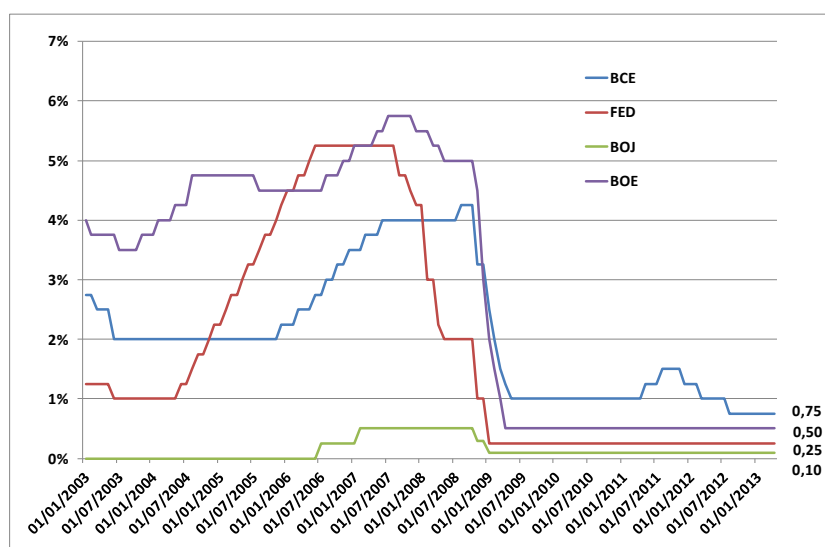
## 1 - Actualité nationale et internationale

### Taux d'intérêt

#### La BCE maintient le statu quo monétaire

Lors de sa réunion du 4 avril 2013, le Conseil des gouverneurs de la Banque centrale européenne a décidé de laisser ses taux directeurs inchangés. M. Draghi, Président de la BCE a déclaré lors de sa conférence de presse que « les taux d'inflation mesurés par l'IPCH ont continué de diminuer, comme prévu (...). Les anticipations d'inflation pour la zone euro continuent d'être solidement ancrées à un niveau compatible avec notre objectif de maintenir des taux d'inflation à des taux inférieurs à, mais proches de 2 % à moyen terme. Dans le même temps, la faiblesse de l'activité économique s'est prolongée sur les premiers mois de l'année et une reprise graduelle devrait intervenir au second semestre, sous réserve de risques à la baisse (...). Nous suivons également attentivement la situation sur le marché monétaire et son incidence éventuelle sur l'orientation de notre politique monétaire et sa transmission à l'économie. Comme nous l'avons indiqué à plusieurs reprises, nous maintiendrons les procédures d'appels d'offres à taux fixe avec allocation intégrale aussi longtemps que nécessaire ». M. Draghi a également souligné qu'« afin de garantir une transmission adéquate de la politique monétaire aux conditions de financement en vigueur dans les pays de la zone euro, il est essentiel de continuer à réduire la fragmentation des marchés du crédit de la zone euro et de renforcer la capacité de résistance des banques quand cela s'avère nécessaire (...). Nous devons insister sur le fait que le futur mécanisme de surveillance unique (MSU) et un mécanisme de résolution unique (MRU) sont des éléments capitaux dans le processus de réintégration du système bancaire et que pour cette raison ils doivent être mis en place rapidement ».

Taux directeur des principales banques centrales



### Chômage

#### Nouvelle augmentation du nombre de demandeurs d'emploi sur un mois en France

En France métropolitaine, le nombre de demandeurs d'emploi de catégorie A s'est établi à 3 187 700 fin février 2013, en hausse de 0,6 % sur un mois en données CVS-CJO (+18 400 personnes). Sur un an, il progresse de 10,8 %.

### Nouveau record du taux de chômage dans la zone euro

Dans la zone euro, le taux de chômage corrigé des variations saisonnières s'élève à 12,0 % en février 2013 après 11,9 % en janvier 2013. Il était de 10,8 % en janvier 2012. Les taux de chômage les plus faibles parmi les Etats membres ont été enregistrés en Autriche (4,8 %), en Allemagne (5,4 %) au Luxembourg (5,5 %) et aux Pays-Bas (6,2 %) et les plus élevés au Portugal (17,5 %), en Espagne (26,3 %) et en Grèce (26,4 % en décembre 2012).

### Inflation

#### Hausse des prix en France au mois de février

L'indice des prix à la consommation (hors tabac) en France a progressé de 0,3 % en février 2013 et de 0,9 % sur un an. L'inflation sous-jacente s'établit à 0,6 % en glissement annuel. La hausse des prix du mois de février tient à la hausse saisonnière des prix de certains services à laquelle vient s'ajouter celle des prix des produits pétroliers.

#### Poursuite du ralentissement de la hausse des prix dans la zone euro

Le taux d'inflation annuel de la zone euro est estimé à 1,7 % en mars 2013 par Eurostat, en baisse de 0,1 point par rapport à février. Les prix de l'alimentation, des boissons alcoolisées et du tabac progresseraient le plus fortement suivis par ceux des services, de l'énergie et des biens industriels (hors énergie).

### Asie/Pacifique

#### Assouplissement de la politique monétaire du Japon

M. Kuroda a pris le 20 mars 2013 ses fonctions de gouverneur de la Banque centrale du Japon (BoJ). Il a défini lors du conseil de politique monétaire (CPM) des 3 et 4 avril le nouveau cadre de politique monétaire, intitulé « assouplissement quantitatif et qualitatif », qui comporte notamment la fixation d'un horizon de deux ans environ pour atteindre la cible d'inflation de 2 %, ainsi que le ciblage de la taille de la base monétaire plutôt que celui du taux d'intérêt au jour-le-jour. La BoJ vise ainsi, d'ici deux ans, un doublement de la base monétaire.

#### Hausse des indices PMI des services et manufacturier en Chine

La croissance du secteur des services a été soutenue en mars en lien avec le dynamisme du bâtiment. L'indice HSBC du secteur tertiaire a ainsi atteint son plus haut depuis six mois à 54,3 contre 52,1 en février. En mars, l'indice PMI des directeurs d'achat HSBC, qui mesure la production manufacturière, ressort à la hausse, s'établissant à 51,6 (après 50,4 en février). Cette progression s'explique principalement par le rebond de la demande intérieure qui a soutenu l'activité en mars et indiquerait que cette année la reprise proviendrait du marché national. Ainsi, les nouvelles commandes à l'exportation ont très peu progressé, cette composante de l'indice se maintenant à peine au dessus de la barre des 50.

### Actualités législatives

#### 1 – Projet de loi de séparation et de régulation des activités bancaires.

Après l'Assemblée nationale en février (voir lettre mensuelle de mars 2013), le Sénat a modifié et adopté, en première lecture le 22 mars dernier, le projet de loi de séparation et de régulation des activités bancaires. Dans les prochaines semaines, l'assemblée nationale examinera, en deuxième lecture, le texte proposé par le Sénat.

<http://www.senat.fr/petite-loi-ameli/2012-2013/423.html>

#### 2 - Décret n° 2013-232 du 20 mars 2013 relatif aux paiements effectués ou reçus par un notaire pour le compte des parties à un acte reçu en la forme authentique et donnant lieu à publicité foncière.

Ce décret fixe le seuil à partir duquel les paiements effectués ou reçus par un notaire pour le compte des parties à un acte reçu en la forme authentique et donnant lieu à publicité foncière devront être assurés par virement. Ce seuil est fixé à 10 000 euros à compter du 1<sup>er</sup> avril 2013 et jusqu'au 31 décembre 2014, puis à 3 000 euros à compter du 1<sup>er</sup> janvier 2015. Il définit également des modalités d'exécution du virement. Le texte est entré en vigueur le 1<sup>er</sup> avril 2013. Ce décret pris pour l'application de l'article L. 112-6-1 du code monétaire et financier vise à encourager le recours au virement dans les transactions immobilières en vue de la modernisation des moyens de paiement et de leur traçabilité pour les besoins de la lutte anti-blanchiment.

<http://www.legifrance.gouv.fr/affichTexte.do?cidTexte=JORFTEXT000027199882&dateTexte=&categorieLien=id>

## 2 – Actualité régionale

---

### Alliance Qantas - Émirates

Les compagnies aériennes Qantas Airways et Émirates Airlines ont officialisé leur alliance en faisant symboliquement voler deux avions A380 côte à côte, au-dessus de Sydney, en Australie. Selon le Président de la compagnie australienne en difficulté financière, Alan Joyce, ce nouveau partenariat commercial porteur d'espoir représente pour Qantas un des plus gros contrats de son histoire. Qantas a enregistré une perte nette annuelle de 244 millions de dollars australiens sur l'exercice 2011/12 (première perte annuelle depuis sa privatisation en 1995). Le nouvel accord permet à Qantas d'organiser ses vols sur l'Europe via le hub de Dubaï alors qu'antérieurement ils transitaient par Singapour.

## Mise en circulation des nouveaux billets à Fidji

Dans le cadre du lancement de la nouvelle gamme de billets annoncée en décembre 2012, la première coupure (billet de cinq dollars fidjien) a été mise en circulation le mardi 2 avril. La banque de réserve des îles Fidji a dévoilé la nouvelle série de billets et de pièces mi-décembre 2012. Celle-ci porte les signes emblématiques de la flore et de la faune nationale ou encore des symboles identitaires nationaux.

## Accord de financement entre l'Australie et la CPS

L'Australie, membre fondateur du Secrétariat Général de la Communauté du Pacifique (CPS), vient de signer un nouvel accord de financement pour le développement durable dans les 22 pays et territoires insulaires membres de la CPS. L'enveloppe, d'un montant total de 18 millions de dollars australiens est principalement destinée au soutien technique, à la formation et à la recherche (13,5 millions de dollars). 2,5 millions de dollars sont alloués aux domaines des transports et de l'énergie ; le solde étant consacré à la mise en œuvre des recommandations d'un audit réalisé en 2012 préconisant une réforme interne à la CPS.

## **3 – Brèves locales**

---

### Législatives partielles à Wallis et Futuna

Au second tour des législatives partielles, le candidat Napole Polutele non inscrit mais soutenu par la droite (UMP), a été élu (37,51 % des voix) face à Mikaele Kulimoetoke, le candidat socialiste (32,27%) et Tatau Laurianne Vergé (30,22 %), du Parti socialiste républicain et citoyen. Agé de 47 ans, Napole Polutele, professeur d'histoire-géographie entame son premier mandat politique. Il succède à M. Albert Likuvalu (2007-2012) et devient le cinquième député de Wallis-et-Futuna depuis la création d'une circonscription législative.

### Nouvelle majorité à l'Assemblée territoriale

Le lundi 1<sup>er</sup> avril, une semaine après les élections partielles du 24 mars, les élus du Territoire se sont réunis pour procéder à la désignation du Président, du bureau et des commissions de l'Assemblée territoriale. Mme Nivaleta Iloai du parti socialiste (USPWF) a été élue au poste de Présidente. Doyenne de l'institution, Nivaleta Iloai est la première femme à présider l'Assemblée territoriale.

Le bureau issu du renouvellement du 1<sup>er</sup> avril 2013 est constitué comme suit :

- Présidente : Nivaleta Iloai (USPWF)
- Vice-président : David Vergé (non-inscrit divers gauche)
- 1<sup>er</sup> secrétaire : Vetelino Nau (USPWF, Alo, Futuna)
- 2<sup>e</sup> secrétaire : Eselone Ikai (non-inscrit divers gauche)

### L'état de catastrophe naturelle reconnu

Le 18 mars, le Ministère de l'intérieur a reconnu l'état de catastrophe naturelle comme suite aux dommages causés par le passage du cyclone Evan du 15 au 16 décembre 2012. Deux circonscriptions sont visées par cette disposition : la circonscription d'Uvéa et celle d'Alo. Cet arrêté ouvre droit à la garantie des assurés contre les effets de catastrophes naturelles sur les biens faisant l'objet de contrats visés au code des assurances.

### Prise de fonction du nouveau Préfet

Le nouveau Préfet, Administrateur supérieur des îles Wallis-et-Futuna, Michel Aubouin, est arrivé sur le Territoire le mercredi 3 avril. Il a pris ses fonctions le jour même, après la cérémonie coutumière du kava, devant le palais royal et la présentation des corps constitués dans la cour d'honneur de l'Administration Supérieure à Havelu.

Nommé en Conseil des ministres le 27 février, Michel Aubouin succède à Michel Jeanjean, qui a quitté le Territoire le 30 mars dernier.

### Publications

L'IEOM vient de publier une note trimestrielle sur les « Évolutions bancaires et monétaires de Wallis-et-Futuna au 31 décembre 2012 », qui s'insère dans la nouvelle collection de publications de l'IEOM, intitulée « Infos financières ». Celle-ci est téléchargeable sur le lien :

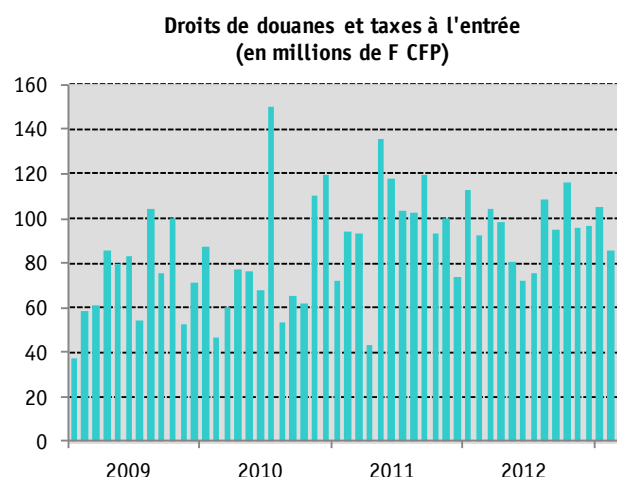
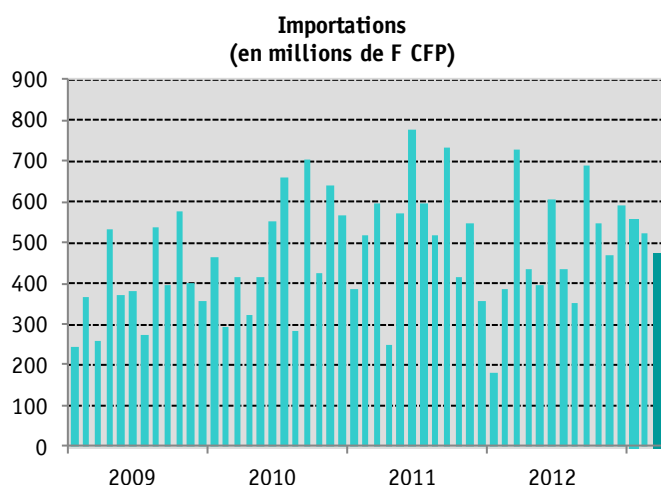
[http://www.ieom.fr/IMG/pdf/infos\\_financieres\\_evolution\\_monetaires\\_31-12-2012\\_wf.pdf](http://www.ieom.fr/IMG/pdf/infos_financieres_evolution_monetaires_31-12-2012_wf.pdf)

## 4 – Les indicateurs de référence

			Données brutes	▲/mois	▲/an
<b>Indice des prix à la consommation (base 100-juin 2008)</b>		4T 12	114,62	-	4,7%
<b>SMIG mensuel en XPF</b>		mars-13	87 400	-	3,0%
<b>Nombre d'emplois salariés</b>		sept-12	1 953	-	-4,7%
<b>Echanges extérieurs (millions de XPF)</b>					
Importations	mensuelles	mars-13	475	-9,4%	-34,7%
	cumulées	mars-13	1 555	-	20,0%
Droits de douanes + taxes à l'entrée	mensuels	mars-13	144	68,2%	38,3%
	cumulés	mars-13	335	-	8,3%
Taxes intérieures de consommation	cumulées	mars-13	102	-	-13,9%

<b>SECTEURS D'ACTIVITÉ</b>			Données brutes	▲/mois	▲/an
<b>Energie</b>					
Production brute d'électricité (milliers de kWh)	mensuelle	déc-12	1 406	-13,9%	-13,3%
Consommation de gazole (milliers de litres)	mensuelle	mars-13	597	7,4%	-13,8%
Consommation d'essence (milliers de litres)	mensuelle	mars-13	156	13,1%	-13,0%
<b>Transports</b>					
Nombre de passagers en vols commerciaux extérieurs	mensuel	janv-13	2 411	-21,3%	-18,0%
	cumulé	janv-13	2 411	-	-18,0%
Nombre de passagers vols domestiques	mensuel	janv-13	952	-29,0%	-27,3%
	cumulé	janv-13	952	-	-27,3%
Touchées de navires de marchandises	mensuelles	mars-13	3	-40,0%	0,0%
	cumulées	mars-13	12	-	20,0%
Nombre d'immatriculations de véhicules neufs	mensuel	mars-13	25	19,0%	4,2%

Sources : STSEE, CPSWF, Douanes, Administration Supérieure, EEWf, SWAFEPF, Aviation civile

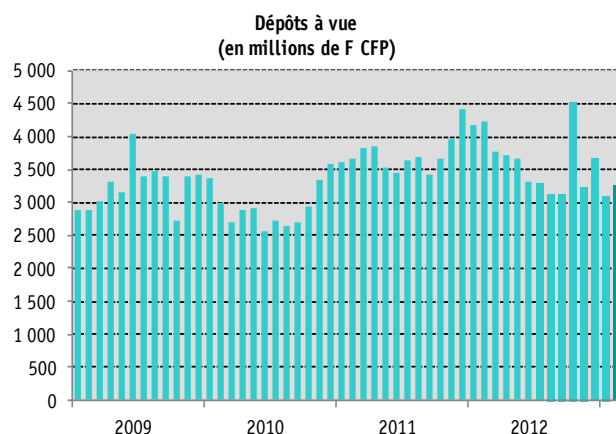
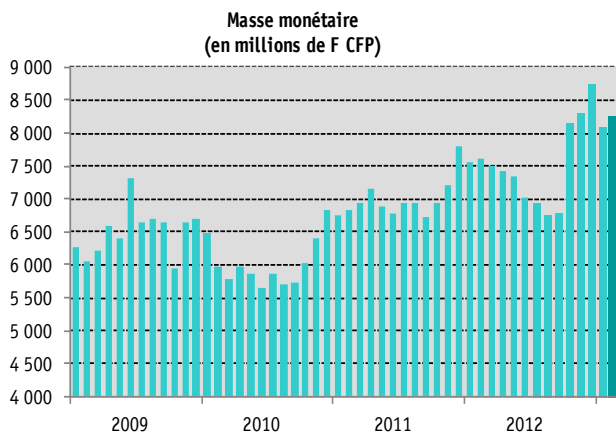


## 5 – Activités de l'Institut et suivi de place

### Masse Monétaire

Croissance de la masse monétaire

en millions de F CFP	févr-12	janv-13	févr-13	▲/mois	▲/an
Circulation fiduciaire	2 096	2 099	2 115	0,7%	0,9%
Dépôts à vue	4 241	3 105	3 270	5,3%	-22,9%
<b>Total M1</b>	<b>6 337</b>	<b>5 204</b>	<b>5 385</b>	<b>3,5%</b>	<b>-15,0%</b>
M2-M1	572	541	543	0,2%	-5,1%
<b>Total M3</b>	<b>7 611</b>	<b>8 096</b>	<b>8 261</b>	<b>2,0%</b>	<b>8,5%</b>

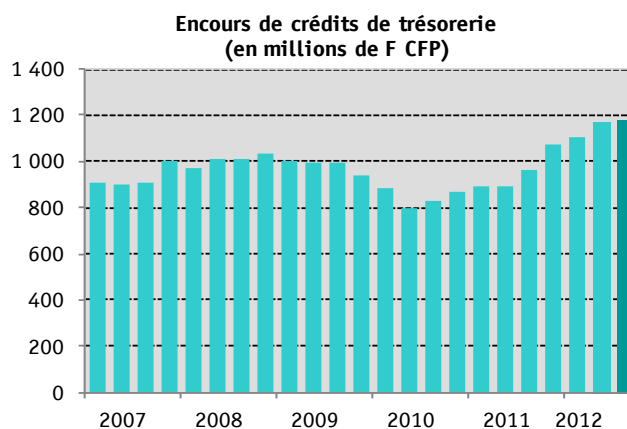
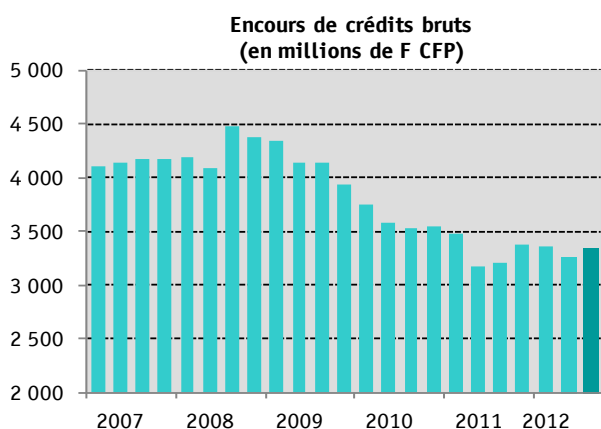


### Concours de caractère bancaire

#### Hausse des crédits à l'équipement\*

en millions de F CFP	déc-10	déc-11	déc-12	▲ / an
Crédits de trésorerie	872	1 075	1 168	8,7%
Crédits à l'équipement	1 249	1 116	2 366	112,1%
Crédits à l'habitat	363	422	498	18,1%
Autres crédits	268	221	338	52,5%
Total encours sain	2 751	2 833	4 370	54,2%
Créances douteuses brutes	792	547	492	-10,1%
<b>Total encours brut</b>	<b>3 544</b>	<b>3 380</b>	<b>4 861</b>	<b>43,8%</b>

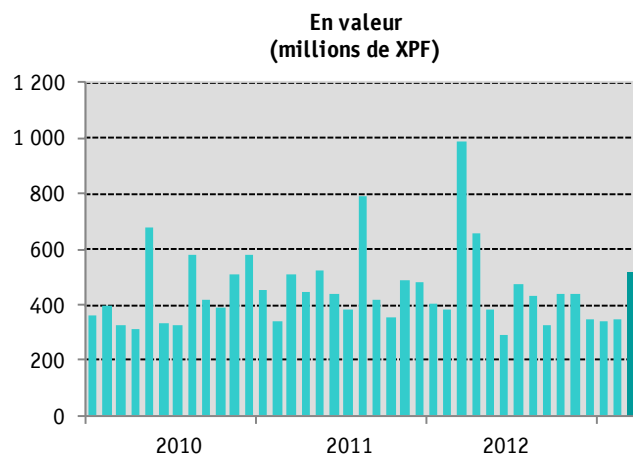
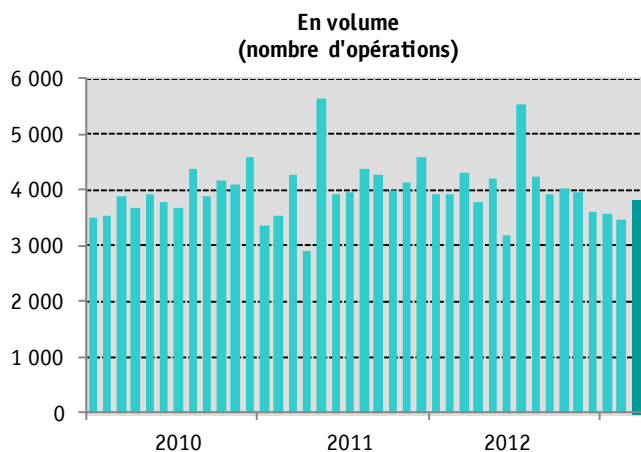
\*Intégration des concours (1,09 milliards de F CFP) d'un établissement qui n'était pas repris antérieurement.



## Compensation

Hausse des opérations de compensation sur le mois

	mars-12	févr-13	mars-13	cumul 2013	▲/mois	▲/an
Compensation (en nbre)	4 298	3 461	3 820	10 841	10,4%	-11,1%
Compensation (en millions de CFP)	987	349	518	1 207	48,4%	-47,5%



## Incidents bancaires

Augmentation des incidents de paiement par chèque à mars

en nombre	mars-12	févr-13	mars-13	cumul 2013	▲/mois	▲/an
Incidents de paiement par chèque	65	44	54	165	22,7%	-17%
Retraits de cartes bancaires	0	2	0	8	-100,0%	-

## Interdits bancaires

en nombre	mars-12	févr-13	mars-13	▲/mois	▲/an
<b>Interdits bancaires en fin de mois</b>	<b>412</b>	<b>389</b>	<b>393</b>	<b>1,0%</b>	<b>-4,6%</b>
- dont personnes physiques	399	378	382	1,1%	-4,3%
- dont personnes morales	13	11	11	0,0%	-15,4%

## Cotation

Accroissement du nombre de cotes éligibles aux modes d'intervention de l'IEOM

en nombre	mars-12	févr-13	mars-13	▲/mois	▲/an
<b>Cotes valides</b>	<b>35</b>	<b>43</b>	<b>45</b>	<b>4,7%</b>	<b>28,6%</b>
Cotes éligibles aux modes d'intervention de l'IEOM	8	15	17	13,3%	112,5%

## 6 – Principaux indicateurs (flux en cumul annuel, stock à la date indiquée)

	date	2011	2012	2013	▲/an
<b><u>Indicateurs économiques</u></b>					
<b>Indice des prix à la consommation (base 100-juin 2008)</b>	4T	108,55	114,40	-	5,4%
<b>Entreprises</b>					
personnes morales en interdiction bancaire (nb)	mars	10	13	11	-15,4%
importations de biens d'équipement (M XPF)	mars	266	139	281	102,3%
importations de véhicules utilitaires (M XPF)	mars	12	4	19	-
immatriculations de véhicules utilitaires neufs (nb)	mars	6	3	14	366,7%
<b>Ménages</b>					
emploi salarié (nb)	septembre	2 050	1 953	-	-4,7%
dont secteur privé	septembre	845	768	-	-9,1%
dont secteur public	septembre	1 205	1 185	-	-1,7%
montant horaire du Salaire minimum garanti (XPF)	mars	486	502	517	3,0%
personnes physiques en interdiction bancaire (nb)	mars	393	399	382	-4,3%
décision retrait cartes bancaires	mars	2	0	0	-
incidents paiements sur chèques	mars	108	65	54	-16,9%
importations de produits alimentaires (M XPF)	mars	404	281	404	44,0%
importations de biens de consommation courante (M XPF)	mars	210	200	204	2,1%
importations de véhicules de tourisme (M XPF)	mars	76	38	85	124,0%
immatriculations de véhicules de tourisme neufs (nb)	mars	4	21	11	-47,6%
<b>Echanges extérieurs en millions de XPF</b>					
importations	mars	1 499	1 295	1 555	20,0%
exportations	mars	-	-	-	-
recettes douanières	mars	238	286	253	-11,5%
dont droits de douanes + taxes à l'entrée (millions de XPF)	mars	166	205	191	-6,9%
dont taxes intérieures de consommation (millions de XPF)	mars	69	78	61	-22,3%
<b><u>Indicateurs financiers</u></b>					
<b>La masse monétaire</b>					
Dépôts à vue	février	3 668	4 241	3 270	-22,9%
M1	février	5 729	6 337	5 385	-15,0%
M2	février	6 296	6 909	5 928	-14,2%
Dépôts à terme	février	526	702	2 334	232,2%
<b>M3</b>	février	<b>6 823</b>	<b>7 611</b>	<b>8 261</b>	<b>8,5%</b>
<b>Ensemble des concours bancaires - toutes zones confondues</b>					
décembre	décembre	<b>3 802</b>	<b>4 839</b>	-	<b>27,3%</b>
Ménages	décembre	1 357	1 561	-	15,1%
<i>dont crédits à la consommation</i>	décembre	1 073	1 191	-	11,0%
<i>dont crédits à l'habitat</i>	décembre	283	370	-	30,6%
Entreprises	décembre	1 558	2 513	-	61,3%
<i>dont crédits d'exploitation</i>	décembre	88	78	-	-12,1%
<i>dont crédits d'investissement</i>	décembre	1 264	2 126	-	68,2%
Collectivités locales	décembre	273	240	-	-12,2%
Autres agents et CCB non ventilés	décembre	67	42	-	-37,9%
créances douteuses brutes	décembre	547	484	-	-11,6%
taux de créances douteuses	décembre	14,4%	10,0%	-	-4,4 pt
<b>Ensemble des actifs financiers</b>					
Ménages	décembre	3 040	3 076	-	1,2%
<i>dont assurances-vie</i>	décembre	946	963	-	1,9%
Sociétés	décembre	2 289	2 075	-	-9,3%
Autres agents	décembre	3 585	3 627	-	1,2%

Sources : STSEE, CPSWF, Douanes, Administration Supérieure, EEFW, SWAFEP, Aviation civile



## TAUX DIRECTEURS DE LA BANQUE CENTRALE EUROPÉENNE

	taux	date d'effet
taux de la facilité de dépôt	0,00%	11/07/2012
taux d'intérêt appliqué aux opérations principales de refinancement	0,75%	11/07/2012
taux de la facilité de prêt marginal	1,50%	11/07/2012

## TAUX D'INTERVENTION DE L'INSTITUT D'ÉMISSION D'OUTRE-MER

	date d'effet	taux	taux de sortie maximum applicables aux crédits pour accès au réescompte
taux de la facilité de dépôt	27/05/2010	0,25%	
taux de réescompte des crédits aux entreprises	24/07/2012	0,75%	3,50%
taux de réescompte des prêts bancaires au logement	01/08/1996	3,00%	4,55% à 5,00% (Taux SGFGAS à partir du 01/12/2012)
taux de la facilité de prêt marginal	24/07/2012	1,50%	
taux de l'escompte de chèques	24/07/2012	1,50%	

## TAUX D'INTÉRÊT EN FRANCE ET DANS LE MONDE

### taux d'intérêt en fin de mois

	31/03/2013	28/02/2013	Var. M-1
EONIA	0,1120%	0,0660%	+ 0,046 pt
EURIBOR 1 mois	0,1170%	0,1180%	- 0,001 pt
EURIBOR 3 mois	0,2110%	0,2090%	+ 0,002 pt
EURIBOR 6 mois	0,3350%	0,3340%	+ 0,001 pt
EURIBOR 12 mois	0,5470%	0,5570%	- 0,010 pt

### taux de base bancaire

	taux	date d'effet
banques métropolitaines	6,60%	15/10/2001
banques locales		

### taux d'intérêt légal

	taux	JORF
année 2013	0,04%	01/03/2013
année 2012	0,71%	08/02/2012

### taux d'intérêt en moyenne mensuelle

	31/03/2013	28/02/2013	Var. M-1
TEMPE	0,0702%	0,0683%	+ 0,002 pt
EURIBOR 1 mois	0,1180%	0,1200%	- 0,002 pt
EURIBOR 3 mois	0,2070%	0,2240%	- 0,017 pt
EURIBOR 6 mois	0,3300%	0,3630%	- 0,033 pt
EURIBOR 12 mois	0,5460%	0,5960%	- 0,050 pt
TMO	2,3100%	2,4900%	- 0,180 pt
TME	2,1100%	2,2900%	- 0,180 pt
TRBOSP	2,2700%	2,5000%	- 0,230 pt

### Définitions

EONIA: Euro OverNight Index Average  
 TEMPE: moyenne mensuelle de l'EONIA  
 EURIBOR: EUR. InterBank Offered Rate  
 TMO: taux moyen des obligations publiques (source: CDC)  
 TME: taux moyen des emprunts d'Etat à long terme (source: CDC)  
 TRBOSP: taux de rendement brut des obligations du secteur privé (dernier vendredi du mois)

### taux des euro-monnaies

devise	USD			JPY			GBP		
	31/03/2013	28/02/2013	31/01/2013	31/03/2013	28/02/2013	31/01/2013	31/03/2013	28/02/2013	31/01/2013
taux JJ	0,180%	0,150%	0,190%	0,096%	0,094%	0,086%	0,600%	0,460%	0,470%
3 mois	0,430%	0,420%	0,370%	0,161%	0,161%	0,167%	0,610%	0,600%	0,555%
10 ans emprunts phares	1,870%	1,890%	2,010%	0,520%	0,670%	0,760%	1,770%	1,970%	2,110%

## TAUX DE L'USURE (seuils applicables à partir du 1er avril 2013)

Crédits aux particuliers	Seuils de l'usure	Prêts aux personnes morales n'ayant pas d'activité industrielles, commerciale, artisanale, agricole ou professionnelle non commerciale	Seuils de l'usure
<b>Prêts immobiliers</b>		Prêts consentis en vue d'achats ou de ventes à tempérament	<b>8,09%</b>
Prêts à taux fixe	<b>5,43%</b>	Prêts d'une durée supérieure à deux ans, à taux variable	<b>3,75%</b>
Prêts à taux variable	<b>5,01%</b>	Prêts d'une durée supérieure à deux ans, à taux fixe	<b>5,29%</b>
Prêts-relais	<b>5,55%</b>	Découverts en compte (1)	<b>13,37%</b>
<b>Autres prêts</b>		Autres prêts d'une durée initiale inférieure ou égale à deux ans	<b>5,03%</b>
Prêts d'un montant inférieur ou égal à 357 995 XPF	<b>20,29%</b>	<b>Prêts aux personnes physiques agissant pour leurs professionnels et aux personnes morales ayant une activité industrielle, commerciale, artisanale, agricole ou professionnelle non commerciale</b>	<b>Seuils de l'usure</b>
Prêts d'un montant supérieur à 357 995 XPF et inférieur ou égal à 715 990 XPF	<b>16,25%</b>	Découverts en compte (1)	<b>13,37%</b>
Prêts d'un montant supérieur ou égal à 715 990 XPF	<b>11,48%</b>		

## TAUX DE CHANGE

Parité XPF/ EUR : 1000 XPF = 8,38 EUR

Dernier cours fin de mois	1 USD/XPF	93,1915	1 NZD/XPF	77,9538	1 HKD/XPF	12,0028	1 GBP/XPF	141,1208	
100 JPY/XPF	98,7273	1 AUD/XPF	96,9546	1 SGD/XPF	73,4937	100 VUV/XPF	99,6556	1 FJD/XPF	52,4166