

## 1 - Actualité nationale et internationale

### Décisions de la BCE

Lors de sa réunion du 23 janvier 2015, le Conseil des gouverneurs de la BCE a décidé de lancer un programme étendu d'achats d'actifs. L'Eurosystème effectuera ses premiers achats en mars 2015. Ils s'élèveront à 60 milliards d'euros par mois jusqu'en septembre 2016, soit un total de plus de 1 000 milliards d'euros. Le Conseil a également décidé de modifier la tarification des six opérations de refinancement à plus long terme ciblées (TLTRO) qui restent à effectuer en supprimant l'écart de 10 points de base par rapport aux opérations principales de refinancement qui a été appliqué aux deux premières TLTRO. Enfin, le Conseil a décidé de laisser inchangés les taux directeurs de la BCE. Ce programme étendu d'achats d'actifs, qui constitue un « assouplissement quantitatif » de la politique monétaire (en anglais « Quantitative Easing » ou QE), était très attendu. Lors de sa conférence de presse, M. Draghi a expliqué que cette décision « a été prise pour faire face à deux évolutions défavorables : (i) la dynamique de l'inflation demeure plus faible qu'attendue ; (ii) le caractère accommodant de la politique monétaire n'a pas été suffisant pour contrer de façon adéquate les risques accrus d'une période trop prolongée de faible inflation. Les taux d'intérêt de la BCE se situant à des niveaux planchers, l'adoption de nouvelles mesures de bilan est devenue nécessaire pour atteindre notre objectif de stabilité des prix ». Concernant les modalités de mise en œuvre de ce programme d'achats, M. Draghi a précisé que « les achats de titres émis par les gouvernements et agences de la zone euro seront déterminés sur la base des parts des Banques centrales nationales (BCN) dans la clé de répartition du capital de la BCE (...) et qu'en ce qui concerne le partage des pertes hypothétiques (...) 20% des achats supplémentaires feront l'objet d'un régime de partage des risques ».

Annnonce du programme étendu d'achats d'actifs :

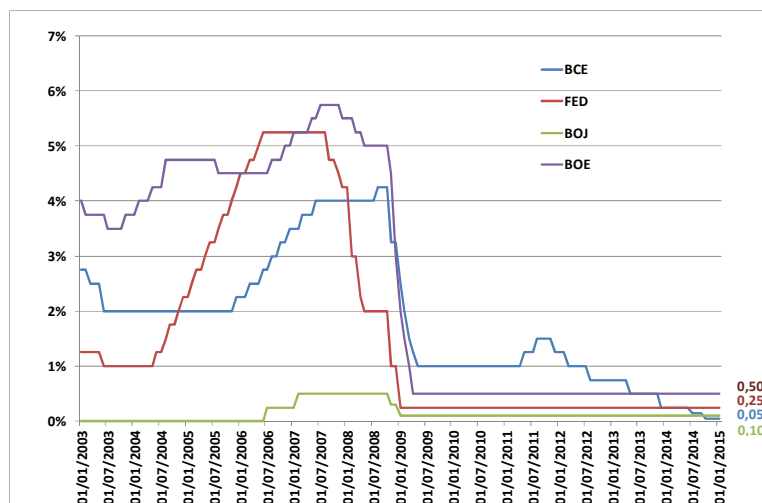
[https://www.banque-france.fr/fileadmin/user\\_upload/banque\\_de\\_france/Eurosystème\\_et\\_international/cp-bce-la-bce-annonce-un-programme-etendu-d-achats-d-actifs.pdf](https://www.banque-france.fr/fileadmin/user_upload/banque_de_france/Eurosystème_et_international/cp-bce-la-bce-annonce-un-programme-etendu-d-achats-d-actifs.pdf)

Déclaration Introductive : <http://www.ecb.europa.eu/press/pressconf/2015/html/is150122.fr.html>

Modification du taux d'intérêt applicable aux futures opérations de refinancement à plus long terme ciblées :

[https://www.banque-france.fr/fileadmin/user\\_upload/banque\\_de\\_france/Eurosystème\\_et\\_international/cp-bce-la-bce-annonce-une-modification-du-taux-d-interet-applicable-aux-futures-operations-de-refinancement.pdf](https://www.banque-france.fr/fileadmin/user_upload/banque_de_france/Eurosystème_et_international/cp-bce-la-bce-annonce-une-modification-du-taux-d-interet-applicable-aux-futures-operations-de-refinancement.pdf)

Taux directeur des principales banques centrales



## Chômage

### France : Hausse continue

Le nombre de demandeurs d'emploi inscrits à Pôle emploi en catégorie A s'établit à 3 488 300 en France métropolitaine fin novembre 2014. Ce nombre augmente par rapport à la fin octobre 2014 (+0,8 %, soit +27 400). Sur un an, il croît de 5,8 %.

### Europe : Stabilité du chômage en ZE18 et légère baisse en UE28

Dans la zone euro (ZE18), le taux de chômage corrigé des variations saisonnières s'est établi à 11,5 % en novembre 2014, stable comparé à octobre 2014, mais en baisse par rapport au taux de 11,9 % de novembre 2013. Dans l'UE28, le taux de chômage s'est établi à 10,0 % en novembre 2014, en baisse par rapport au taux de 10,1 % d'octobre 2014 et à celui de 10,7 % de novembre 2013. Eurostat estime qu'en novembre 2014, 24,423 millions d'hommes et de femmes étaient au chômage dans l'UE28, dont 18,394 millions dans la zone euro. Par rapport à octobre 2014, le nombre de chômeurs a diminué de 19 000 dans l'UE28 et a augmenté de 34 000 dans la zone euro. Comparé à novembre 2013, le chômage a baissé de 1,487 million de personnes dans l'UE28 et de 522 000 dans la zone euro. Parmi les États membres, les taux de chômage les plus faibles en novembre 2014 ont été enregistrés en Autriche (4,9 %) ainsi qu'en Allemagne (5,0 %), et les plus élevés en Grèce (25,7% en septembre 2014) et en Espagne (23,9 %).

## Inflation

### France : hausse de l'IPC en décembre

En décembre 2014, l'indice des prix à la consommation (IPC) augmente de 0,1 % après une baisse de 0,2 % le mois précédent. Corrigé des variations saisonnières, il recule de 0,1 %. En glissement annuel, il augmente de 0,1 %. Hors tabac, l'IPC est stable sur un an.

### Inflation toujours en baisse en zone euro

« Le taux d'inflation annuel de la zone euro est estimé à -0,2 % en décembre 2014, en baisse par rapport au mois de novembre, où il était de 0,3 %. Ce taux négatif de l'inflation annuelle de la zone euro pour décembre est attribuable à la chute des prix de l'énergie (-6,3 %, contre -2,6 % en novembre), alors que les prix demeurent stables pour l'alimentation, boissons alcoolisées & tabac (0,0 %, contre 0,5 % en novembre) ainsi que pour les biens industriels hors énergie (0,0 %, contre -0,1 % en novembre). La seule hausse annuelle prévue concerne les services (1,2 %, stable par rapport à novembre). »

## FMI

### Croissance mondiale revue à la baisse par le FMI

Au niveau mondial, le PIB devrait progresser de 3,5 % en 2015 et de 3,7 % en 2016 (contre 3,8 % et 4 % anticipés en octobre), selon les nouvelles prévisions de croissance publiées par le FMI. Le PIB français augmenterait de 0,9 % cette année et de 1,3 % en 2016 (au lieu de respectivement 1,0 % et 1,5 %) et celui de l'Allemagne de 1,3 % et 1,5 % successivement. La croissance chinoise s'établirait à 6,8 % en 2015 et 6,3 % en 2016. Les États-Unis, avec un PIB revu à la hausse à 3,6 % pour 2015 puis 3,3 % en 2016, restent dynamiques.

## Asie

### Chine : recul des prêts bancaires au profit de la finance informelle

En décembre, la production nette de crédits accordés par les banques a atteint CNY 697 milliards (EUR 95,6 milliards) en baisse de 13,6 % par rapport au mois de novembre. Ce repli apparaît malgré les dernières mesures prises par la PBOC pour stimuler l'activité : baisse des taux d'intérêt annoncée fin novembre, injection de CNY 400 milliards en décembre et assouplissement du ratio de prêts sur dépôts du système bancaire. Concernant les autres types de financement, dont la finance informelle, ils sont passés de CNY 1 150 milliards en novembre à CNY 1 690 milliards en décembre.

## Actualité législative

Décret n° 2015-2 du 2 janvier 2015 autorisant la rémunération du compte d'opérations de l'Institut d'émission d'outre-mer :

<http://www.legifrance.gouv.fr/affichTexte.do?cidTexte=JORFTEXT000030025065>

Arrêté du 2 janvier 2015 fixant la rémunération du compte d'opérations de l'Institut d'émission d'outre-mer (IEOM) en application de l'article R. 712-4-1 du code monétaire et financier :

<http://www.legifrance.gouv.fr/affichTexte.do?cidTexte=JORFTEXT000030025399>

## 2 – Actualité régionale

---

### Baisse des tarifs bancaires en Nouvelle-Calédonie et en Polynésie française

Des accords de baisse des tarifs bancaires pour l'année 2015 ont été signés au mois de décembre entre les Hauts-commissaires et les banques en Polynésie française et en Nouvelle-Calédonie. Ils font suite aux négociations annuelles des autorités publiques avec les banques pour qu'elles modèrent leurs tarifs, telle que le prévoit une disposition de la loi promulguée le 15 novembre 2013, baptisée « bouclier bancaire ». L'objectif est d'atteindre un niveau moyen de tarifs bancaires qui ne soit pas plus de moitié plus cher à celui observé en métropole à l'horizon 2017. En Polynésie française, cet objectif a été atteint le 1<sup>er</sup> janvier 2015 pour 14 services standards suivis par l'Observatoire des tarifs bancaires de l'IEOM.

### L'Asie-Pacifique, moteur de la croissance mondiale

Selon un rapport de l'Organisation des Nations Unies intitulé « Annuaire statistique des Nations Unies pour l'Asie et le Pacifique 2014 » publié en décembre, la région Asie-Pacifique est le moteur de la reprise économique mondiale. Pour mémoire, la zone a enregistré un taux de croissance économique annuel moyen de 5,2 % entre 2001 et 2007 et de 3,9 % entre 2008 et 2012, malgré les nombreuses catastrophes climatiques auxquelles la région a dû faire face au cours de la dernière décennie. D'après le FMI, la croissance économique devrait atteindre 6,6 % en 2015 pour les dix pays regroupés au sein de l'Association des nations et pays du Sud-Est (ASEAN), contre 3,3 % au niveau mondial.

[Pays de l'ASEAN : Indonésie, Malaisie, Philippines, Singapour, Thaïlande, Brunei, Vietnam, Laos, Birmanie, Cambodge].

### Troisième session des rencontres économiques du Pacifique Sud

Les rencontres économiques du Pacifique Sud ont été initiées par la Confédération générale des petites et moyennes entreprises (CGPME) du Pacifique Sud, en collaboration avec la CGPME nationale et le Ministère des Outre-mer (MOM). Celles-ci ont pour objectif de défendre les intérêts économiques communs aux territoires français du Pacifique Sud (Polynésie française, Nouvelle-Calédonie et Wallis-et-Futuna) et de mettre en avant les difficultés qu'elles partagent. La dernière rencontre s'est tenue le 18 décembre dernier au MOM à Paris. Les participants ont notamment examiné une proposition de créer un fonds de développement du Pacifique Sud, qui viendrait se substituer au dispositif de défiscalisation. D'autre part, les préambules de l'organisation d'un événement international baptisé *South Pacific Business Exchange Days* ont été présentés : il s'agit de dynamiser les échanges entre les petits États insulaires, les Collectivités et les grandes Nations du Pacifique.

### Lancement prochain du premier vol reliant Shanghai aux îles Fidji

Le premier vol reliant Shanghai à Nandi sera mis en service en février prochain par la compagnie Fiji Airways. Les îles Fidji sont une destination de plus en plus prisée par les touristes chinois (ils étaient près de 23 000 à visiter l'archipel en 2013). Actuellement, la Chine et les îles Fidji ne sont reliées par voie aérienne que par une ligne Nandi/Hong-Kong. Lors d'une visite d'État fin novembre, le président chinois, M. Xi Jinping, a réaffirmé la volonté de son pays de renforcer les relations économiques et diplomatiques avec les îles Fidji. L'année 2015 marquera le 40<sup>e</sup> anniversaire des relations diplomatiques entre les deux pays.

## 3 – Brèves locales

---

### Nomination d'un nouveau Préfet pour Wallis-et-Futuna

Les îles Wallis et Futuna accueillent un nouveau Préfet et Administrateur supérieur. Nommé en Conseil des ministres le 17 décembre dernier, M. Marcel Renouf, qui a pris ses fonctions le 26 janvier, succède à M. Michel Aubouin qui occupait ce poste depuis février 2013.

## Signature d'un engagement de prêt de la CPSWF au Territoire pour l'installation de la téléphonie mobile

Le 18 décembre dernier, la Caisse des prestations sociales de Wallis-et-Futuna (CPSWF) a signé un engagement de prêt au Territoire d'un montant de 200 millions de F CFP, dans le cadre de la mise en service d'un réseau de téléphonie mobile sur l'archipel. Pour mémoire, le Territoire a également signé une convention de prêt de 370 millions de F CFP avec l'Agence française de développement en septembre dernier, pour le financement de ce projet baptisé « Manuia ». Une participation de l'État à hauteur de 216 millions de F CFP est également débloquée. Les équipements techniques sont désormais attendus pour février/mars, de même que l'ingénieur en charge de leur installation. Le bâtiment destiné à accueillir les équipements est en cours de construction. D'après les autorités locales, le réseau de téléphonie mobile devrait être opérationnel dès mai 2015.

## Réunion plénière de l'Observatoire des prix, des marges et des revenus (OPMR)

Les membres de l'OPMR de Wallis-et-Futuna se sont réunis mi-décembre afin de faire un bilan de l'activité de l'Observatoire en 2014. Les travaux des deux commissions spécialisées ont été présentés, l'une chargée du suivi régulier du « bouclier qualité-prix » (BQP) et l'autre de l'étude du transport maritime des marchandises. Cette réunion fut également l'occasion de déterminer la liste de produits dont les prix feront l'objet de négociations avec les commerçants de la place en début d'année, dans le cadre du BQP 2015. Il a été décidé de maintenir les treize produits du BQP 2014 dans la négociation tarifaire, auxquels ont été ajoutés onze nouveaux produits, dont plusieurs produits locaux.

## Baisse du prix des carburants au 1<sup>er</sup> janvier 2015

Les tarifs de vente au détail des carburants sont en baisse au 1<sup>er</sup> janvier à Wallis-et-Futuna, conséquence de la chute des cours mondiaux du pétrole observée ces derniers mois. Le prix du baril de pétrole a en effet diminué de moitié depuis juin, tombant à plusieurs reprises sous la barre des 60 dollars durant le second semestre 2014 et sous la barre des 50 dollars en ce mois de janvier. Sur l'archipel, le litre d'essence passe de 213,30 F CFP en décembre à 209,50 F CFP au 1<sup>er</sup> janvier (-1,8 %). Le prix du litre de gazole enregistre une diminution plus importante (-4,5 %), passant de 196,60 F CFP en décembre à 187,70 F CFP au 1<sup>er</sup> janvier. Les factures d'électricité pourraient également être en baisse, le prix du gazole vendu à EEWF passant de 160,20 F CFP en décembre à 151,30 F CFP en janvier (-5,6 %).

## Baccalauréat 2014 : des résultats en nette progression

En 2014, 133 élèves ont obtenu leur Baccalauréat, soit un taux de réussite de 84 % (contre 74 % en 2013). 93 % des élèves qui se sont présentés au Baccalauréat général ont obtenu leur diplôme, contre 78 % en 2013. La filière technologique affiche également des résultats en progression, avec 77 % de réussite contre 51 % en 2013. Enfin, 81 % des élèves qui se sont présentés à un Baccalauréat professionnel ont obtenu leur diplôme, contre 91 % en 2013.

## Publications

L'IEOM vient de publier une note expresse : La consommation des ménages à Wallis-et-Futuna, janvier 2015.  
[http://www.ieom.fr/IMG/pdf/ne148\\_eclairage\\_consommation\\_des\\_menages\\_wallis.pdf](http://www.ieom.fr/IMG/pdf/ne148_eclairage_consommation_des_menages_wallis.pdf)

## Comment s'abonner aux publications de l'IEOM ?

Vous avez la possibilité de vous abonner en ligne à nos publications. Vous serez ainsi informé par mail de toute nouvelle publication de l'IEOM, dès sa mise en ligne. Un lien direct vous sera également communiqué pour accéder au document. Pour vous abonner, connectez-vous sur notre site Internet, à l'adresse suivante :

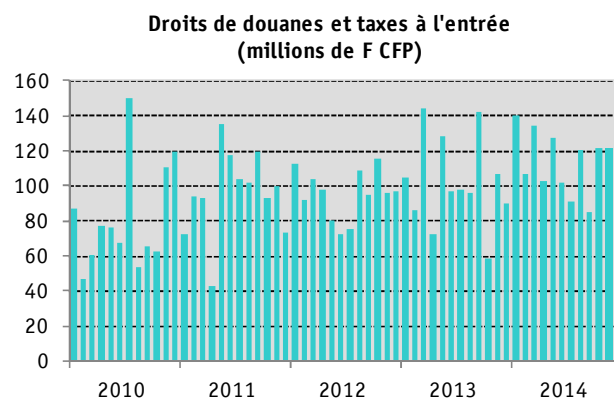
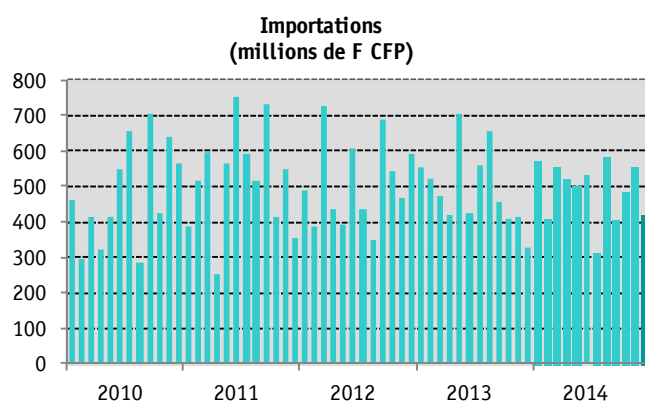
<http://www.ieom.fr/wallis-et-futuna/abonnement-aux-publications/>

## 4 – Les indicateurs de référence

			Données brutes	▲/mois	▲/an
<b>Indice des prix à la consommation (base 100-juin 2008)</b>	4T 14		116,99	-	0,2%
<b>SMIG mensuel en XPF</b>	déc-14		90 000	-	1,0%
<b>Nombre d'emplois salariés</b>	juin-14		2 126	-	-1,3%
<b>Échanges extérieurs (millions de XPF)</b>					
Importations	mensuelles	déc-14	421	-24,3%	28,3%
	cumulées	déc-14	5 839	-	-1,4%
Droits de douanes + taxes à l'entrée	mensuels	déc-14	93	-23,0%	3,6%
	cumulés	déc-14	1 346	-	9,8%
Taxes intérieures de consommation	mensuelles	déc-14	55	50,6%	40,9%
	cumulées	déc-14	484	-	10,1%

<b>SECTEURS D'ACTIVITÉ</b>			Données brutes	▲/mois	▲/an
<b>Énergie</b>					
Production brute d'électricité (milliers de kWh)	mensuelle	déc-14	1 733	15,2%	4,0%
Consommation de gazole (milliers de litres)	mensuelle	déc-14	651	13,7%	6,2%
Consommation d'essence (milliers de litres)	mensuelle	déc-14	149	11,6%	-0,9%
<b>Transports</b>					
Nombre de passagers en vols commerciaux extérieurs	mensuel	oct-14	2 087	13,5%	-22,2%
	cumulé	oct-14	20 791	-	-23,5%
Nombre de passagers vols domestiques	mensuel	oct-14	1 590	79,7%	51,4%
	cumulé	oct-14	10 900	-	4,0%
Touchées de navires de marchandises	mensuelles	déc-14	3	-25,0%	0,0%
	cumulées	déc-14	36	-	-25,0%
Nombre d'immatriculations de véhicules neufs	mensuel	déc-14	14	-44,0%	-12,5%

Sources : STSEE, CPSWF, Douanes, Administration supérieure, EEWF, SWAFEPF, Aviation civile

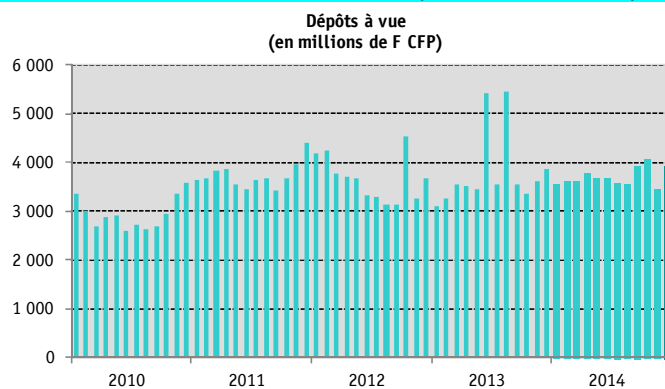
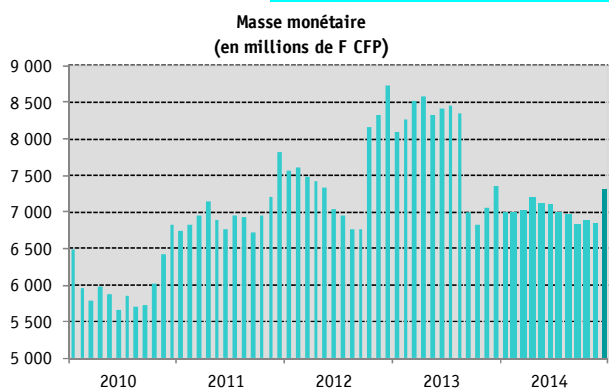


## 5 – Activités de l'Institut et suivi de place

### Masse Monétaire

Baisse de la masse monétaire sur le mois et sur l'année

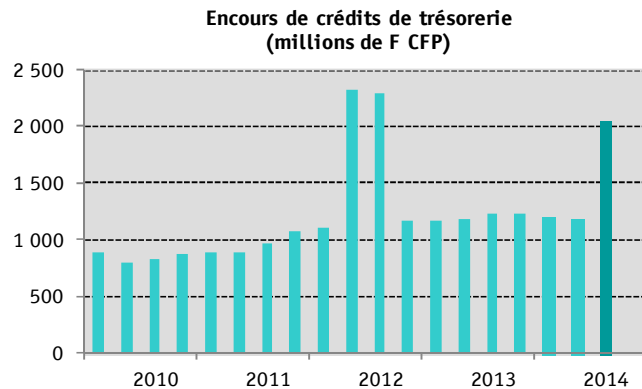
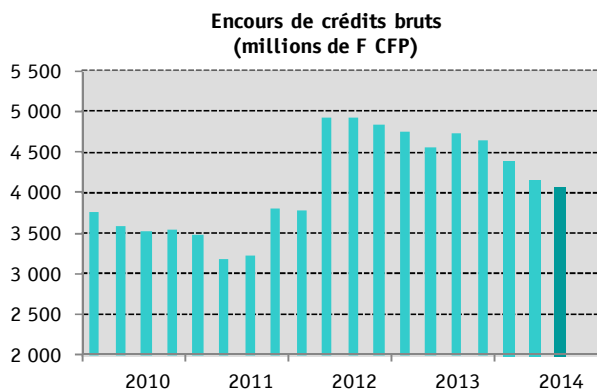
en millions de F CFP	déc-13	nov-14	déc-14	▲/mois	▲/an
Circulation fiduciaire	2 168	2 074	2 061	-0,6%	-4,9%
Dépôts à vue	3 871	3 457	3 936	13,9%	1,7%
<b>Total M1</b>	<b>6 039</b>	<b>5 531</b>	<b>5 997</b>	<b>8,4%</b>	<b>-0,7%</b>
M2-M1	487	499	500	0,2%	2,6%
<b>Total M3</b>	<b>7 356</b>	<b>6 850</b>	<b>7 318</b>	<b>6,8%</b>	<b>-0,5%</b>



## Concours de caractère bancaire

Recul de l'encours des crédits sur l'année

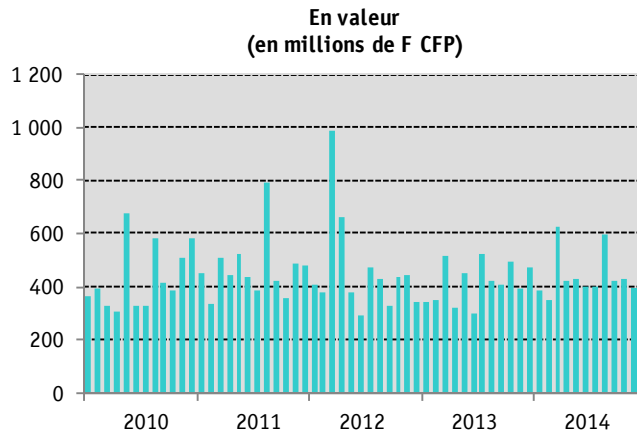
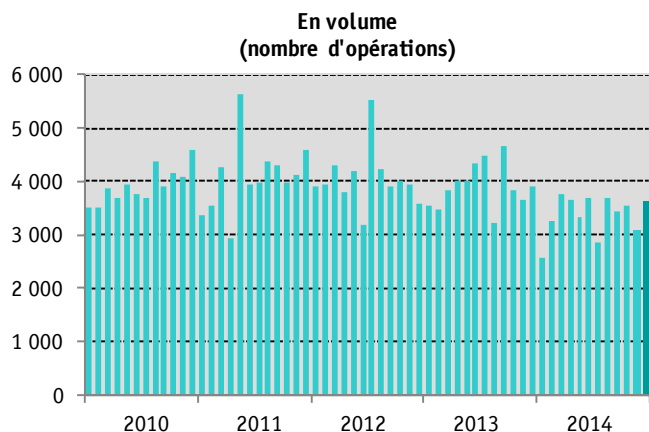
en millions de F CFP	sept-12	sept-13	sept-14	▲/an
Crédits de trésorerie	2 300	1 225	2 045	67,0%
Crédits à l'équipement	1 346	2 308	1 149	-50,2%
Crédits à l'habitat	531	420	255	-39,1%
Autres crédits	258	314	176	-43,8%
Total encours sain	4 436	4 266	3 626	-15,0%
Créances douteuses brutes	493	470	444	-5,5%
<b>Total encours brut</b>	<b>4 929</b>	<b>4 736</b>	<b>4 070</b>	<b>-14,1%</b>



## Compensation

Baisse en nombre et en valeur des opérations de compensation sur l'année

	déc-13	nov-14	déc-14	cumul 2014	▲/mois	▲/an
Compensation (en nbre)	3 891	3 088	3 609	40 503	16,9%	-7,2%
Compensation (en millions de CFP)	470	395	408	5 271	3,2%	-13,2%



## Incidents bancaires

Recul du nombre d'incidents de paiement sur chèque

en nombre	déc-13	nov-14	déc-14	cumul 2014	▲/mois	▲/an
Incidents de paiement sur chèque	40	49	31	944	-36,7%	-22,5%
Retraits de cartes bancaires	0	0	0	13	-	-

## Interdits bancaires

Réduction du nombre de personnes en situation d'interdits bancaires

en nombre	déc-13	nov-14	déc-14	▲/mois	▲/an
<b>Interdits bancaires en fin de mois</b>	<b>344</b>	<b>336</b>	<b>328</b>	<b>-2,4%</b>	<b>-4,7%</b>
- dont personnes physiques	330	321	313	-2,5%	-5,2%
- dont personnes morales	14	15	15	0,0%	7,1%

en nombre	déc-13	nov-14	déc-14	▲/mois	▲/an
<b>Cotes valides</b>	<b>47</b>	<b>48</b>	<b>48</b>	<b>0,0%</b>	<b>2,1%</b>
Cotes éligibles aux modes d'intervention de l'IEOM	15	18	18	0,0%	20,0%

## 6 – Principaux indicateurs (flux en cumul annuel, stock à la date indiquée)

	date	2013	2014	▲/an
<b>Indicateurs économiques</b>				
<b>Indice des prix à la consommation (base 100-juin 2008)</b>	4T	116,73	116,99	0,2%
<b>Entreprises</b>				
personnes morales en interdiction bancaire (nb)	décembre	14	15	7,1%
importations de biens d'équipement (M XPF)	décembre	808	821	1,6%
importations de véhicules utilitaires (M XPF)	décembre	112	164	46,1%
immatriculations de véhicules utilitaires neufs (nb)	décembre	107	86	-19,6%
<b>Ménages</b>				
emploi salarié (nb)	juin	2 155	2 126	-1,3%
dont secteur privé	juin	871	822	-5,6%
dont secteur public	juin	1 284	1 304	1,6%
montant horaire du Salaire minimum garanti (XPF)	décembre	528	533	1,0%
personnes physiques en interdiction bancaire (nb)	décembre	330	313	-5,2%
décision retrait cartes bancaires (nb)	décembre	16	13	-18,8%
incidents paiements sur chèques (nb)	décembre	871	944	8,4%
importations de produits alimentaires (M XPF)	décembre	1 640	1 527	-6,9%
importations de biens de consommation courante (M XPF)	décembre	883	900	1,9%
importations de véhicules de tourisme (M XPF)	décembre	285	285	0,0%
immatriculations de véhicules de tourisme neufs (nb)	décembre	95	95	0,0%
<b>Échanges extérieurs en millions de XPF</b>				
importations	décembre	5 923	5 839	-1,4%
exportations	décembre	-	-	-
recettes douanières	décembre	1 677	1 866	11,2%
dont droits de douanes + taxes à l'entrée	décembre	1 226	1 346	9,8%
dont taxes intérieures de consommation	décembre	439	484	10,1%
<b>Indicateurs financiers</b>				
<b>La masse monétaire en millions de XPF</b>				
Dépôts à vue	décembre	3 871	3 936	1,7%
M1	décembre	6 039	5 997	-0,7%
M2	décembre	6 526	6 497	-0,4%
Dépôts à terme	décembre	830	820	-1,2%
<b>M3</b>	décembre	<b>7 356</b>	<b>7 318</b>	<b>-0,5%</b>
<b>Ensemble des concours bancaires - toutes zones confondues</b>				
Ménages	septembre	1 545	1 376	-10,9%
dont crédits à la consommation	septembre	1 245	1 161	-6,8%
dont crédits à l'habitat	septembre	299	215	-28,3%
Entreprises	septembre	2 443	2 041	-16,5%
dont crédits d'exploitation	septembre	76	921	1110,9%
dont crédits d'investissement	septembre	2 086	963	-53,8%
Collectivités locales	septembre	222	186	-16,4%
Autres agents et CCB non ventilés	septembre	55	23	-58,7%
créances douteuses brutes	septembre	470	444	-5,5%
taux de créances douteuses	septembre	9,9%	10,9%	1,0 pt
<b>Ensemble des actifs financiers</b>				
Ménages	septembre	3 145	3 124	-0,7%
dont assurances-vie	septembre	973	1 058	8,8%
Sociétés	septembre	1 614	1 442	-10,7%
Autres agents	septembre	2 220	2 148	-3,2%

## 7 – Les taux

### TAUX DIRECTEURS DE LA BANQUE CENTRALE EUROPÉENNE

	taux	date d'effet
taux de la facilité de dépôt	-0,20%	10/09/2014
taux d'intérêt appliqué aux opérations principales de refinancement	0,05%	10/09/2014
taux de la facilité de prêt marginal	0,30%	10/09/2014

### TAUX D'INTERVENTION DE L'INSTITUT D'ÉMISSION D'OUTRE-MER

	date d'effet	taux	taux de sortie maximum applicable aux crédits pour accès au réescompte
taux de la facilité de dépôt	14/04/2014	0,00%	
taux de réescompte des crédits aux entreprises	05/01/2015	0,05%	2,80%
taux de la facilité de prêt marginal	05/01/2015	0,30%	
taux de l'escompte de chèques	05/01/2015	0,30%	

### TAUX D'INTÉRÊT EN FRANCE ET DANS LE MONDE

#### taux d'intérêt en fin de mois

	31/12/2014	28/11/2014	Var. M-1
EONIA	0,1440%	0,1280%	+ 0,016 pt
EURIBOR 1 mois	0,0180%	0,0200%	- 0,002 pt
EURIBOR 3 mois	0,0780%	0,0820%	- 0,004 pt
EURIBOR 6 mois	0,1710%	0,1800%	- 0,009 pt
EURIBOR 12 mois	0,3250%	0,3310%	- 0,006 pt

#### taux de base bancaire

banques métropolitaines	taux	date d'effet
	6,60%	15/10/2001

#### taux d'intérêt légal

année	taux	JORF
année 2014	0,04%	06/02/2014
année 2013	0,04%	01/03/2013

#### taux d'intérêt en moyenne mensuelle

	déc.-14	nov.-14	Var. M-1
TMO	1,1800%	1,3800%	- 0,200 pt
TME	0,9800%	1,1800%	- 0,200 pt

#### Définitions

EONIA: Euro OverNight Index Average  
EURIBOR: EUR. InterBank Offered Rate  
TMO: taux moyen des obligations publiques  
TME: taux moyen des emprunts d'Etat à long terme

#### taux des euro-monnaies

devise	USD			JPY			GBP		
	31/12/2014	28/11/2014	31/10/2014	31/12/2014	28/11/2014	31/10/2014	31/12/2014	28/11/2014	#####
taux JJ	0,175%	0,170%	0,170%	0,044%	0,047%	0,043%	0,450%	0,425%	0,480%
3 mois	0,425%	0,205%	0,270%	0,112%	0,106%	0,114%	0,600%	0,600%	0,600%
10 ans emprunts phares	2,180%	2,200%	2,340%	0,330%	0,420%	0,460%	1,760%	1,920%	2,240%

### TAUX DE L'USURE (seuils applicables au 1er janvier 2015)

Crédits aux particuliers	Seuils de l'usure	Prêts aux personnes morales n'ayant pas d'activité industrielles, commerciale, artisanale, agricole ou professionnelle non commerciale	Seuils de l'usure
<b>Prêts immobiliers</b>		Prêts consentis en vue d'achats ou de ventes à tempérament	<b>7,65%</b>
Prêts à taux fixe	<b>4,57%</b>	Prêts d'une durée supérieure à deux ans, à taux variable	<b>3,35%</b>
Prêts à taux variable	<b>4,15%</b>	Prêts d'une durée supérieure à deux ans, à taux fixe	<b>4,25%</b>
Prêts-relais	<b>4,92%</b>	Découverts en compte	<b>13,27%</b>
<b>Autres prêts</b>		Autres prêts d'une durée initiale inférieure ou égale à deux ans	<b>3,87%</b>
Prêts d'un montant inférieur à 357 995 XPF	<b>20,25%</b>	<b>Prêts aux personnes physiques agissant pour leurs besoins professionnels et aux personnes morales ayant une activité industrielle, commerciale, artisanale, agricole ou professionnelle non commerciale</b>	<b>Seuils de l'usure</b>
Prêts d'un montant compris entre 357 995 XPF et 715 990 XPF	<b>14,37%</b>	Découverts en compte	<b>13,27%</b>
Prêts d'un montant supérieur à 715 990 XPF	<b>9,21%</b>		

(1) y compris commission du plus fort découvert

### TAUX DE CHANGE

Parité XPF/ EUR : 1000 XPF = 8,38 EUR

Dernier cours fin de mois	1 USD/XPF	98,2882	1 NZD/XPF	76,8642	1 HKD/XPF	12,6719	1 GBP/XPF	153,2055	
100 JPY/XPF	82,1674	1 AUD/XPF	80,4719	1 SGD/XPF	74,3130	100 VUV/XPF	96,2179	1 FJD/XPF	49,7402