

Publications économiques et financières



Conjoncture financière

Mars 2023

PRODUCTION DE CRÉDIT EN POLYNÉSIE FRANÇAISE

4^e TRIMESTRE 2022

UNE PRODUCTION DE CRÉDIT EN FORTE HAUSSE EN 2022

Au dernier trimestre 2022, la production de crédit hors découvert s'élève à 50,5 milliards de F CFP, soit une croissance de 31,4 % par rapport au dernier trimestre 2021. Cumulée sur l'année, elle atteint 152,7 milliards de F CFP, soit +14,1 % sur un an. Il s'agit de la plus forte progression observée depuis 2020 (+17,1 % sur un an sous l'effet des prêts garantis par l'État).

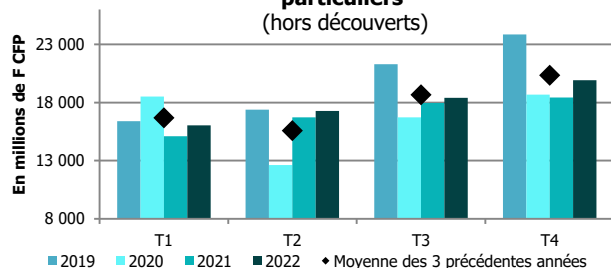
La production de crédit aux particuliers, 19,9 milliards de F CFP, s'accroît de 8 % par rapport au même trimestre de 2021. Elle est surtout portée par les prêts personnels à la consommation (+24,9 %) qui ont été dynamiques tout au long de l'année. En revanche, les financements à l'habitat restent atones, se contractant pour le cinquième trimestre consécutif en glissement annuel (-3,4 % après -9,2 %). La production annuelle ressort à 71,6 milliards de F CFP, en augmentation de 5 % sur un an.

La production de crédit aux sociétés non financières, 29,2 milliards de F CFP, affiche une hausse de 54,3 % qui la place au-dessus de la moyenne des 3 dernières années sur un quatrième trimestre (23 milliards). Elle résulte de l'envolée des crédits d'équipement (+176,2 %), laquelle repose sur quelques investissements d'envergure : 6 financements totalisent ensemble la moitié des montants accordés. Les crédits immobiliers continuent en revanche de se tasser (-16 %). En cumul sur l'année, 76,6 milliards de nouveaux crédits ont été consentis, soit une progression annuelle de 22,8 %.

La production de crédit aux entreprises individuelles, 1,4 milliard de F CFP sur le trimestre, reprend après s'être affaiblie au trimestre précédent. Elle est principalement tirée par les crédits d'équipement (+55,3 % par rapport au même trimestre de 2021). Sur un an, les octrois de crédit se situent autour de 4,5 milliards de F CFP, soit +35,5 % de plus qu'en 2021.

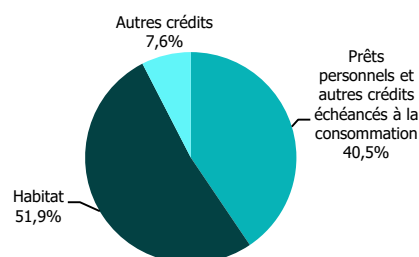
Production de crédit aux particuliers

Production trimestrielle de crédit aux particuliers (hors découverts)



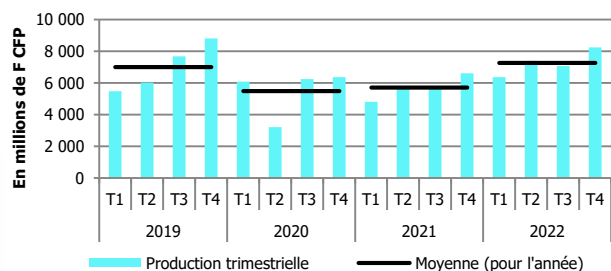
Source : IEOM

Répartition des nouveaux crédits aux particuliers (sur 1 an, hors découverts)



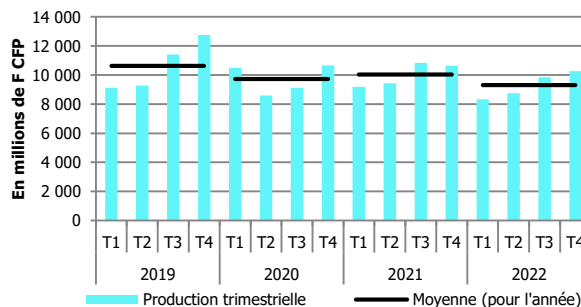
Source : IEOM

Production de prêts personnels et autres crédits échancés à la consommation



Source : IEOM

Production de crédits à l'habitat

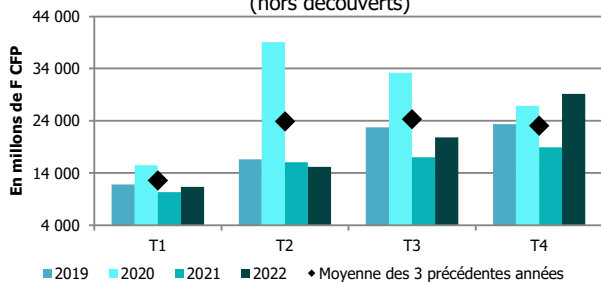


Source : IEOM

Production de crédit aux entreprises

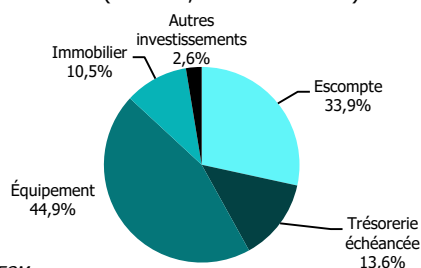
Les sociétés non financières

Production trimestrielle de crédit aux SNF
(hors découverts)



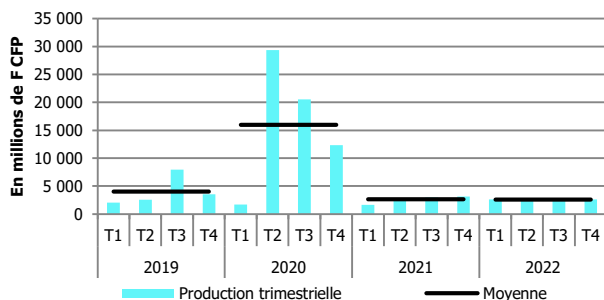
Source : IEOM

Répartition des nouveaux crédits aux SNF
(sur 1 an, hors découverts)



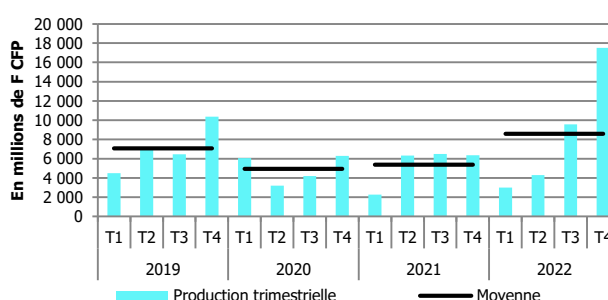
Source : IEOM

Production de crédits de trésorerie



Source : IEOM

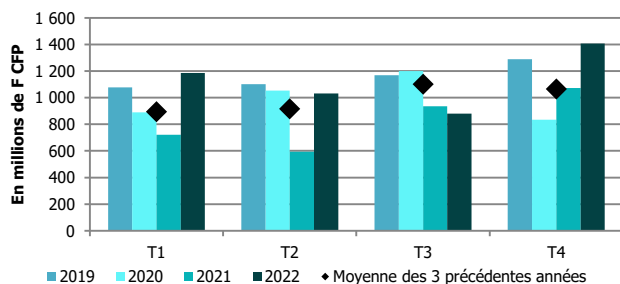
Production de crédits d'équipement



Source : IEOM

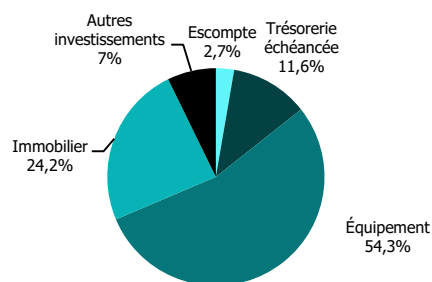
Les entrepreneurs individuels

Production trimestrielle de crédit aux EI



Source : IEOM

Répartition des nouveaux crédits aux EI
(sur 1 an, hors découverts)



Source : IEOM

MÉTHODOLOGIE

L'enquête est réalisée auprès des établissements de crédit ayant leur activité en Polynésie française, elle se base sur environ 4 000 déclarations. Elle prend en compte les crédits nouveaux accordés au cours de chaque trimestre aux sociétés non financières, aux entrepreneurs individuels et aux particuliers.

La « trésorerie échéancée » correspond à l'ensemble des instruments de trésorerie hors découverts et escompte. Les « crédits d'équipement » regroupent les crédits à l'équipement aidés ainsi que les autres crédits à l'équipement.

Les « crédits à l'habitat » intègrent l'ensemble des crédits à l'habitat des ménages et ce quelle que soit la période de fixation initiale du taux (PFIT). Les « prêts personnels » incluent, en plus des prêts personnels, les financements de ventes à tempérament et les prêts sur carte de crédit.