

Publications économiques et financières



Conjoncture financière

Décembre 2022

PRODUCTION DE CRÉDIT EN POLYNÉSIE FRANÇAISE

3^e TRIMESTRE 2022 PROGRESSION DE LA PRODUCTION DE CRÉDIT

Au troisième trimestre 2022, la production de crédit hors découvert s'inscrit en hausse de 11,7 % en rythme annuel pour s'élever à 40,1 milliards de F CFP. En cumul depuis le début de l'année 2022, elle atteint 102,2 milliards de F CFP, soit +7,1 % en comparaison de la même période en 2021.

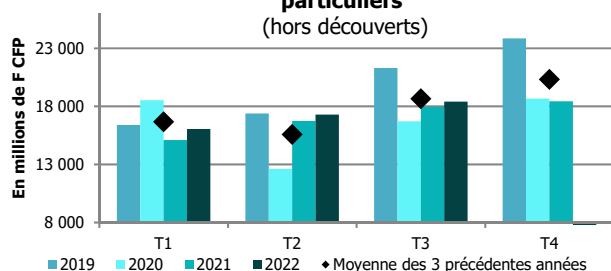
La **production de crédit aux particuliers**, 18,4 milliards de F CFP, ralentit : +2,5 % sur un an, contre +3,3 % le trimestre précédent. Les demandes de financement à l'habitat se replient en glissement pour le quatrième trimestre consécutif (-9,2 %, après -7,2 % au deuxième trimestre). La progression des crédits à la consommation reste pour sa part vigoureuse (+24,9 %, après +28,3 %). Sur 9 mois, la production globale s'établit à 51,7 milliards de F CFP, en hausse de 3,9 % par rapport à 2021.

La **production de crédit aux sociétés non financières**, 20,8 milliards de F CFP, fait un bond de 22,4 % sur un an (après -5,4 % au deuxième trimestre), surtout tirée par les crédits d'équipement (+47,4 % sur un an, après -19,2 %). La production cumulée sur 9 mois croît de 9 % sur un an pour s'afficher à 47,4 milliards de F CFP.

Dynamique sur les deux premiers trimestres de l'année, respectivement +64,3 % et +73,3 %, la **production de crédit aux entreprises individuelles**, 880,8 millions de F CFP, se contracte de 6 % en glissement. La baisse, qui affecte principalement les crédits immobiliers (-44,7 %), est partiellement compensée par l'accroissement de la trésorerie échancée (+108,7 %). Sur 9 mois, la production totale avoisine 3,1 milliards de F CFP, soit une augmentation de 37,5 % au regard de la même période en 2021.

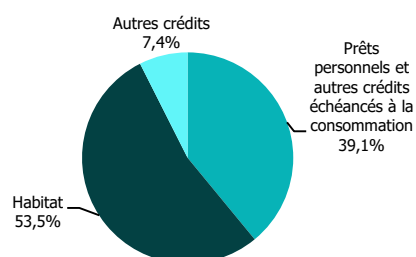
Production de crédit aux particuliers

Production trimestrielle de crédit aux particuliers (hors découverts)



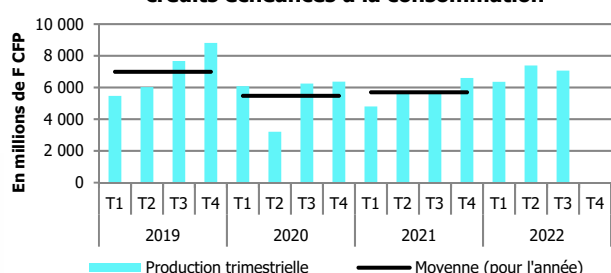
Source : IEOM

Répartition des nouveaux crédits aux particuliers (sur 1 an, hors découverts)



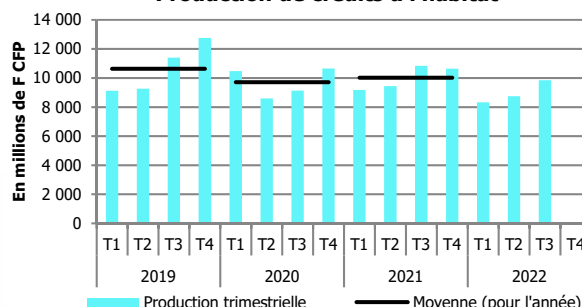
Source : IEOM

Production de prêts personnels et autres crédits échancés à la consommation



Source : IEOM

Production de crédits à l'habitat

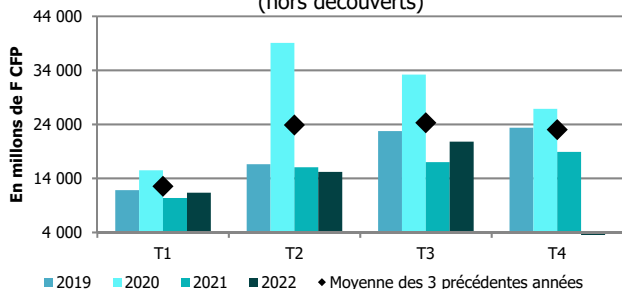


Source : IEOM

Production de crédit aux entreprises

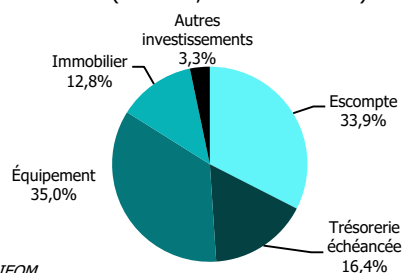
Les sociétés non financières

Production trimestrielle de crédit aux SNF (hors découverts)



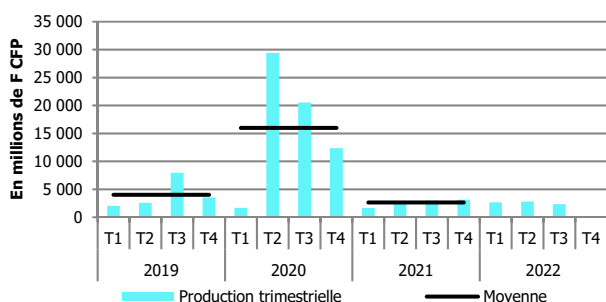
Source : IEOM

Répartition des nouveaux crédits aux SNF (sur 1 an, hors découverts)



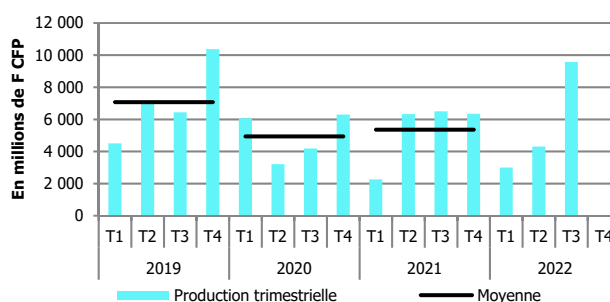
Source : IEOM

Production de crédits de trésorerie



Source : IEOM

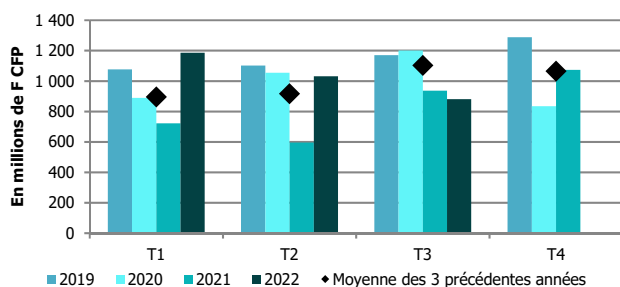
Production de crédits d'équipement



Source : IEOM

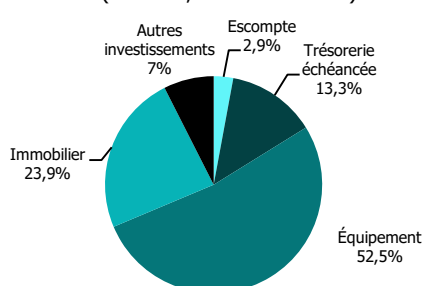
Les entrepreneurs individuels

Production trimestrielle de crédit aux EI



Source : IEOM

Répartition des nouveaux crédits aux EI (sur 1 an, hors découverts)



Source : IEOM

MÉTHODOLOGIE

L'enquête est réalisée auprès des établissements de crédit ayant leur activité en Polynésie française, elle se base sur environ 4 000 déclarations. Elle prend en compte les crédits nouveaux accordés au cours de chaque trimestre aux sociétés non financières, aux entrepreneurs individuels et aux particuliers.

La « trésorerie échéancée » correspond à l'ensemble des instruments de trésorerie hors découverts et escompte. Les « crédits d'équipement » regroupent les crédits à l'équipement aidés ainsi que les autres crédits à l'équipement.

Les « crédits à l'habitat » intègrent l'ensemble des crédits à l'habitat des ménages et ce quelle que soit la période de fixation initiale du taux (PFIT). Les « prêts personnels » incluent, en plus des prêts personnels, les financements de ventes à tempérament et les prêts sur carte de crédit.