

## Publications économiques et financières



### Conjoncture financière

Juin 2023

# PRODUCTION DE CRÉDITS EN NOUVELLE-CALÉDONIE

AU 1<sup>er</sup> TRIMESTRE 2023

LA PRODUCTION DE CRÉDITS PROGRESSE LÉGÈREMENT SUR UN AN

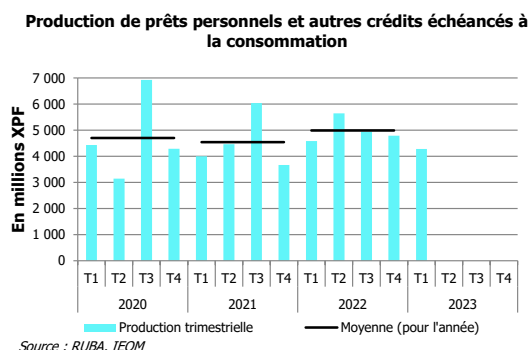
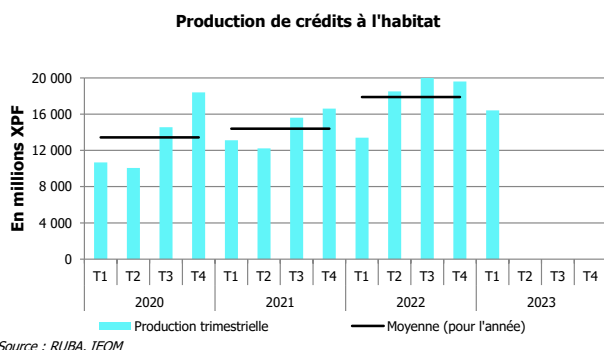
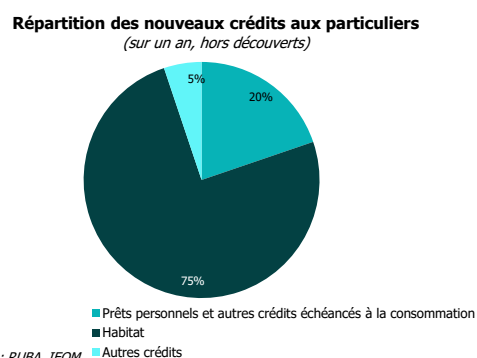
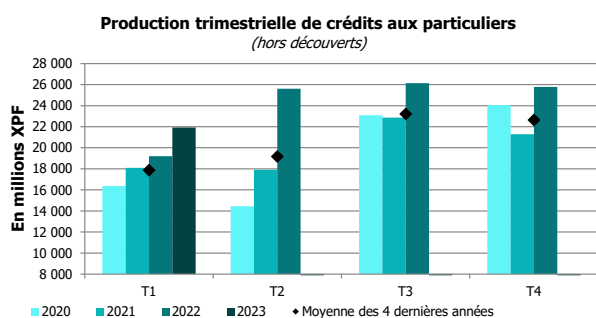
Au 1<sup>er</sup> trimestre 2023, la **production totale de crédits hors découverts** s'établit à 40,5 milliards XPF. En glissement annuel, elle progresse modestement (+4,0 %, soit +1,6 Md XPF), au regard notamment du pic du 2<sup>e</sup> trimestre 2022 (54 milliards XPF de production). En rythme trimestriel, la production baisse nettement (- 19,4 Md XPF, soit -32,4 %).

Le montant des crédits octroyés aux **sociétés non financières (SNF)** s'établit à 17,7 milliards XPF sur le trimestre, en contraction sur un an (-5,6 %, soit -1,1 Md XPF). Cette baisse est à attribuer aux crédits de trésorerie (-1,5 Md XPF), et dans une moindre mesure aux crédits immobiliers (-0,9 Md XPF), tandis que les crédits d'équipement sont en hausse (+0,8 Md XPF). La baisse par rapport au trimestre précédent est significative (- 15,3 Md XPF, soit -46,3 %) et s'explique en partie par un effet saisonnier. Les trois principales catégories de crédits contribuent à cette baisse: les crédits d'équipement (-4,2 Md XPF), de trésorerie (-3,3 Md XPF) et immobiliers (- 1,9 Md XPF).

La **production de crédits aux particuliers** enregistre une solide progression sur un an (+14,2 %, soit +2,7 Md XPF) et s'établit à 22,0 milliards XPF (hors découvert), soit un niveau supérieur à sa moyenne des années 2020 à 2022 (17,9 Md XPF). Cette hausse s'explique par la croissance des crédits immobiliers (+3,0 Md XPF), tandis que les prêts personnels à la consommation se replient (-0,3 Md XPF). Par rapport au trimestre précédent, la production de crédits aux particuliers recule (-3,8 Md XPF, soit -14,9 %) en raison de la baisse des crédits immobiliers (- 3,2 Md XPF) et des prêts personnels à la consommation (-0,5 Md XPF).

La **production de crédits aux entreprises individuelles** (0,9 Md XPF) s'inscrit en baisse sur un an (-0,1 Md XPF) et sur le trimestre (- 0,3 Md XPF).

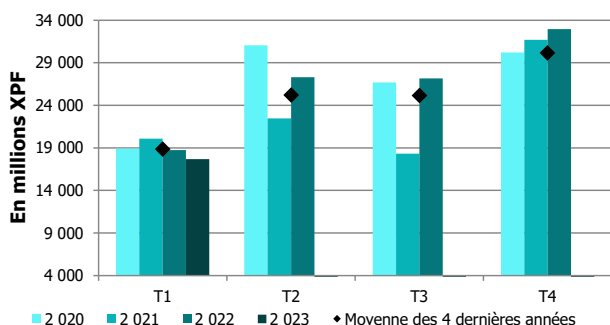
## PRODUCTION DE CRÉDITS AUX PARTICULIERS



# PRODUCTION DE CRÉDITS AUX ENTREPRISES

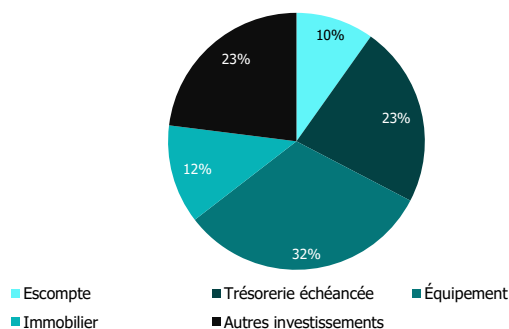
## Les sociétés non financières

**Production trimestrielle de crédits aux SNF**  
(hors découverts)



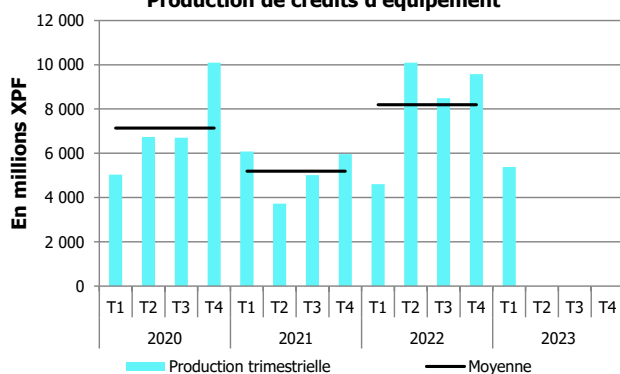
Source : RUBA, IEOM

**Répartition des nouveaux crédits aux SNF**  
(sur un an, hors découverts)



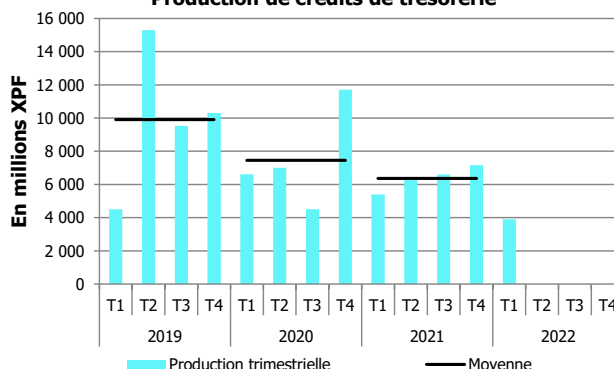
Source : RUBA, IEOM

**Production de crédits d'équipement**



Source : RUBA, IEOM

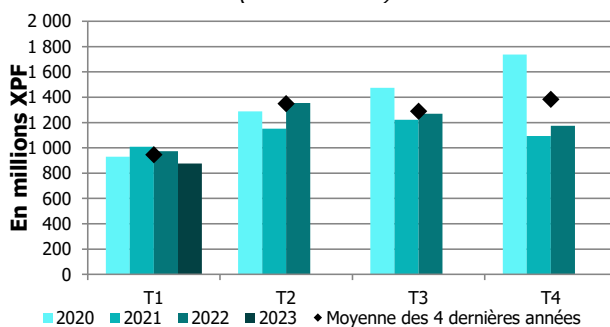
**Production de crédits de trésorerie**



Source : RUBA, IEOM

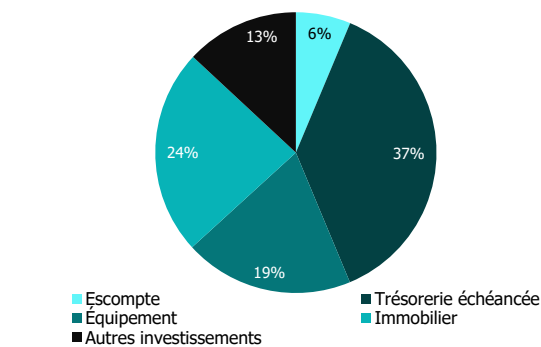
## Les entrepreneurs individuels

**Production trimestrielle de crédits aux EI**  
(hors découverts)



Source : RUBA, IEOM

**Répartition des nouveaux crédits aux EI**  
(sur un an, hors découverts)



Source : RUBA, IEOM

### MÉTHODOLOGIE

L'enquête est réalisée auprès des établissements de crédit et sociétés de financement ayant leur activité en Nouvelle-Calédonie, elle se base sur une base exhaustive d'environ 87 300 déclarations. Elle prend en compte les crédits nouveaux accordés au cours de chaque trimestre aux sociétés non financières, aux entrepreneurs individuels et aux particuliers.

La « trésorerie échéancée » correspond à l'ensemble des instruments de trésorerie hors découverts et escompte. Les « crédits d'équipement » regroupent les crédits à l'équipement aidés ainsi que les autres crédits à l'équipement.

Les « crédits à l'habitat » intègrent l'ensemble des crédits à l'habitat des ménages et ce quelle que soit la période de fixation initiale du taux (PFIT). Les « prêts personnels » incluent, en plus des prêts personnels, les financements de ventes à tempérament et les prêts sur carte de crédit.