

Publications économiques et financières



Conjoncture financière

Mars 2023

PRODUCTION DE CRÉDITS EN NOUVELLE-CALÉDONIE

AU 4^e TRIMESTRE 2022 LA PRODUCTION DE CRÉDITS PROGRESSE A NOUVEAU

Au 4^e trimestre 2022, la **production totale de crédits hors découverts** s'élève à 59,9 milliards XPF, soit son niveau le plus élevé depuis 2014. Elle s'inscrit en nette hausse en rythme trimestriel (5,3 Md XPF, soit +9,8 %), comme sur un an (+5,8 Md XPF, soit +10,7 %).

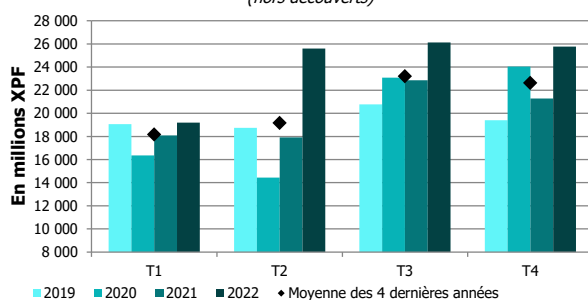
Les **sociétés non financières (SNF)** ont contracté pour 32,9 milliards XPF de nouveaux crédits sur le 4^e trimestre 2022, (après 27,2 Md XPF au trimestre précédent). Le montant des crédits octroyés est en nette hausse par rapport au trimestre précédent (+5,8 Md XPF, soit +21,3 %). Les trois principales catégories de crédits contribuent à cette augmentation : les crédits d'équipement (+1,1 Md XPF), immobiliers (+0,7 Md XPF) et de trésorerie (+0,5 Md XPF). Sur un an, la hausse des octrois (+1,3 Md XPF) est à attribuer essentiellement aux crédits d'équipement (+3,6 Md XPF), tandis que les autres types de crédit se contractent, notamment les crédits trésorerie (-4,6 Md XPF) impactés par l'arrêt des octrois de PGE.

La **production de crédits aux particuliers** enregistre un léger recul sur le 4^e trimestre (-0,4 Md XPF, soit -1,4 %), après une faible augmentation au trimestre précédent (+0,5 Md XPF). Elle s'établit à 25,8 milliards XPF, soit un niveau supérieur à sa moyenne de ces 3 dernières années (21,2 Md XPF). Ce léger recul trimestriel s'explique principalement par la baisse des crédits immobiliers (-0,5 Md XPF), et dans une moindre mesure par les prêts personnels à la consommation qui poursuivent leur fléchissement (-0,2 Md XPF). Sur un an, la production de crédits aux particuliers est en hausse de 4,5 milliards XPF, tirée par les crédits à l'habitat (+3,0 Md XPF) et les prêts personnels à la consommation (+1,1 Md XPF).

La **production de crédits aux entreprises individuelles** (1,2 Md XPF) s'inscrit en baisse sur le trimestre (-0,1 Md XPF) et en hausse sur un an (+0,1 Md XPF).

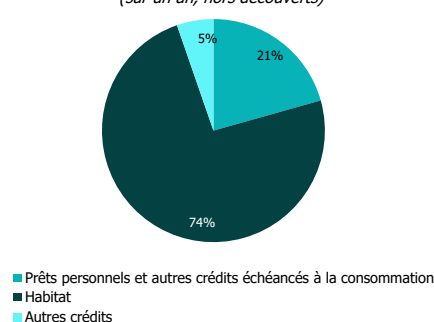
PRODUCTION DE CRÉDITS AUX PARTICULIERS

Production trimestrielle de crédits aux particuliers
(hors découverts)



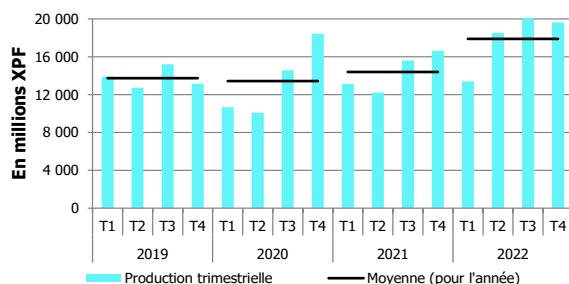
Source : Ieom

Répartition des nouveaux crédits aux particuliers
(sur un an, hors découverts)



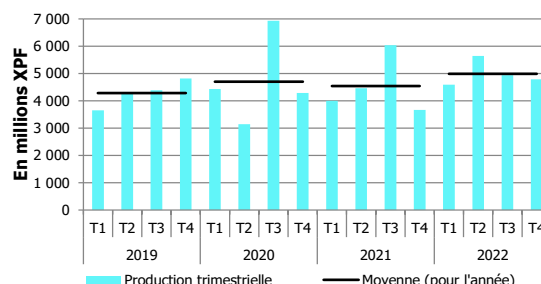
Source : Ieom

Production de crédits à l'habitat



Source : Ieom

Production de prêts personnels et autres crédits échancés à la consommation

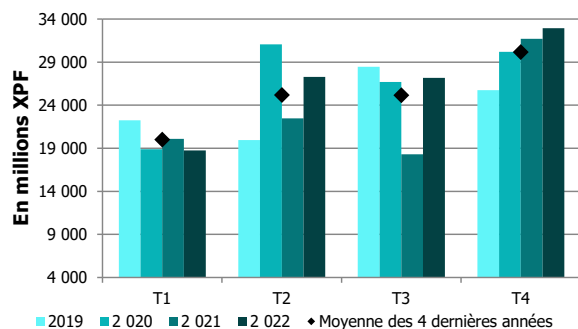


Source : Ieom

PRODUCTION DE CRÉDITS AUX ENTREPRISES

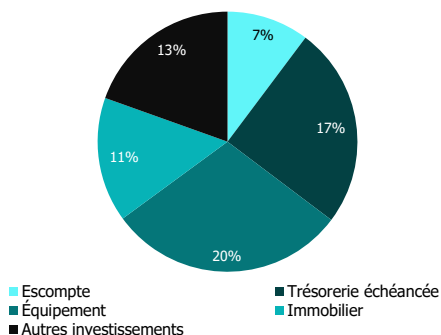
Les sociétés non financières

Production trimestrielle de crédits aux SNF
(hors découverts)



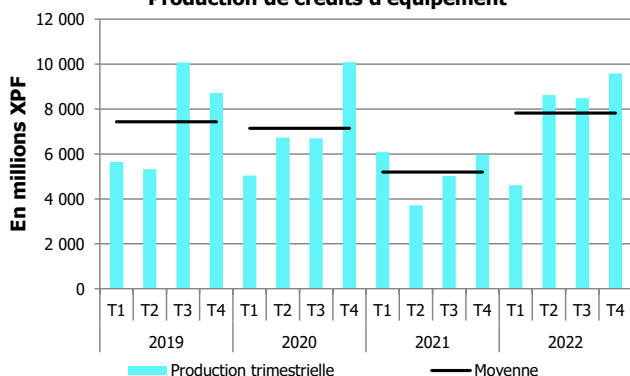
Source : Ieom

Répartition des nouveaux crédits aux SNF
(sur un an, hors découverts)



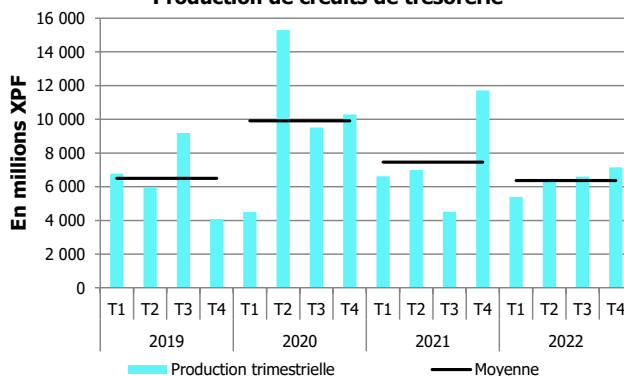
Source : Ieom

Production de crédits d'équipement



Source : Ieom

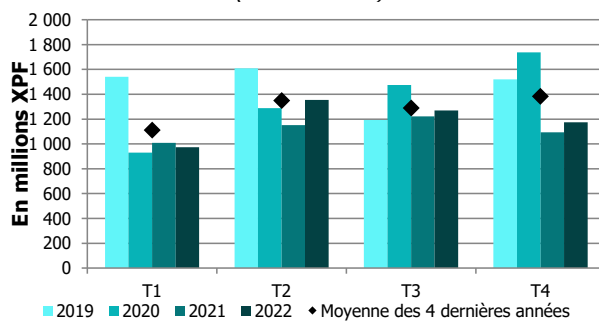
Production de crédits de trésorerie



Source : Ieom

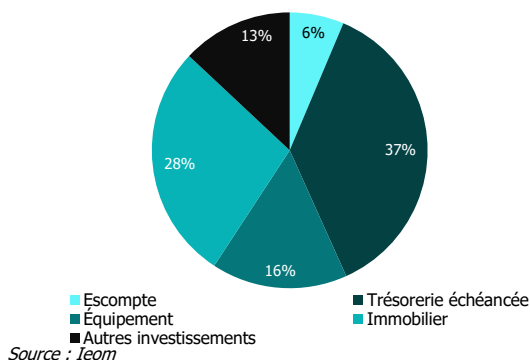
Les entrepreneurs individuels

Production trimestrielle de crédits aux EI
(hors découverts)



Source : Ieom

Répartition des nouveaux crédits aux EI
(sur un an, hors découverts)



Source : Ieom

MÉTHODOLOGIE

L'enquête est réalisée auprès des établissements de crédit et sociétés de financement ayant leur activité en Nouvelle-Calédonie, elle se base sur une base exhaustive d'environ 99 000 déclarations. Elle prend en compte les crédits nouveaux accordés au cours de chaque trimestre aux sociétés non financières, aux entrepreneurs individuels et aux particuliers.

La « trésorerie échancée » correspond à l'ensemble des instruments de trésorerie hors découverts et escompte. Les « crédits d'équipement » regroupent les crédits à l'équipement aidés ainsi que les autres crédits à l'équipement.

Les « crédits à l'habitat » intègrent l'ensemble des crédits à l'habitat des ménages et ce quelle que soit la période de fixation initiale du taux (PFIT). Les « prêts personnels » incluent, en plus des prêts personnels, les financements de ventes à tempérament et les prêts sur carte de crédit.