

## Publications économiques et financières



### Conjoncture financière

Juin 2024

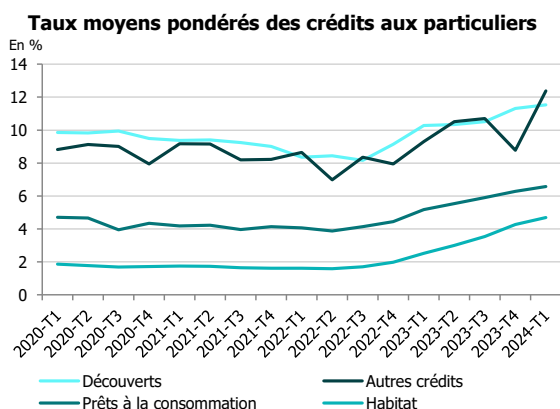
# TAUX DES CRÉDITS AUX PARTICULIERS EN NOUVELLE-CALÉDONIE

1<sup>er</sup> TRIMESTRE 2024

## LA CROISSANCE DES TAUX MOYENS DES CRÉDITS AUX PARTICULIERS S'ATTENUÉ

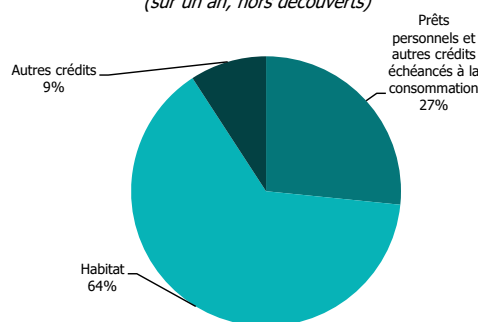
- Le taux moyen des **crédits à l'habitat** augmente moins rapidement qu'au trimestre précédent (+41 pdb sur 3 mois, après +74 pdb) pour s'établir à 4,69 %. Le taux moyen pour la Polynésie française augmente également (+31 pdb, à 3,72%), ainsi qu'en France entière (+16 pdb à 3,61%). L'écart avec la France entière et la Polynésie française continue de se creuser pour s'établir respectivement à 108 pdb et 97 pdb. En Nouvelle-Calédonie, le montant moyen d'emprunt pour ce type de prêt atteint 22,8 millions XPF au 1<sup>er</sup> trimestre 2024, en baisse par rapport au trimestre précédent (-5,6 millions XPF).
- La croissance des taux moyens des **prêts à la consommation** s'atténue et atteint 6,57 % (+29 pdb sur trois mois). À l'échelle nationale, le taux moyen progresse plus rapidement sur le trimestre pour s'établir à 6,49 % (+41 pdb sur trois mois). C'est également le cas en Polynésie française (+ 33 pdb) pour atteindre 6,34 %.
- Le taux moyen des **découverts** augmente légèrement et s'établit à 11,54 % (+23 pdb sur 3 mois). Pour la France entière, il est en très légère hausse (+4 pdb sur 3 mois) pour s'établir à 6,97 %. Il augmente plus fortement en Polynésie française et s'établit à 11,91 % (+59 pdb sur 3 mois), un niveau désormais supérieur à celui de la Nouvelle-Calédonie.

## CARACTÉRISTIQUES DES NOUVEAUX CRÉDITS EN NOUVELLE-CALÉDONIE



**Répartition des flux de nouveaux crédits aux particuliers**

(sur un an, hors découverts)

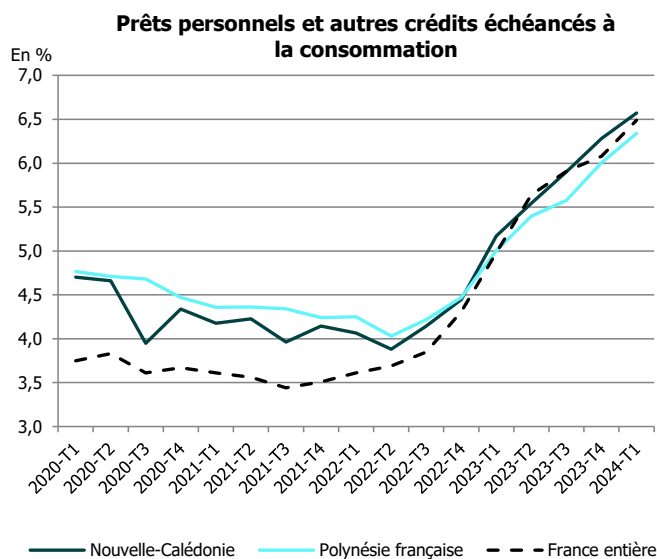


Taux moyen débiteurs en %							Variations	
		2023-T1	2023-T2	2023-T3	2023-T4	2024-T1	1 trim	1 an
<b>Nouvelle-Calédonie</b>	Découverts	10,28	10,34	10,52	11,31	11,54	<b>23 pdb</b>	<b>125 pdb</b>
	Prêts à la consommation	5,17	5,54	5,90	6,28	6,57	<b>29 pdb</b>	<b>140 pdb</b>
	Habitat	2,51	3,00	3,53	4,28	4,69	<b>41 pdb</b>	<b>217 pdb</b>
	Autres crédits*	9,31	10,52	10,70	8,78	12,38	<b>361 pdb</b>	<b>308 pdb</b>
<b>France entière</b>	Découverts	5,49	6,09	6,22	6,93	6,97	<b>4 pdb</b>	<b>148 pdb</b>
	Prêts à la consommation	4,98	5,64	5,91	6,08	6,49	<b>41 pdb</b>	<b>151 pdb</b>
	Habitat	2,20	2,73	3,17	3,45	3,61	<b>16 pdb</b>	<b>141 pdb</b>

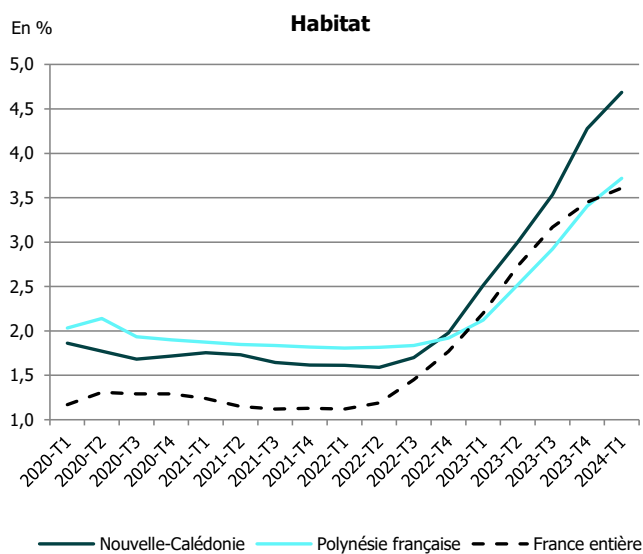
\*Donnée non disponible pour la France entière

Sources : RUBA, IEOM, Banque de France

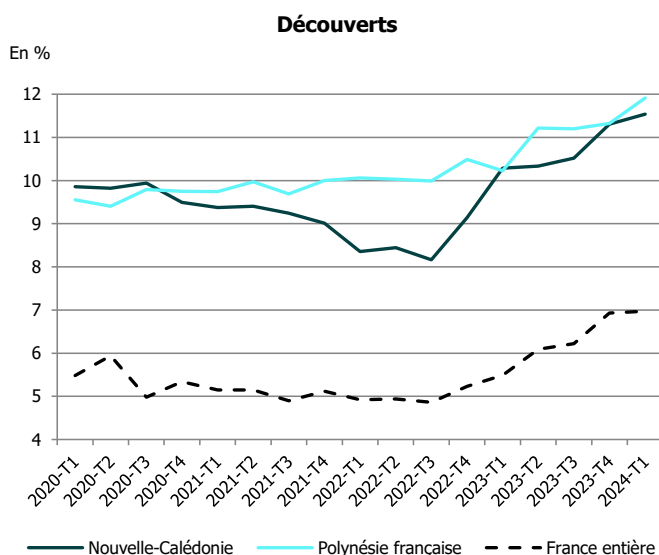
## ÉVOLUTION DES TAUX MOYENS DÉBITEURS PAR GÉOGRAPHIE



Sources : RUBA, IEOM, Banque de France



Sources : RUBA, IEOM, Banque de France



Sources : RUBA, IEOM, Banque de France

### MÉTHODOLOGIE

La collecte est réalisée auprès des établissements ayant leur activité en Nouvelle-Calédonie. Elle prend en compte les crédits nouveaux accordés au cours du trimestre aux particuliers. Les particuliers désignent les personnes physiques à l'exception des entrepreneurs individuels.

L'enquête de Nouvelle-Calédonie exploite environ 88 000 déclarations relatives aux crédits consentis au cours de ce trimestre.

Les taux d'intérêt moyens pondérés ainsi que les montants de contrats nouveaux sont calculés conformément aux définitions harmonisées de la BCE. Les taux recensés sont des taux effectifs au sens étroit (TESE), ils correspondent à la composante intérêt du Taux Effectif Global (TEG). Les taux présentés dans cette note sont des taux moyens pondérés par le montant du crédit.

Les crédits aux ménages sont définis de la façon suivante :

Les « crédits à l'habitat » intègrent l'ensemble des crédits à l'habitat des ménages et ce quelle que soit la période de fixation initiale du taux (PFIT).

Les « découverts » incluent toutes les utilisations de découvert enregistrées au cours d'un mois de référence ainsi que les crédits de trésorerie non échéancés (crédits permanents ou revolving). Le montant déclaré est le montant débiteur moyen constaté au cours du mois de référence.

Les « prêts personnels » incluent, en plus des prêts personnels, les financements de ventes à tempérament et les prêts sur carte de crédit.

Toutes les publications de l'IEOM sont accessibles et téléchargeables gratuitement sur le site [www.ieom.fr](http://www.ieom.fr)

Directeur de la publication : Y. CARON – Responsable de la rédaction : J. CHARBONNEAU  
Éditeur et imprimeur : IEOM