

Publications économiques et financières



Conjoncture financière

Octobre 2022

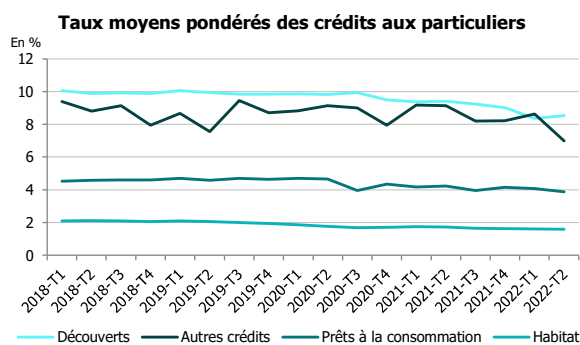
TAUX DES CRÉDITS AUX PARTICULIERS EN NOUVELLE-CALÉDONIE

2^e TRIMESTRE 2022

LES TAUX MOYENS DES CRÉDITS À L'HABITAT ET À LA CONSOMMATION HISTORIQUEMENT BAS

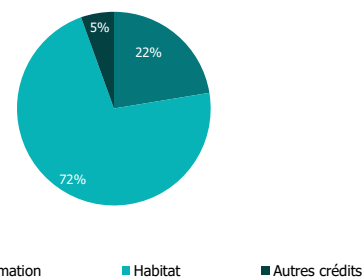
- Après plusieurs trimestres de baisse, le taux moyen des **découverts** en Nouvelle-Calédonie (8,54 %) s'oriente à la hausse au 2^e trimestre 2022 (+19 pdb sur trois mois). Il demeure toutefois en retrait par rapport à la même période un an auparavant (-86 pdb sur un an). En France et en Polynésie française, ce même taux se stabilise sur le trimestre.
- Le taux moyen des **prêts à la consommation** (3,88 %) continue de se contracter en Nouvelle-Calédonie (-19 pdb sur trois mois et -35 pdb sur un an). Sur ce second trimestre 2022, le taux moyen polynésien se réduit également, tandis que celui de la France entière augmente légèrement.
- Le taux moyen des **crédits à l'habitat** se stabilise à un niveau historiquement bas à 1,59 % (-2 pdb sur 3 mois et -14 pdb sur un an). Celui de la Polynésie française se stabilise également à un niveau plus élevé (1,82 %), tandis qu'il progresse légèrement pour la France entière pour atteindre 1,19 %. En Nouvelle-Calédonie, le montant moyen d'emprunt pour ce type de prêt atteint 28,2 millions XPF au 2^e trimestre 2022, en hausse de 1,5 million XPF par rapport à la même période en 2021.

CARACTÉRISTIQUES DES NOUVEAUX CRÉDITS EN NOUVELLE-CALÉDONIE



Source : IEOM

Répartition des flux de nouveaux crédits aux particuliers
(sur un an, hors découverts)



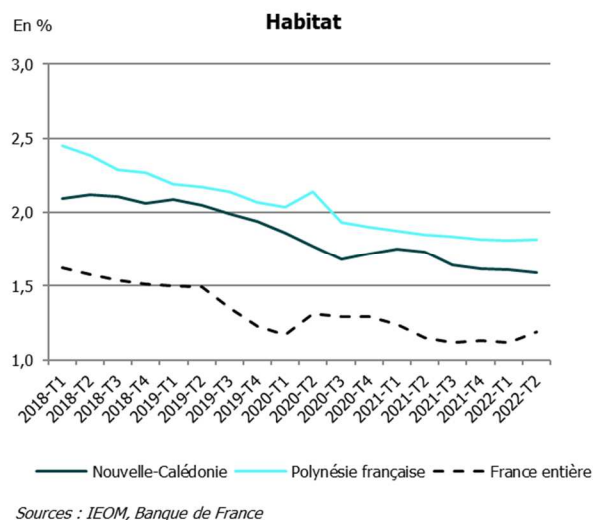
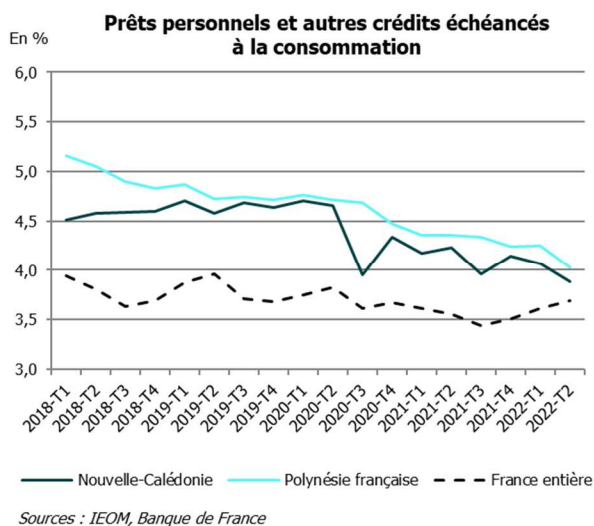
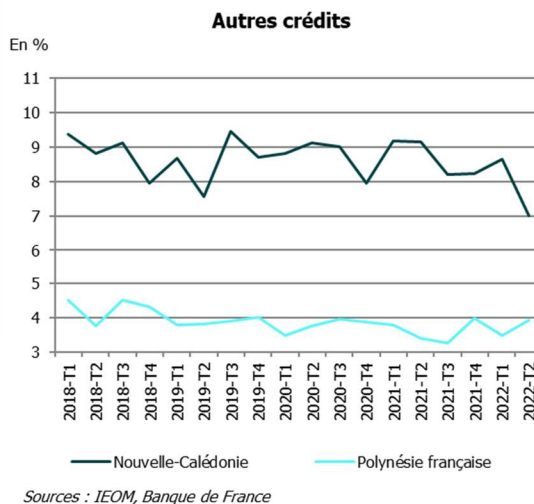
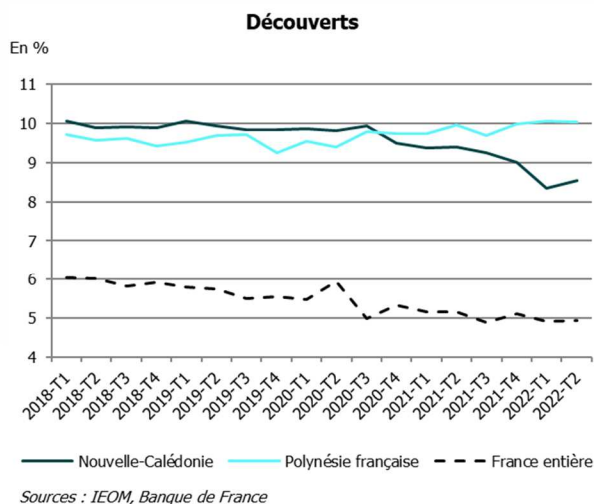
Source : IEOM

Taux moyen débiteurs en %		2021-T2	2021-T3	2021-T4	2022-T1	2022-T2	Variations	
							1 trim	1 an
Nouvelle-Calédonie	Découverts	9,40	9,24	9,01	8,35	8,54	19 pdb	-86 pdb
	Prêts à la consommation	4,23	3,96	4,15	4,07	3,88	-19 pdb	-35 pdb
	Habitat	1,73	1,64	1,61	1,61	1,59	-2 pdb	-14 pdb
	Autres crédits*	9,15	8,19	8,22	8,64	6,99	-165 pdb	-216 pdb
France entière	Découverts	5,15	4,90	5,12	4,92	4,94	2 pdb	-21 pdb
	Prêts à la consommation	3,56	3,44	3,51	3,61	3,69	8 pdb	13 pdb
	Habitat	1,15	1,12	1,13	1,12	1,19	7 pdb	4 pdb

*Donnée non disponible pour la France entière

Sources : IEOM, Banque de France

ÉVOLUTION DES TAUX MOYENS DÉBITEURS PAR GÉOGRAPHIE



MÉTHODOLOGIE

L'enquête est réalisée auprès des établissements ayant leur activité en Nouvelle-Calédonie. Elle prend en compte les crédits nouveaux accordés au cours du trimestre aux particuliers. Les particuliers désignent les personnes physiques à l'exception des entrepreneurs individuels.

L'enquête de Nouvelle-Calédonie exploite environ 81 000 déclarations relatives aux crédits consentis au cours du 1^{er} trimestre 2022. Les taux d'intérêt moyens pondérés ainsi que les montants de contrats nouveaux sont calculés conformément aux définitions harmonisées de la BCE. Les taux recensés sont des taux effectifs au sens étroit (TESE), ils correspondent à la composante intérêt du Taux Effectif Global (TEG). Les taux présentés dans cette note sont des taux moyens pondérés par le montant du crédit.

Les crédits aux ménages sont définis de la façon suivante :

Les « crédits à l'habitat » intègrent l'ensemble des crédits à l'habitat des ménages et ce quelle que soit la période de fixation initiale du taux (PFIT).

Les « découverts » incluent toutes les utilisations de découvert enregistrées au cours d'un mois de référence ainsi que les crédits de trésorerie non échéancés (crédits permanents ou revolving). Le montant déclaré est le montant débiteur moyen constaté au cours du mois de référence.

Les « prêts personnels » incluent, en plus des prêts personnels, les financements de ventes à tempérament et les prêts sur carte de crédit.