

Publications économiques et financières



Conjoncture financière

Décembre 2019

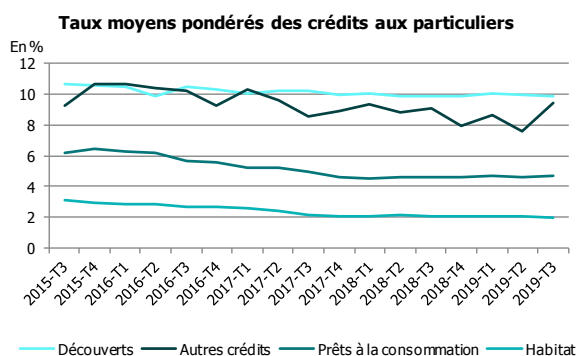
TAUX DES CRÉDITS AUX PARTICULIERS EN NOUVELLE-CALÉDONIE AU 3^E TRIMESTRE 2019

Au 3^e trimestre 2019, le coût du crédit aux particuliers évolue de manière contrastée. Pour le 2^e trimestre consécutif, le taux moyen des découverts fléchit (-9 points de base), atteignant son plus bas niveau (9,85 %). Celui des crédits à l'habitat poursuit également sa diminution (-5 pb), passant pour la première fois sous la barre des 2 %. En revanche, après deux trimestres de contraction, le taux moyen des prêts à la consommation repart à la hausse (+10 pb). De la même manière, après un point bas au 2^e trimestre, celui des « autres crédits » rebondit sensiblement (+189 pb).

Les conditions débitrices appliquées en **Polynésie française** suivent la même tendance qu'en Nouvelle-Calédonie. Le différentiel entre les deux géographies évolue relativement peu. Les taux moyens restent supérieurs en Nouvelle-Calédonie pour les découverts et les autres crédits (respectivement +11 et +556 pb par rapport à la Polynésie). En revanche, ils sont inférieurs pour les crédits à l'habitat et les prêts personnels (respectivement -14 et -17 pb).

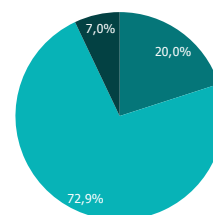
Au 3^e trimestre, en **France** entière, les taux enregistrent de nouveaux reculs : -25 pb pour les découverts et les prêts à la consommation et -14 pb pour les crédits à l'habitat. De nouveaux points bas historiques sont atteints pour les crédits à l'habitat et les découverts (respectivement à 1,35 % et 5,50 %). L'écart entre les conditions débitrices en Nouvelle-Calédonie et en France entière s'est accentué ce trimestre. Il s'élève à : 435 pb pour les découverts, 97 pb pour les prêts à la consommation, et 64 pb pour les crédits à l'habitat.

CARACTÉRISTIQUES DES NOUVEAUX CRÉDITS EN NOUVELLE-CALÉDONIE



Source : IEOM

Répartition des flux de nouveaux crédits aux particuliers
(sur un an, hors découverts)



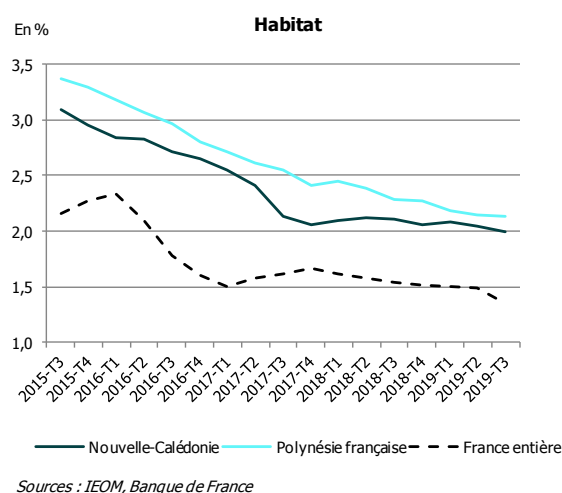
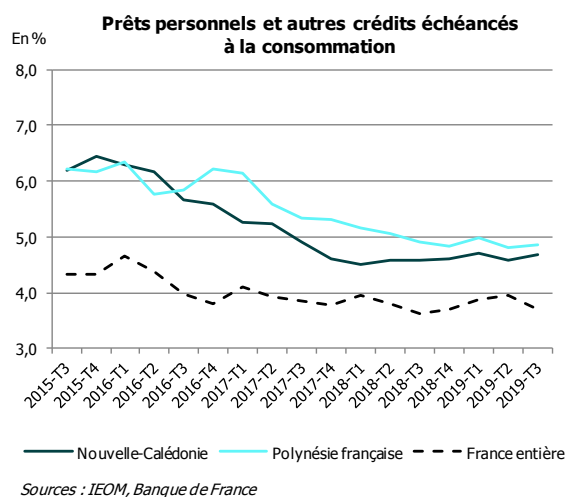
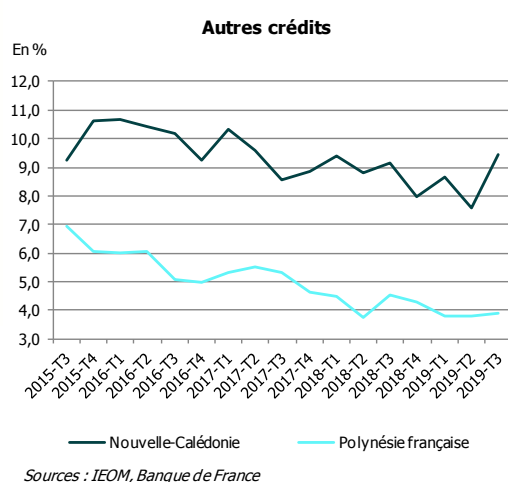
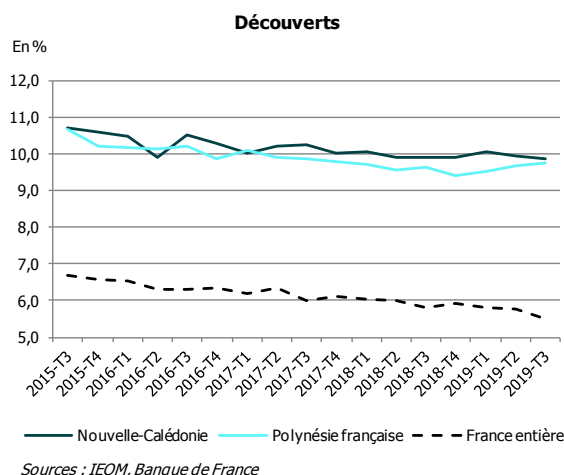
■ Prêts à la consommation ■ Habitat ■ Autres crédits

Source : IEOM

Taux moyen débiteurs en %		2018-T3	2018-T4	2019-T1	2019-T2	2019-T3	Variations	
							1 trim	1 an
Nouvelle-Calédonie	Découverts	9,92	9,89	10,06	9,95	9,85	-0,09 pt	-0,06 pt
	Prêts à la consommation	4,59	4,59	4,70	4,58	4,68	0,10 pt	0,09 pt
	Habitat	2,10	2,06	2,08	2,05	1,99	-0,05 pt	-0,11 pt
	Autres crédits*	9,13	7,95	8,67	7,56	9,46	1,89 pt	0,33 pt
France entière	Découverts	5,81	5,93	5,80	5,75	5,50	-0,25 pt	-0,31 pt
	Prêts à la consommation	3,63	3,69	3,87	3,96	3,71	-0,25 pt	0,08 pt
	Habitat	1,54	1,51	1,50	1,49	1,35	-0,14 pt	-0,19 pt

*Donnée non disponible pour la France entière

ÉVOLUTION DES TAUX MOYENS DÉBITEURS PAR GÉOGRAPHIE



MÉTHODOLOGIE

L'enquête est réalisée auprès des établissements ayant leur activité en Nouvelle-Calédonie. Elle prend en compte les crédits nouveaux accordés au cours du trimestre aux particuliers. Les particuliers désignent les personnes physiques à l'exception des entrepreneurs individuels.

L'enquête de Nouvelle-Calédonie exploite environ 70 400 déclarations relatives aux crédits consentis au cours du 3^e trimestre 2019. Les taux d'intérêt moyens pondérés ainsi que les montants de contrats nouveaux sont calculés conformément aux définitions harmonisées de la BCE. Les taux recensés sont des taux effectifs au sens étroit (TESE), ils correspondent à la composante intérêt du Taux Effectif Global (TEG). Les taux présentés dans cette note sont des taux moyens pondérés par le montant du crédit.

Les crédits aux ménages sont définis de la façon suivante :

Les « crédits à l'habitat » intègrent l'ensemble des crédits à l'habitat des ménages et ce quelle que soit la période de fixation initiale du taux (PFIT).

Les « découverts » incluent toutes les utilisations de découvert enregistrées au cours d'un mois de référence ainsi que les crédits de trésorerie non échancés (crédits permanents ou revolving). Le montant déclaré est le montant débiteur moyen constaté au cours du mois de référence.

Les « prêts personnels » incluent, en plus des prêts personnels, les financements de ventes à tempérament et les prêts sur carte de crédit.