

Publications économiques et financières



Conjoncture financière

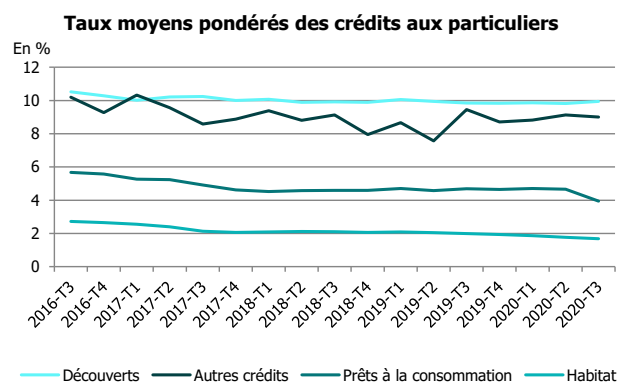
Novembre 2020

TAUX DES CRÉDITS AUX PARTICULIERS EN NOUVELLE-CALÉDONIE

3^E TRIMESTRE 2020 CHUTE DU TAUX MOYEN DES CRÉDITS À LA CONSOMMATION

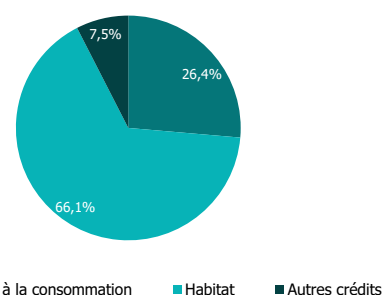
- Au 3^e trimestre 2020, alors que la production de **crédits à la consommation** progresse fortement (multiplication par 2,2 par rapport au trimestre précédent), le taux moyen associé à cette catégorie de crédits enregistre un recul sensible (-71 points de base) pour s'établir à un nouveau point bas historique (3,95 %).
- Le taux moyen des **crédits à l'habitat** poursuit également sa baisse (-9 points de base sur un trimestre et -31 pb sur un an) atteignant lui aussi un nouveau point bas historique (1,68 %).
- En revanche, à l'inverse de la tendance baissière observée pour la France entière, le taux moyen des **découverts** affiche une hausse : +12 pb sur un trimestre.

CARACTÉRISTIQUES DES NOUVEAUX CRÉDITS EN NOUVELLE-CALÉDONIE



Source : IEOM

Répartition des flux de nouveaux crédits aux particuliers
(sur un an, hors découverts)

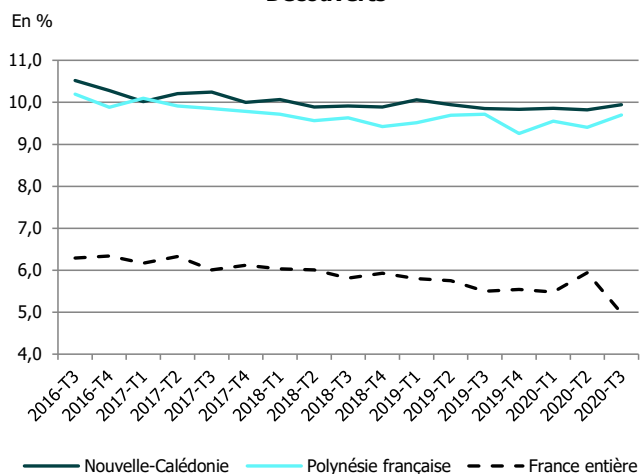


Source : IEOM

Taux moyen débiteurs en %		2019-T3	2019-T4	2020-T1	2020-T2	2020-T3	Variations	
							1 trim	1 an
Nouvelle-Calédonie	Découverts	9,85	9,84	9,86	9,82	9,94	0,12 pt	0,09 pt
	Prêts à la consommation	4,68	4,64	4,70	4,66	3,95	-0,71 pt	-0,74 pt
	Habitat	1,99	1,94	1,86	1,77	1,68	-0,09 pt	-0,31 pt
	Autres crédits*	9,46	8,71	8,82	9,13	9,01	-0,13 pt	-0,45 pt
France entière	Découverts	5,50	5,54	5,48	5,94	4,98	-0,96 pt	-0,52 pt
	Prêts à la consommation	3,71	3,68	3,75	3,83	3,61	-0,22 pt	-0,10 pt
	Habitat	1,35	1,23	1,17	1,31	1,29	-0,02 pt	-0,06 pt

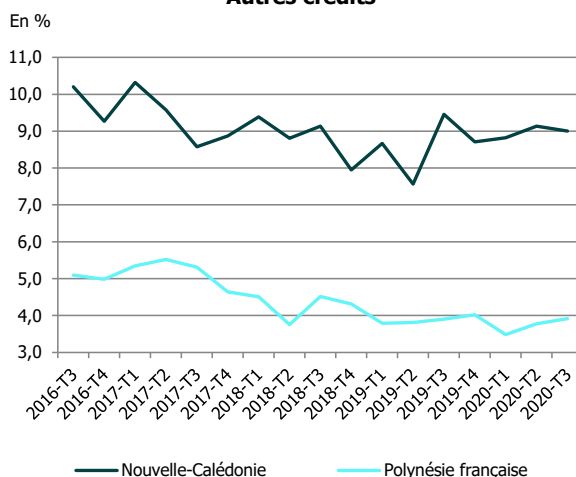
ÉVOLUTION DES TAUX MOYENS DÉBITEURS PAR GÉOGRAPHIE

Découverts



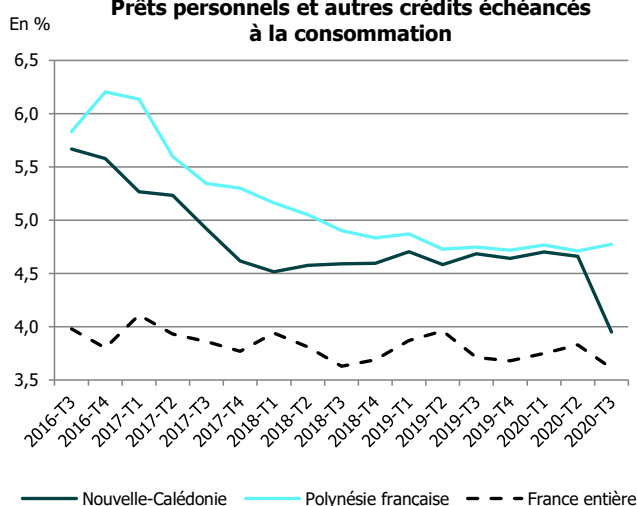
Sources : IEOM, Banque de France

Autres crédits



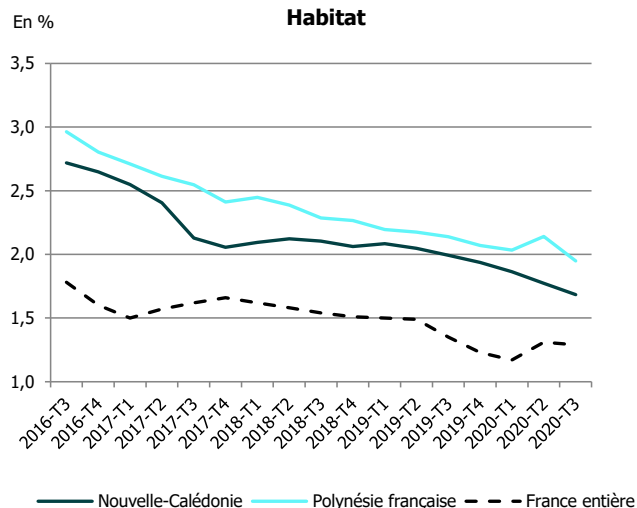
Sources : IEOM, Banque de France

Prêts personnels et autres crédits échancés à la consommation



Sources : IEOM, Banque de France

Habitat



Sources : IEOM, Banque de France

MÉTHODOLOGIE

L'enquête est réalisée auprès des établissements ayant leur activité en Nouvelle-Calédonie. Elle prend en compte les crédits nouveaux accordés au cours du trimestre aux particuliers. Les particuliers désignent les personnes physiques à l'exception des entrepreneurs individuels.

L'enquête de Nouvelle-Calédonie exploite environ 73 100 déclarations relatives aux crédits consentis au cours du 3^{ème} trimestre 2020.

Les taux d'intérêt moyens pondérés ainsi que les montants de contrats nouveaux sont calculés conformément aux définitions harmonisées de la BCE. Les taux recensés sont des taux effectifs au sens étroit (TESE), ils correspondent à la composante intérêt du Taux Effectif Global (TEG). Les taux présentés dans cette note sont des taux moyens pondérés par le montant du crédit.

Les crédits aux ménages sont définis de la façon suivante :

Les « crédits à l'habitat » intègrent l'ensemble des crédits à l'habitat des ménages et ce quelle que soit la période de fixation initiale du taux (PFIT).

Les « découverts » incluent toutes les utilisations de découvert enregistrées au cours d'un mois de référence ainsi que les crédits de trésorerie non échancés (crédits permanents ou revolving). Le montant déclaré est le montant débiteur moyen constaté au cours du mois de référence.

Les « prêts personnels » incluent, en plus des prêts personnels, les financements de ventes à tempérament et les prêts sur carte de crédit.