

Publications économiques et financières



Conjoncture financière

Décembre 2023

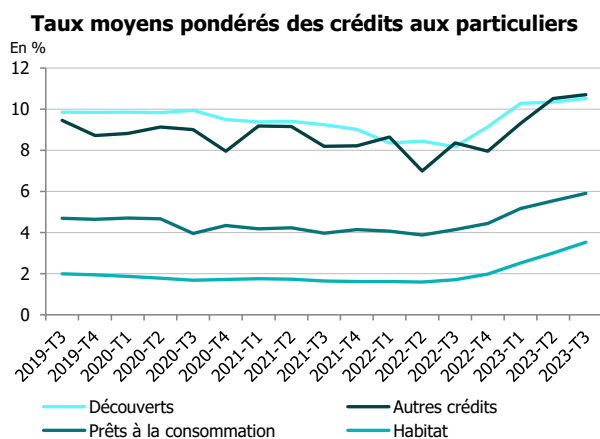
TAUX DES CRÉDITS AUX PARTICULIERS EN NOUVELLE-CALÉDONIE

3^e TRIMESTRE 2023

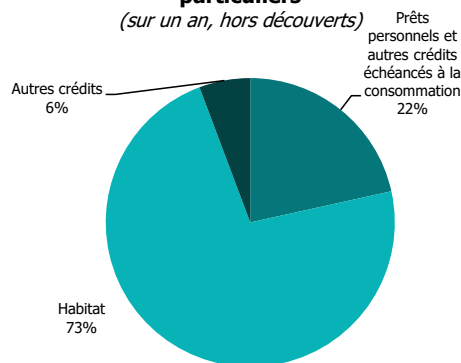
LES TAUX MOYENS DES CRÉDITS AUX PARTICULIERS POURSUIVENT LEUR HAUSSE

- Le taux moyen des **crédits à l'habitat** augmente à 3,53 % (+53 pdb sur 3 mois), suivant la tendance nationale (+44 pdb sur 3 mois pour la France entière à 3,17 %). Le taux moyen de la Polynésie française s'accroît plus faiblement qu'en Nouvelle-Calédonie sur le trimestre (+40 pdb à 2,92 %). L'écart avec la France entière et la Polynésie française augmente légèrement pour s'établir respectivement à 36 et 61 pdb. En Nouvelle-Calédonie, le montant moyen d'emprunt pour ce type de prêt atteint 27,2 millions XPF au 3^e trimestre 2023, stable par rapport à la même période en 2022.
- Le taux moyen des **prêts à la consommation** progresse également pour atteindre 5,90 % (+36 pdb sur trois mois). A l'échelle nationale le taux moyen progresse moins rapidement sur le trimestre pour s'établir à 5,91 % (+27 pdb sur trois mois). Le taux constaté en Polynésie Française continue d'augmenter (5,58 %) tout en restant inférieur à ceux de Nouvelle-Calédonie et de la France entière.
- Le taux moyen des **découverts** augmente lui aussi et s'établit à 10,52 % (+18 pdb sur 3 mois). Pour la France entière il s'accroît moins rapidement (+12 pdb sur 3 mois pour s'établir à 6,22 %). Il recule en Polynésie française sur le trimestre pour s'établir à 11,20 % (-2 pdb sur 3 mois).

CARACTÉRISTIQUES DES NOUVEAUX CRÉDITS EN NOUVELLE-CALÉDONIE



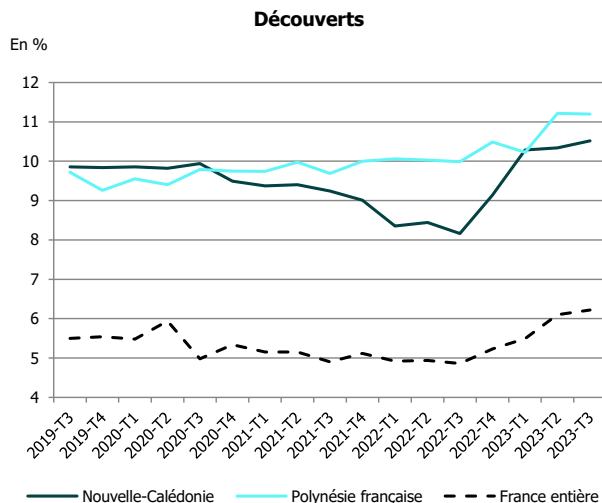
Répartition des flux de nouveaux crédits aux particuliers



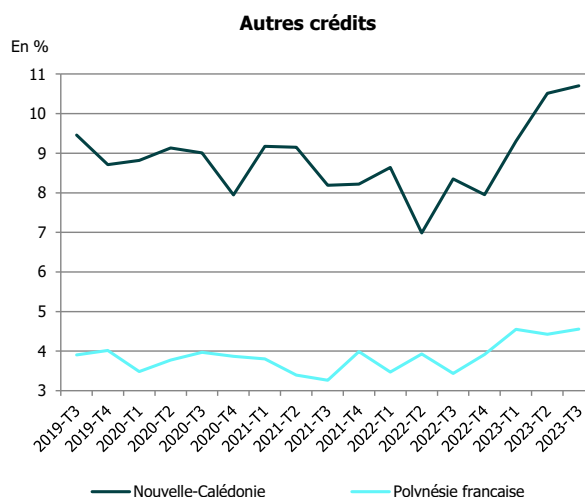
Taux moyen débiteurs en %		2022-T3	2022-T4	2023-T1	2023-T2	2023-T3	Variations	
							1 trim	1 an
Nouvelle-Calédonie	Découverts	8,16	9,14	10,28	10,34	10,52	18 pdb	236 pdb
	Prêts à la consommation	4,14	4,45	5,17	5,54	5,90	36 pdb	176 pdb
	Habitat	1,70	1,98	2,51	3,00	3,53	53 pdb	183 pdb
	Autres crédits*	8,35	7,95	9,31	10,52	10,70	19 pdb	235 pdb
France entière	Découverts	4,86	5,23	5,49	6,10	6,22	12 pdb	136 pdb
	Prêts à la consommation	3,85	4,31	4,98	5,64	5,91	27 pdb	206 pdb
	Habitat	1,45	1,77	2,20	2,73	3,17	44 pdb	172 pdb

*Donnée non disponible pour la France entière
Sources : RUBA, IEOM, Banque de France

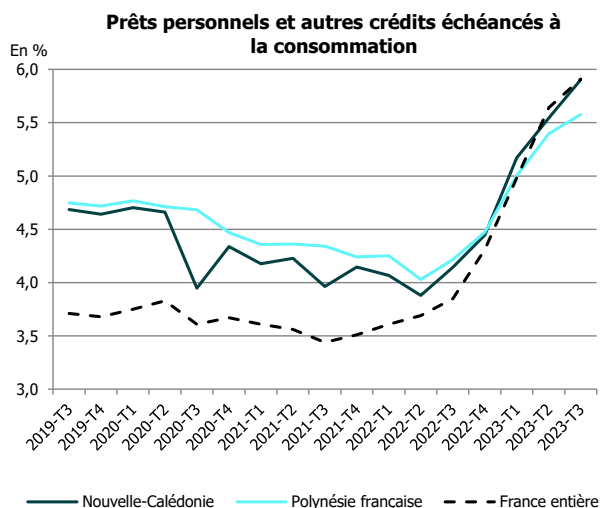
ÉVOLUTION DES TAUX MOYENS DÉBITEURS PAR GÉOGRAPHIE



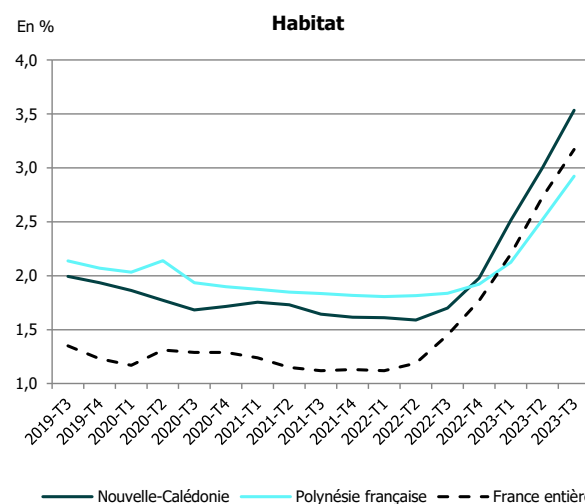
Sources : RUBA, IEOM, Banque de France



Sources : RUBA, IEOM, Banque de France



Sources : RUBA, IEOM, Banque de France



Sources : RUBA, IEOM, Banque de France

MÉTHODOLOGIE

L'enquête est réalisée auprès des établissements ayant leur activité en Nouvelle-Calédonie. Elle prend en compte les crédits nouveaux accordés au cours du trimestre aux particuliers. Les particuliers désignent les personnes physiques à l'exception des entrepreneurs individuels.

L'enquête de Nouvelle-Calédonie exploite environ 88 700 déclarations relatives aux crédits consentis au cours du 3^e trimestre 2023. Les taux d'intérêt moyens pondérés ainsi que les montants de contrats nouveaux sont calculés conformément aux définitions harmonisées de la BCE. Les taux recensés sont des taux effectifs au sens étroit (TESE), ils correspondent à la composante intérêt du Taux Effectif Global (TEG). Les taux présentés dans cette note sont des taux moyens pondérés par le montant du crédit.

Les crédits aux ménages sont définis de la façon suivante :

Les « crédits à l'habitat » intègrent l'ensemble des crédits à l'habitat des ménages et ce quelle que soit la période de fixation initiale du taux (PFIT).

Les « découverts » incluent toutes les utilisations de découvert enregistrées au cours d'un mois de référence ainsi que les crédits de trésorerie non échéancés (crédits permanents ou revolving). Le montant déclaré est le montant débiteur moyen constaté au cours du mois de référence.

Les « prêts personnels » incluent, en plus des prêts personnels, les financements de ventes à tempérament et les prêts sur carte de crédit.