

## Publications économiques et financières



### Conjoncture financière

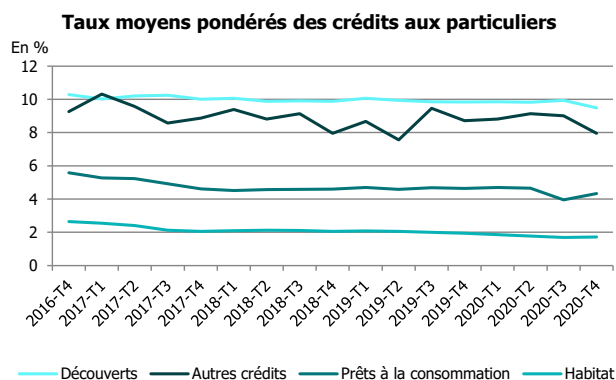
Mars 2021

# TAUX DES CRÉDITS AUX PARTICULIERS EN NOUVELLE-CALÉDONIE

## 4<sup>E</sup> TRIMESTRE 2020 LÉGÈRE REMONTÉE DU TAUX MOYEN DES CRÉDITS À L'HABITAT

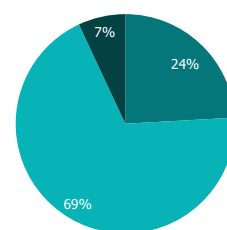
- Au 4<sup>e</sup> trimestre 2020, le taux moyen des **crédits à l'habitat** enregistre une légère hausse (+3 points de base sur un trimestre) rompant ainsi avec la baisse tendancielle observée depuis début 2014. Cependant, il demeure à un niveau faible (1,72 %), proche de son plus bas historique, tout en restant inférieur à celui observé en Polynésie française (1,90 %), qui continue de se contracter sur la même période.
- Après une baisse sensible au trimestre précédent, le taux moyen des **prêts à la consommation** (4,34 %) rebondit (+39 pb), mais reste encore nettement en deçà de son niveau du 4<sup>e</sup> trimestre 2019 (-30 pb).
- Le taux moyen des **découverts** affiche une baisse significative sur le dernier trimestre de l'année 2020 (-45 pb). Il s'établit à 9,49 %, soit son plus bas historique. Par ailleurs, il devient inférieur au taux moyen polynésien, ce qui n'avait plus été constaté depuis début 2017.

## CARACTÉRISTIQUES DES NOUVEAUX CRÉDITS EN NOUVELLE-CALÉDONIE



Source : IEOM

**Répartition des flux de nouveaux crédits aux particuliers**  
(sur un an, hors découverts)



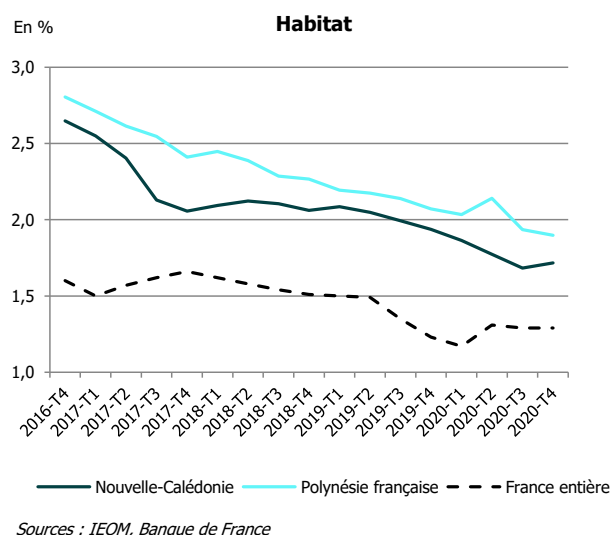
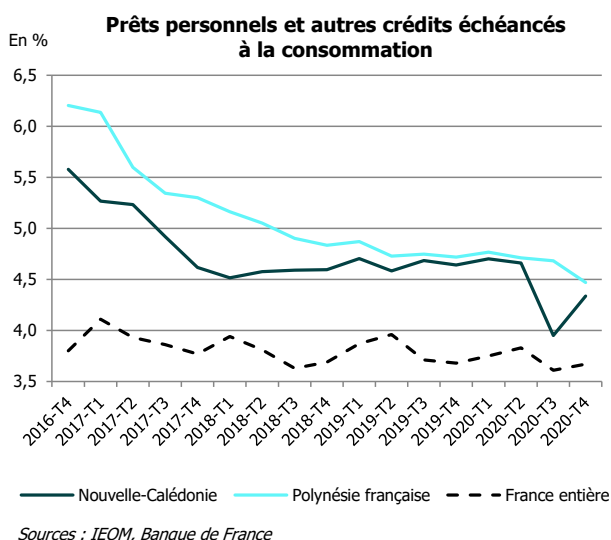
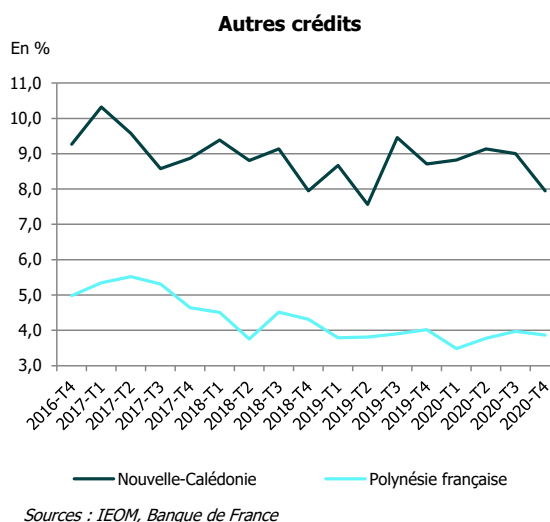
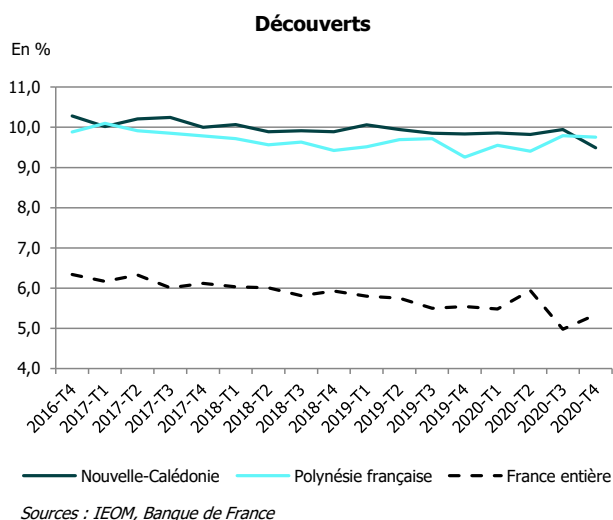
■ Prêts à la consommation ■ Habitat ■ Autres crédits

Source : IEOM

Taux moyen débiteurs en %		2019-T4	2020-T1	2020-T2	2020-T3	2020-T4	Variations	
							1 trim	1 an
Nouvelle-Calédonie	Découverts	9,84	9,86	9,82	9,94	9,49	-0,45 pt	-0,34 pt
	Prêts à la consommation	4,64	4,70	4,66	3,95	4,34	0,39 pt	-0,30 pt
	Habitat	1,94	1,86	1,77	1,68	1,72	0,03 pt	-0,22 pt
	Autres crédits*	8,71	8,82	9,13	9,01	7,95	-1,06 pt	-0,76 pt
France entière	Découverts	5,54	5,48	5,94	4,98	5,34	0,36 pt	-0,20 pt
	Prêts à la consommation	3,68	3,75	3,83	3,61	3,67	0,06 pt	-0,01 pt
	Habitat	1,23	1,17	1,31	1,29	1,29	0,00 pt	0,06 pt

\*Donnée non disponible pour la France entière

# ÉVOLUTION DES TAUX MOYENS DÉBITEURS PAR GÉOGRAPHIE



## MÉTHODOLOGIE

L'enquête est réalisée auprès des établissements ayant leur activité en Nouvelle-Calédonie. Elle prend en compte les crédits nouveaux accordés au cours du trimestre aux particuliers. Les particuliers désignent les personnes physiques à l'exception des entrepreneurs individuels.

L'enquête de Nouvelle-Calédonie exploite environ 72 700 déclarations relatives aux crédits consentis au cours du 4<sup>ème</sup> trimestre 2020. Les taux d'intérêt moyens pondérés ainsi que les montants de contrats nouveaux sont calculés conformément aux définitions harmonisées de la BCE. Les taux recensés sont des taux effectifs au sens étroit (TESE), ils correspondent à la composante intérêt du Taux Effectif Global (TEG). Les taux présentés dans cette note sont des taux moyens pondérés par le montant du crédit.

Les crédits aux ménages sont définis de la façon suivante :

Les « crédits à l'habitat » intègrent l'ensemble des crédits à l'habitat des ménages et ce quelle que soit la période de fixation initiale du taux (PFIT).

Les « découverts » incluent toutes les utilisations de découvert enregistrées au cours d'un mois de référence ainsi que les crédits de trésorerie non échéancés (crédits permanents ou revolving). Le montant déclaré est le montant débiteur moyen constaté au cours du mois de référence.

Les « prêts personnels » incluent, en plus des prêts personnels, les financements de ventes à tempérament et les prêts sur carte de crédit.