

Publications économiques et financières



Conjoncture financière

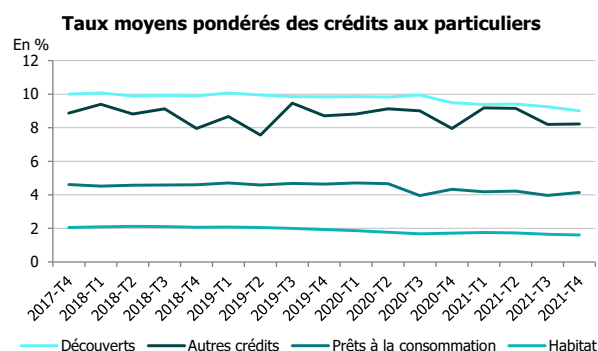
Février 2022

TAUX DES CRÉDITS AUX PARTICULIERS EN NOUVELLE-CALÉDONIE

4^E TRIMESTRE 2021
DES TAUX MOYEN DES CRÉDITS À L'HABITAT AU PLUS BAS

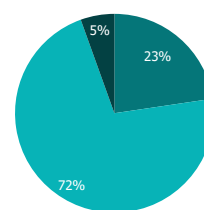
- Au 4^e trimestre 2021, le taux moyen des **crédits à l'habitat** se replie de 3 points de base (pdb) par rapport au trimestre précédent pour atteindre un nouveau point bas (à 1,61 %, soit -10 pdb sur l'année). La Polynésie française enregistre également un recul d'ampleur similaire tandis qu'en France entière le taux moyen est quasi stable (+1 pdb) sur le trimestre et en baisse de 16 pdb sur l'année (à 1,13 %). En Nouvelle-Calédonie, le montant moyen d'emprunt pour ce type de prêt atteint 27,5 millions XPF au 4^e trimestre 2021, en hausse d'1,5 millions XPF par rapport à la même période en 2020.
- Le taux moyen des **découverts** en Nouvelle-Calédonie continue également de reculer 4^e trimestre (-23 pdb sur trois mois et -93 pdb depuis le point haut du 3^e trimestre 2020), atteignant lui aussi un nouveau point bas (à 9,01 %). Ce même taux progresse en Polynésie française (+31 pdb), et plus modestement en France entière (+22 pdb) où il s'établit à 5,12 %.
- Le taux moyen des **prêts à la consommation** enregistre une hausse de 18 pdb sur trois mois pour s'établir à 4,15 %. Il se rapproche du taux moyen polynésien (4,24 %) en contraction de 10 pdb, alors que le celui de la France entière gagne 7 pdb.

CARACTÉRISTIQUES DES NOUVEAUX CRÉDITS EN NOUVELLE-CALÉDONIE



Source : IEOM

Répartition des flux de nouveaux crédits aux particuliers
(sur un an, hors découverts)



■ Prêts à la consommation ■ Habitat ■ Autres crédits

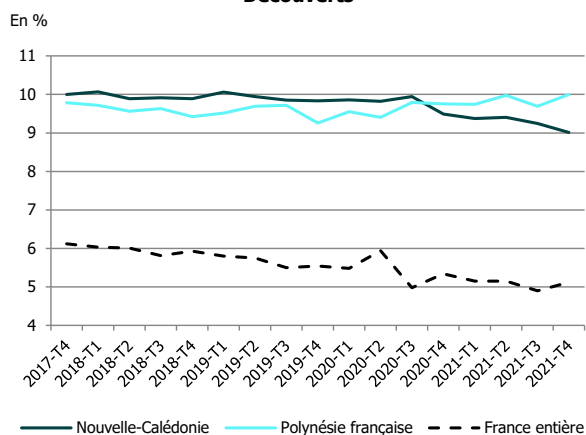
Source : IEOM

Taux moyen débiteurs en %		2020-T4	2021-T1	2021-T2	2021-T3	2021-T4	Variations	
							1 trim	1 an
Nouvelle-Calédonie	Découverts	9,49	9,38	9,40	9,24	9,01	-23 pdb	-48 pdb
	Prêts à la consommation	4,34	4,18	4,23	3,96	4,15	18 pdb	-19 pdb
	Habitat	1,72	1,75	1,73	1,64	1,61	-3 pdb	-10 pdb
	Autres crédits*	7,95	9,18	9,15	8,19	8,22	3 pdb	27 pdb
France entière	Découverts	5,34	5,15	5,15	4,90	5,12	22 pdb	-22 pdb
	Prêts à la consommation	3,67	3,61	3,56	3,44	3,51	7 pdb	-16 pdb
	Habitat	1,29	1,24	1,15	1,12	1,13	1 pdb	-16 pdb

*Donnée non disponible pour la France entière

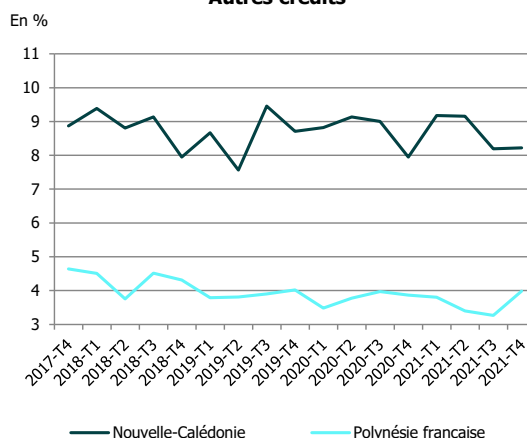
ÉVOLUTION DES TAUX MOYENS DÉBITEURS PAR GÉOGRAPHIE

Découverts



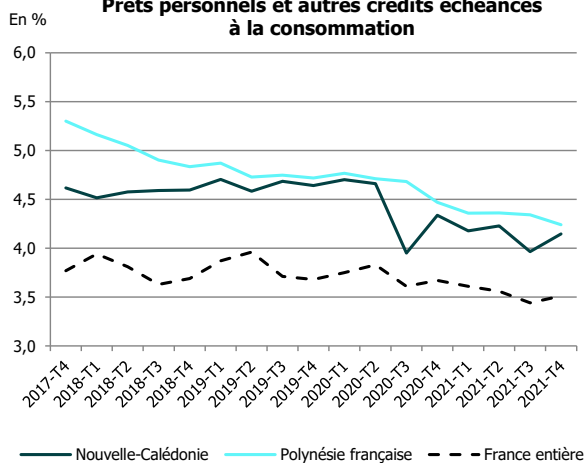
Sources : IEOM, Banque de France

Autres crédits



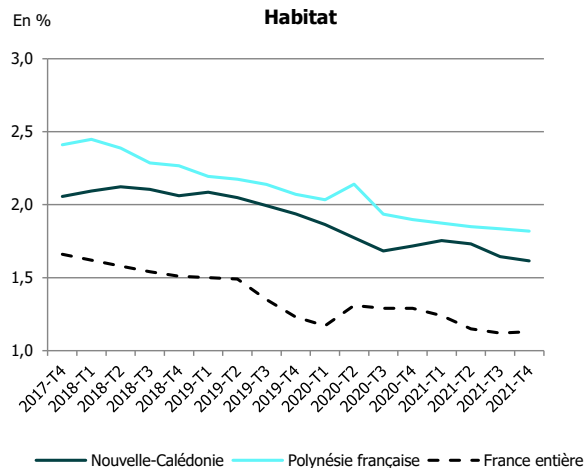
Sources : IEOM, Banque de France

Prêts personnels et autres crédits échéancés à la consommation



Sources : IEOM, Banque de France

Habitat



Sources : IEOM, Banque de France

MÉTHODOLOGIE

L'enquête est réalisée auprès des établissements ayant leur activité en Nouvelle-Calédonie. Elle prend en compte les crédits nouveaux accordés au cours du trimestre aux particuliers. Les particuliers désignent les personnes physiques à l'exception des entrepreneurs individuels.

L'enquête de Nouvelle-Calédonie exploite environ 77 900 déclarations relatives aux crédits consentis au cours du 4^e trimestre 2021. Les taux d'intérêt moyens pondérés ainsi que les montants de contrats nouveaux sont calculés conformément aux définitions harmonisées de la BCE. Les taux recensés sont des taux effectifs au sens étroit (TESE), ils correspondent à la composante intérêt du Taux Effectif Global (TEG). Les taux présentés dans cette note sont des taux moyens pondérés par le montant du crédit.

Les crédits aux ménages sont définis de la façon suivante :

Les « crédits à l'habitat » intègrent l'ensemble des crédits à l'habitat des ménages et ce quelle que soit la période de fixation initiale du taux (PFIT).

Les « découverts » incluent toutes les utilisations de découvert enregistrées au cours d'un mois de référence ainsi que les crédits de trésorerie non échéancés (crédits permanents ou revolving). Le montant déclaré est le montant débiteur moyen constaté au cours du mois de référence.

Les « prêts personnels » incluent, en plus des prêts personnels, les financements de ventes à tempérament et les prêts sur carte de crédit.