

Publications économiques et financières



Conjoncture financière

Mai 2021

PRODUCTION DE CRÉDIT EN POLYNÉSIE FRANÇAISE

1^{er} TRIMESTRE 2021
DES OCTROIS DE CRÉDITS ATONES

Au premier trimestre 2021, la **production de crédit hors découvert**, 26,2 milliards de F CFP, diminue de 25 % en rythme annuel.

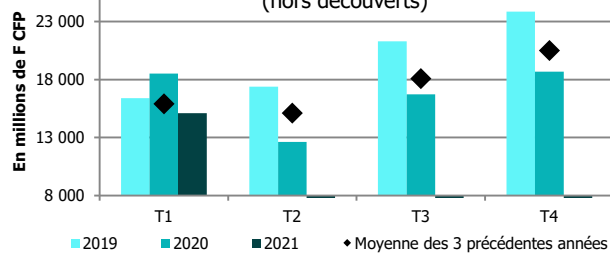
Après trois trimestres de baisse, la **production de crédit aux particuliers** ne montre toujours pas de signe de reprise. D'un montant de 15,1 milliards de F CFP, elle accuse une contraction de 18,5 % sur un an, pénalisée par le manque de dynamisme des prêts personnels à la consommation (-21,1 % sur un an) et des crédits à l'habitat (-12,4 %).

De son côté, la **production de crédit aux sociétés non financières**, 10,4 milliards de F CFP, s'inscrit aussi sensiblement en retrait (-33,2 % sur un an), impactée par le recul marqué des crédits d'équipement (-3,8 milliards de F CFP sur un an, soit -62,8 %) et des crédits immobiliers (-809 millions de F CFP, soit -30,4 %). Les crédits de trésorerie se replient également (-34,7 millions de F CFP sur un an), alors qu'ils avaient connu une croissance régulière en 2020, tirés par les octrois de prêts garantis par l'État (PGE). Ces derniers faiblissent fortement sur le premier trimestre 2021 (631 millions de F CFP accordés contre 11,5 milliards au dernier trimestre 2020), conséquence de l'épuisement des droits de tirage des entreprises éligibles.

Quant à la **production de crédit aux entreprises individuelles**, 721,3 millions de F CFP, elle diminue aussi en glissement annuel (-18,9 %), en raison du repli des crédits immobiliers (-111,6 millions de F CFP, soit -52,2 % sur un an) et des crédits de trésorerie échancés (-76 millions de F CFP, soit -41,6 %).

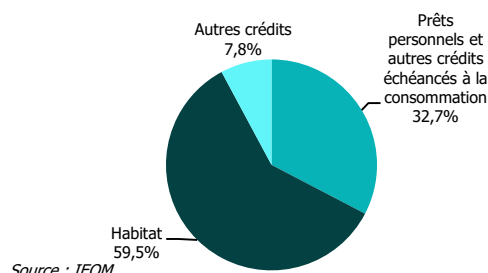
Production de crédit aux particuliers

Production trimestrielle de crédit aux particuliers (hors découverts)



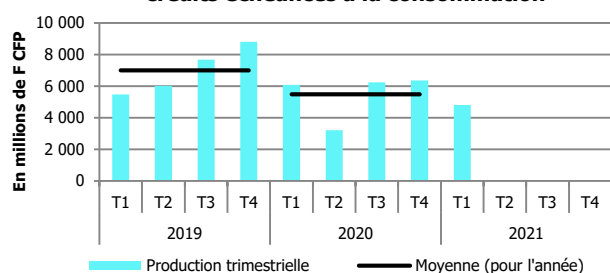
Source : IEOM

Répartition des nouveaux crédits aux particuliers (sur 1 an, hors découverts)



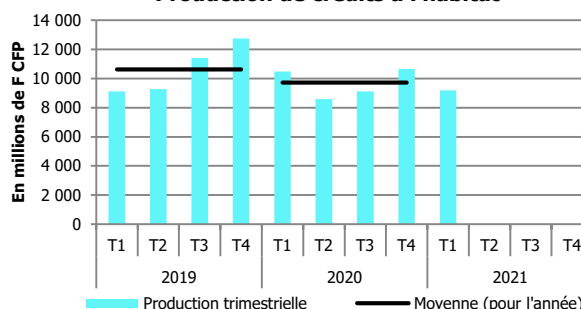
Source : IEOM

Production de prêts personnels et autres crédits échancés à la consommation



Source : IEOM

Production de crédits à l'habitat

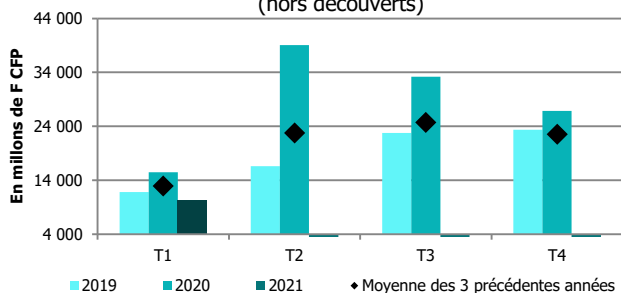


Source : IEOM

Production de crédit aux entreprises

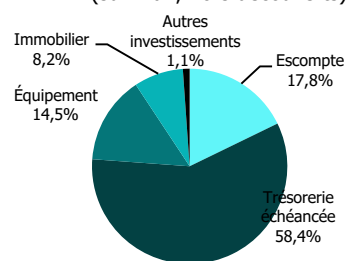
Les sociétés non financières

Production trimestrielle de crédit aux SNF (hors découverts)



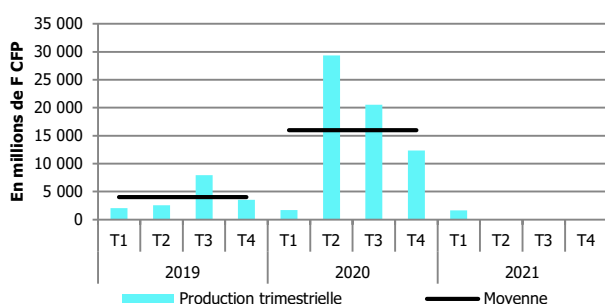
Source : IEOM

Répartition des nouveaux crédits aux SNF (sur 1 an, hors découverts)



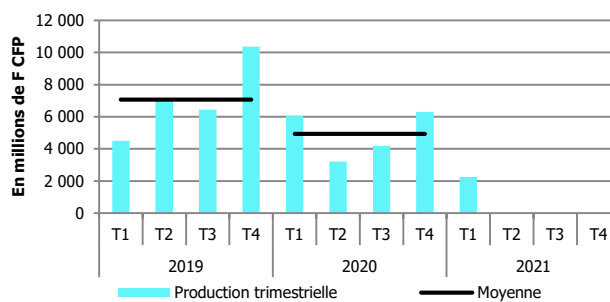
Source : IEOM

Production de crédits de trésorerie



Source : IEOM

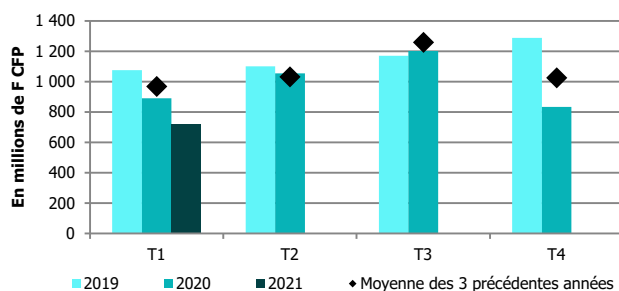
Production de crédits d'équipement



Source : IEOM

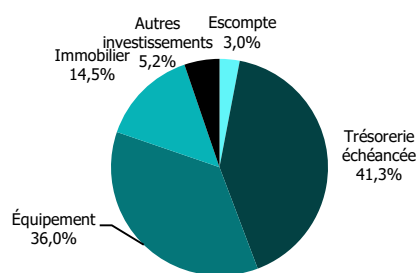
Les entrepreneurs individuels

Production trimestrielle de crédit aux EI



Source : IEOM

Répartition des nouveaux crédits aux EI (sur 1 an, hors découverts)



Source : IEOM

MÉTHODOLOGIE

L'enquête est réalisée auprès des établissements ayant leur activité en Polynésie française, elle se base sur environ 4 000 déclarations. Elle prend en compte les crédits nouveaux accordés au cours de chaque trimestre aux sociétés non financières, aux entrepreneurs individuels et aux particuliers.

La « trésorerie échancée » correspond à l'ensemble des instruments de trésorerie hors découverts et escompte. Les « crédits d'équipement » regroupent les crédits à l'équipement aidés ainsi que les autres crédits à l'équipement.

Les « crédits à l'habitat » intègrent l'ensemble des crédits à l'habitat des ménages et ce quelle que soit la période de fixation initiale du taux (PFIT). Les « prêts personnels » incluent, en plus des prêts personnels, les financements de ventes à tempérament et les prêts sur carte de crédit.

Toutes les publications de l'IEOM sont accessibles et téléchargeables gratuitement sur le site www.ieom.fr

Directeur de la publication : F. DUFRESNE – Responsable de la rédaction : S. NATIER

Rédaction : C. CHAUMINE

Éditeur et imprimeur : IEOM – Achevé d'imprimer : mai 2021 - ISSN 2679-0769