

Publications économiques et financières



Conjoncture financière

Juin 2022

PRODUCTION DE CRÉDIT EN POLYNÉSIE FRANÇAISE

1^{er} TRIMESTRE 2022

REBOND DE LA PRODUCTION DE CRÉDIT AUX ENTREPRISES

À l'issue du premier trimestre 2022, la **production de crédit hors découvert** s'accroît de 9,2 % en rythme annuel pour s'établir à 28,6 milliards de F CFP.

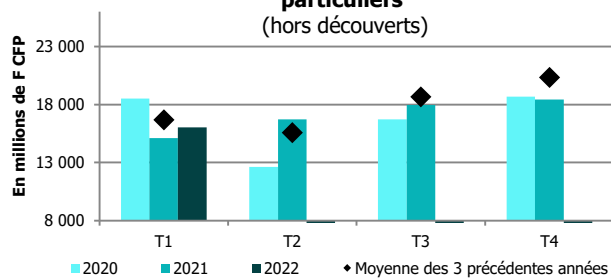
La production de crédit aux particuliers, 16 milliards de F CFP, est orientée à la hausse au premier trimestre 2022 : +6,2 % sur un an, après -1,3 % le trimestre précédent. Elle est surtout tirée par le dynamisme des crédits à la consommation (+32,4 % après +3,7 % trois mois plus tôt), alors que les crédits à l'habitat reculent (-9,3 % après -0,2 %).

Après plusieurs trimestres de contraction, **la production de crédit aux sociétés non financières**, 11,4 milliards de F CFP, renoue avec la croissance : + 9,7 % sur un an après -29,6 % le trimestre précédent. Celle-ci est favorisée par la reprise des crédits de trésorerie échancée (+59,6 % sur un an après -74,7 % trois mois auparavant), en lien avec d'importants financements accordés dans le secteur de l'hôtellerie, et l'augmentation des crédits d'équipement (+32,5 % sur un an après +0,8 %). En revanche, les crédits immobiliers se tassent (-14,1 % sur un an après +14,1 %).

De son côté, **la production de crédit aux entreprises individuelles**, 1,2 milliard de F CFP, s'accélère (+64,3 % sur un an après +28,6 % le trimestre précédent), stimulée par les crédits d'équipement (+275 millions sur un an) et les crédits immobiliers (+151 millions de F CFP).

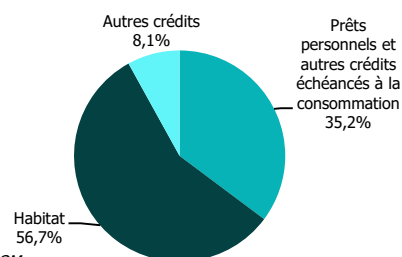
Production de crédit aux particuliers

Production trimestrielle de crédit aux particuliers (hors découverts)



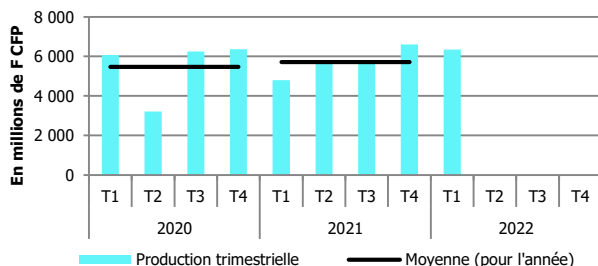
Source : IEOM

Répartition des nouveaux crédits aux particuliers (sur 1 an, hors découverts)



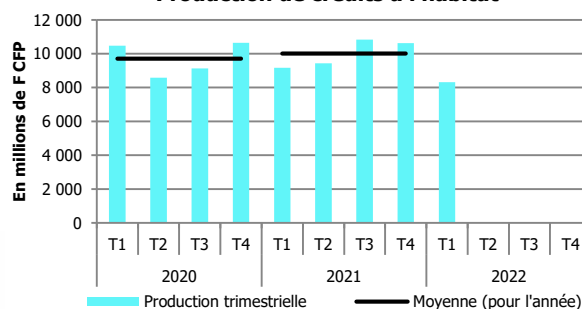
Source : IEOM

Production de prêts personnels et autres crédits échancés à la consommation



Source : IEOM

Production de crédits à l'habitat

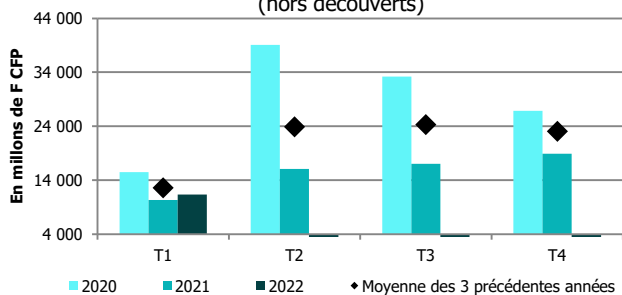


Source : IEOM

Production de crédit aux entreprises

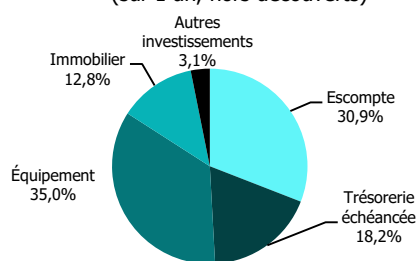
Les sociétés non financières

Production trimestrielle de crédit aux SNF (hors découverts)



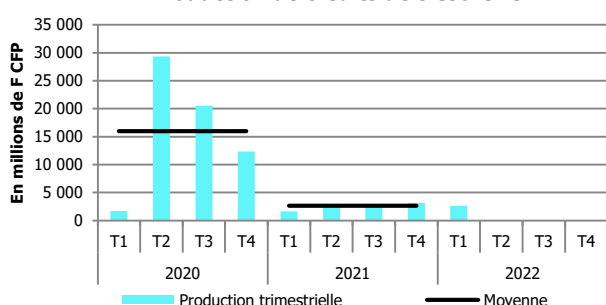
Source : IEOM

Répartition des nouveaux crédits aux SNF (sur 1 an, hors découverts)



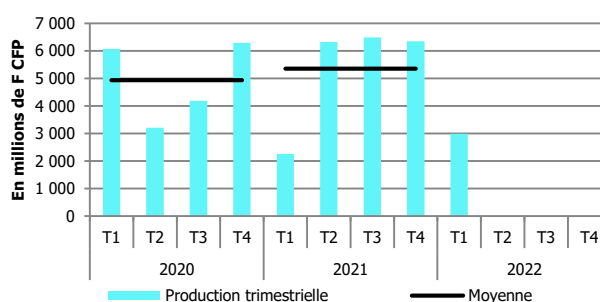
Source : IEOM

Production de crédits de trésorerie



Source : IEOM

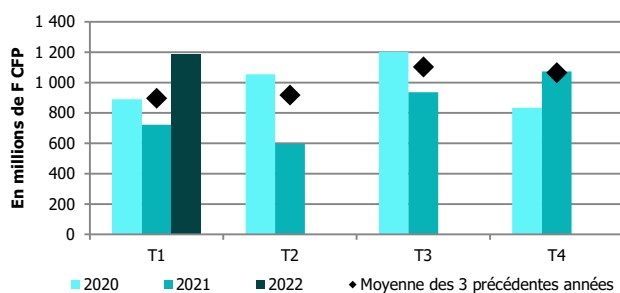
Production de crédits d'équipement



Source : IEOM

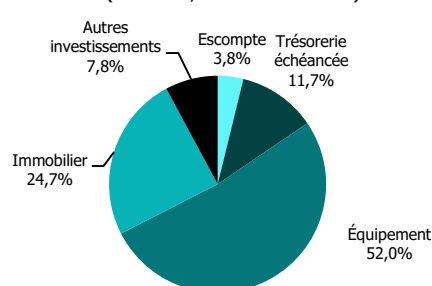
Les entrepreneurs individuels

Production trimestrielle de crédit aux EI



Source : IEOM

Répartition des nouveaux crédits aux EI (sur 1 an, hors découverts)



Source : IEOM

MÉTHODOLOGIE

L'enquête est réalisée auprès des établissements ayant leur activité en Polynésie française, elle se base sur environ 4 000 déclarations. Elle prend en compte les crédits nouveaux accordés au cours de chaque trimestre aux sociétés non financières, aux entrepreneurs individuels et aux particuliers.

La « trésorerie échéancée » correspond à l'ensemble des instruments de trésorerie hors découverts et escompte. Les « crédits d'équipement » regroupent les crédits à l'équipement aidés ainsi que les autres crédits à l'équipement.

Les « crédits à l'habitat » intègrent l'ensemble des crédits à l'habitat des ménages et ce quelle que soit la période de fixation initiale du taux (PFIT). Les « prêts personnels » incluent, en plus des prêts personnels, les financements de ventes à tempérament et les prêts sur carte de crédit.