

Publications économiques et financières



Conjoncture financière

Juin 2023

PRODUCTION DE CRÉDIT EN POLYNÉSIE FRANÇAISE

1^{er} TRIMESTRE 2023

UNE PRODUCTION DE CRÉDIT FAVORABLEMENT ORIENTÉE

Sur les trois premiers mois de 2023, la production de crédit hors découvert s'accroît de 58,1 % sur un an pour atteindre 45,2 milliards de F CFP.

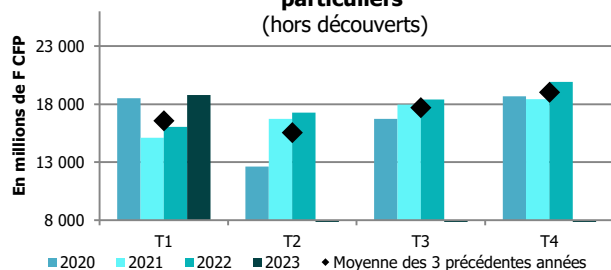
La production de crédit aux particuliers, 18,8 milliards de F CFP, augmente de 18,1 % comparativement au premier trimestre 2022. Elle est largement tirée par la reprise des crédits à l'habitat (+24,4 % sur un an), après cinq trimestres de contraction. Les prêts personnels à la consommation continuent de progresser, mais moins rapidement (+10,4 % après +24,9 % le trimestre précédent).

La production de crédit aux sociétés non financières, 25,1 milliards de F CFP, fait un bond de 121 % sur un an pour atteindre un niveau très supérieur à la moyenne des 3 dernières sur cette période. Ce dynamisme s'explique essentiellement par l'augmentation significative des crédits d'équipement (+316 % sur un an), en lien avec le financement de quelques opérations d'importance : 6 entreprises, sur un total de 123 bénéficiaires, concentrent 55 % des montants accordés. En repli au dernier trimestre 2022, les crédits de trésorerie échéancée et les crédits immobiliers renouent avec la croissance (respectivement +53,6 % et +52,3 % après -16 % et -16,6 %).

La production de crédit aux entreprises individuelles, 1,3 milliard de F CFP, ralentit : +8,7 % sur un an après +31,2 % le trimestre précédent. Les crédits immobiliers et les crédits de trésorerie échéancée s'inscrivent en hausse (respectivement +26,7 % et +21,2 %), tandis que les crédits à l'équipement se tassent (-0,8 %).

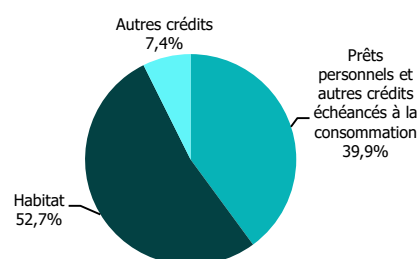
Production de crédit aux particuliers

Production trimestrielle de crédit aux particuliers (hors découverts)



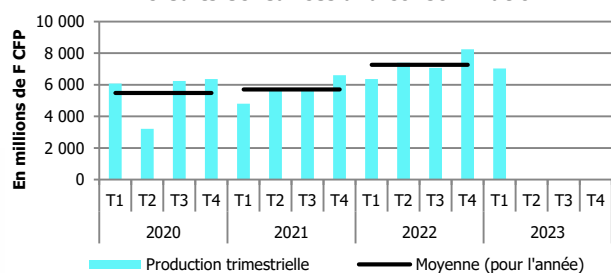
Source : IEOM

Répartition des nouveaux crédits aux particuliers (sur 1 an, hors découverts)



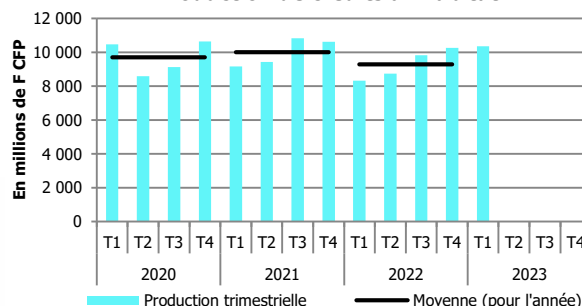
Source : IEOM

Production de prêts personnels et autres crédits échéancés à la consommation



Source : IEOM

Production de crédits à l'habitat

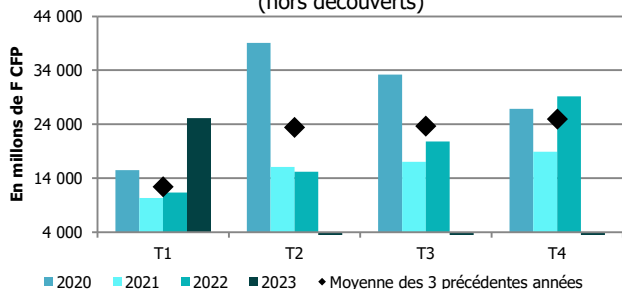


Source : IEOM

Production de crédit aux entreprises

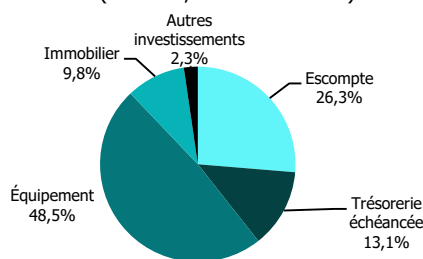
Les sociétés non financières

Production trimestrielle de crédit aux SNF (hors découverts)



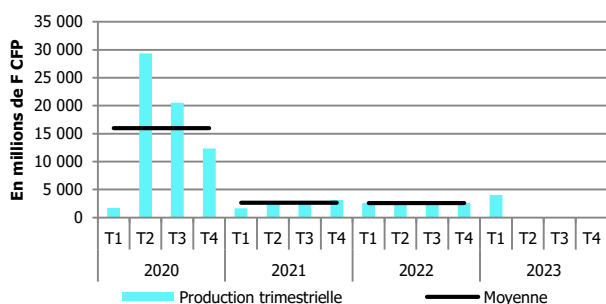
Source : IEOM

Répartition des nouveaux crédits aux SNF (sur 1 an, hors découverts)



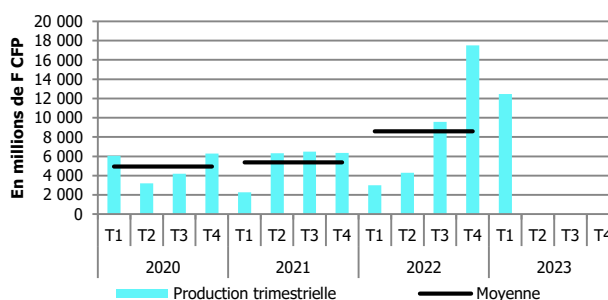
Source : IEOM

Production de crédits de trésorerie



Source : IEOM

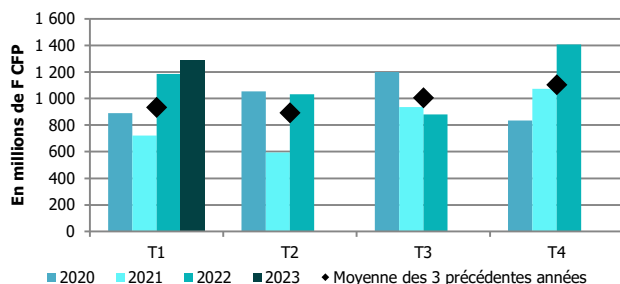
Production de crédits d'équipement



Source : IEOM

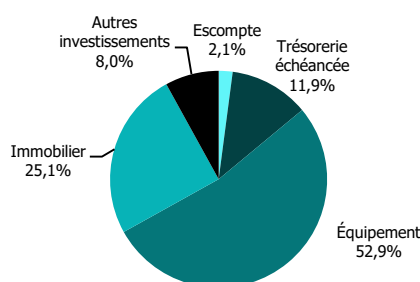
Les entrepreneurs individuels

Production trimestrielle de crédit aux EI



Source : IEOM

Répartition des nouveaux crédits aux EI (sur 1 an, hors découverts)



Source : IEOM

MÉTHODOLOGIE

L'enquête est réalisée auprès des établissements de crédit ayant leur activité en Polynésie française, elle se base sur environ 4 000 déclarations. Elle prend en compte les crédits nouveaux accordés au cours de chaque trimestre aux sociétés non financières, aux entrepreneurs individuels et aux particuliers.

La « trésorerie échancée » correspond à l'ensemble des instruments de trésorerie hors découverts et escompte. Les « crédits d'équipement » regroupent les crédits à l'équipement aidés ainsi que les autres crédits à l'équipement.

Les « crédits à l'habitat » intègrent l'ensemble des crédits à l'habitat des ménages et ce quelle que soit la période de fixation initiale du taux (PFIT). Les « prêts personnels » incluent, en plus des prêts personnels, les financements de ventes à tempérament et les prêts sur carte de crédit.