

Publications économiques et financières



Conjoncture financière

Septembre 2021

PRODUCTION DE CRÉDIT EN POLYNÉSIE FRANÇAISE

2^e TRIMESTRE 2021

UNE PRODUCTION DE CRÉDIT MARQUÉE PAR LE REcul DES PRÊTS GARANTIS PAR L'ÉTAT

Au deuxième trimestre 2021, la **production de crédit hors découvert**, 33,4 milliards de F CFP, recule de 36,1 % sur un an. Cumulée sur 6 mois, elle se situe autour 59,5 milliards de F CFP (-32 % par rapport au premier semestre 2020).

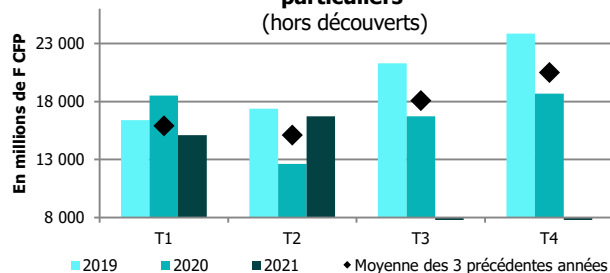
La **production de crédit aux particuliers** renoue avec la croissance (+32,6 % sur un an) pour s'établir à 16,7 milliards de F CFP, niveau proche de celui de 2019 (17,4 milliards). Elle repose principalement sur la forte hausse des prêts personnels à la consommation (+2,6 milliards sur un an, soit +79 %) et, dans une moindre mesure, sur celle des crédits à l'habitat (+838 millions) et des autres crédits (+726 millions). En cumul sur 6 mois, la production s'élève à 31,8 milliards de F CFP (+2,2 % par rapport à 2020).

La **production de crédit aux sociétés non financières**, 16,1 milliards de F CFP, diminue de 58,9 % sur un an, en lien avec la faible production de prêts garantis par l'État (PGE) dont les octrois avaient été particulièrement dynamiques au deuxième trimestre 2020 (26,6 milliards accordés contre 1,4 milliard sur la même période en 2021). En revanche, les crédits à l'équipement reprennent sensiblement (+97,4 % sur un an), après 4 trimestres consécutifs de baisse. La forte contraction de la production du trimestre affecte la production semestrielle qui est réduite de 51,6 % sur un an à 26,4 milliards de F CFP.

De la même façon, le tassement des PGE (30 millions de F CFP au deuxième trimestre 2021 après 483 millions sur le même trimestre en 2020) est à l'origine du repli de la **production de crédit aux entreprises individuelles** à 595 millions de F CFP, soit -43,5 % en glissement annuel. La production du semestre atteint 1,3 milliard de F CFP (-32,3 % sur un an).

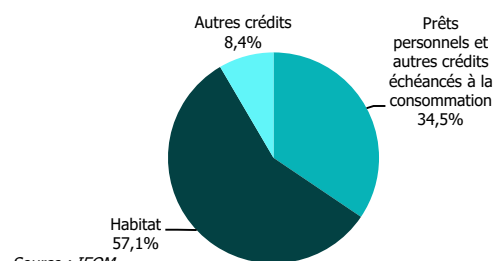
Production de crédit aux particuliers

Production trimestrielle de crédit aux particuliers (hors découverts)



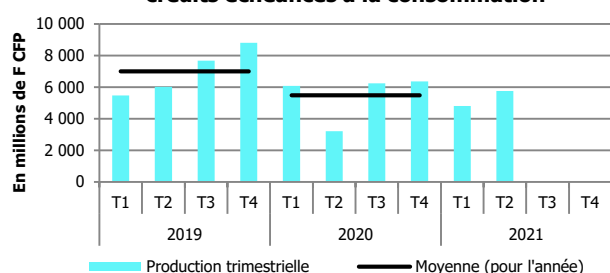
Source : IEOM

Répartition des nouveaux crédits aux particuliers (sur 1 an, hors découverts)



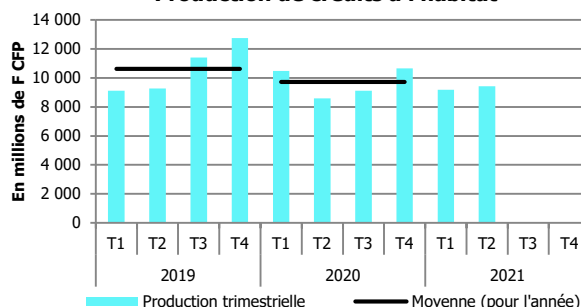
Source : IEOM

Production de prêts personnels et autres crédits échancés à la consommation



Source : IEOM

Production de crédits à l'habitat

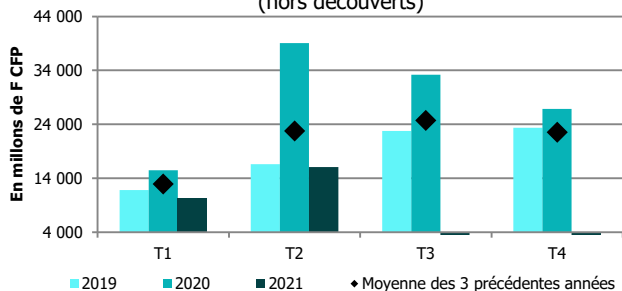


Source : IEOM

Production de crédit aux entreprises

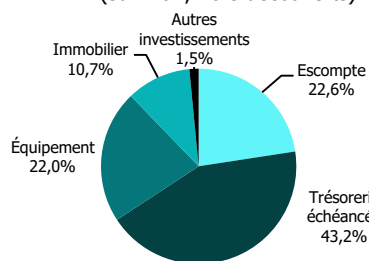
Les sociétés non financières

Production trimestrielle de crédit aux SNF (hors découverts)



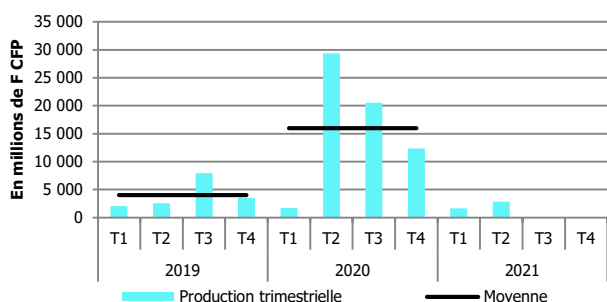
Source : IEOM

Répartition des nouveaux crédits aux SNF (sur 1 an, hors découverts)



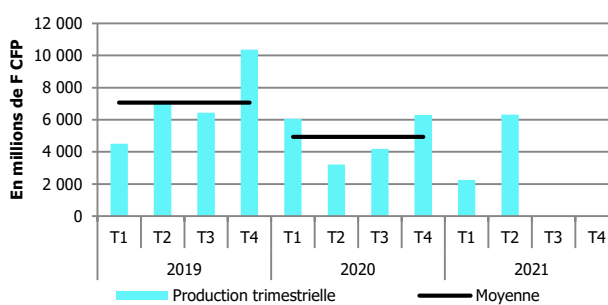
Source : IEOM

Production de crédits de trésorerie



Source : IEOM

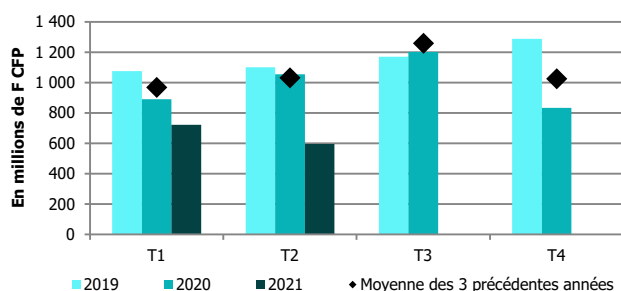
Production de crédits d'équipement



Source : IEOM

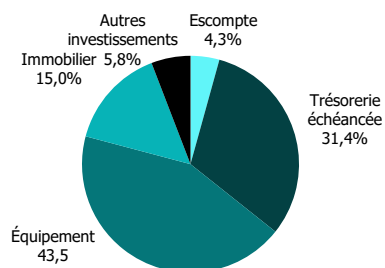
Les entrepreneurs individuels

Production trimestrielle de crédit aux EI



Source : IEOM

Répartition des nouveaux crédits aux EI (sur 1 an, hors découverts)



Source : IEOM

MÉTHODOLOGIE

L'enquête est réalisée auprès des établissements ayant leur activité en Polynésie française, elle se base sur environ 4 000 déclarations. Elle prend en compte les crédits nouveaux accordés au cours de chaque trimestre aux sociétés non financières, aux entrepreneurs individuels et aux particuliers.

La « trésorerie échéancée » correspond à l'ensemble des instruments de trésorerie hors découverts et escompte. Les « crédits d'équipement » regroupent les crédits à l'équipement aidés ainsi que les autres crédits à l'équipement.

Les « crédits à l'habitat » intègrent l'ensemble des crédits à l'habitat des ménages et ce quelle que soit la période de fixation initiale du taux (PFIT). Les « prêts personnels » incluent, en plus des prêts personnels, les financements de ventes à tempérament et les prêts sur carte de crédit.