

Publications économiques et financières



Conjoncture financière

Décembre 2019

PRODUCTION DE CRÉDIT EN POLYNÉSIE FRANÇAISE

AU 3^e TRIMESTRE 2019

Au troisième trimestre 2019, la **production de crédit hors découverts** (42 milliards de F CFP) s'inscrit en hausse de 17,3 % par rapport à la même période en 2018. En cumul sur 9 mois, la production globale suit une tendance similaire (+13,2 %) pour se hisser à 102 milliards de F CFP.

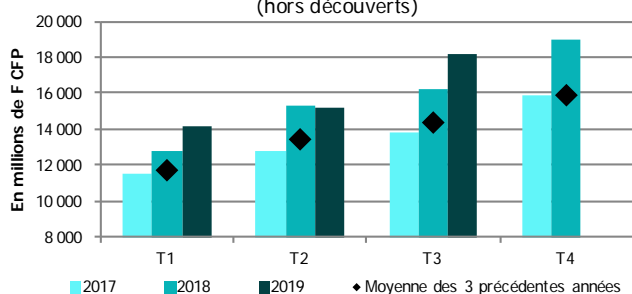
Après un second trimestre marqué par une activité relativement stable, la **production de crédit aux particuliers** connaît une croissance de 11,7 % sur un an pour atteindre 18,1 milliards de F CFP. Elle est portée par le dynamisme des autres crédits, en grande partie relatifs à des acquisitions de parts sociales (+914 millions de F CFP, soit +69,7 % en glissement annuel), des prêts personnels à la consommation (+844 millions de F CFP, soit +14,5 %) et, dans une moindre mesure, des crédits à l'habitat (+145 millions de F CFP, soit +1,6 %). Sur 9 mois, la production cumulée ressort à 47,4 milliards de F CFP, correspondant à une augmentation de 7 % comparativement à 2018.

La **production de crédit aux sociétés non financières** (22,7 milliards de F CFP) continue de croître (+4,5 milliards de F CFP, soit +24,8 % sur un an). Si l'octroi des crédits d'équipement accuse un repli significatif (-2,1 milliards de F CFP, soit -24,6 % en glissement annuel), celui des crédits de trésorerie échancée fait un bond de 5 milliards de F CFP (+170 %) en lien notamment avec la mise en place de prêts en faveur des secteurs de l'hôtellerie et de l'industrie. L'escompte et les crédits immobiliers progressent de respectivement 976 millions de F CFP (+19,3 %) et 247 millions de F CFP (+19,9 %). La production cumulée sur 9 mois s'établit à 51,2 milliards de F CFP contre 42,5 milliards de F CFP en 2018 (+20,5 %).

À l'inverse, la **production de crédit aux entreprises individuelles** (1,2 milliard de F CFP) recule sur un an (-16,8 %). Hormis les crédits immobiliers, l'ensemble des catégories de crédit contribue à cette baisse, et particulièrement les crédits d'équipement (-163 millions de F CFP, soit -26,2 %). Néanmoins, en cumul sur 9 mois la production gagne 2 points sur un an à 3,4 milliards de F CFP.

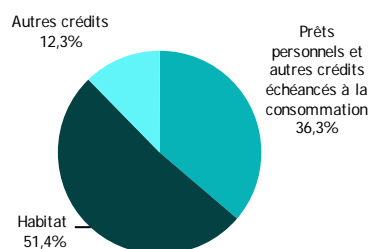
PRODUCTION DE CRÉDIT AUX PARTICULIERS

Production trimestrielle de crédit aux particuliers (hors découverts)



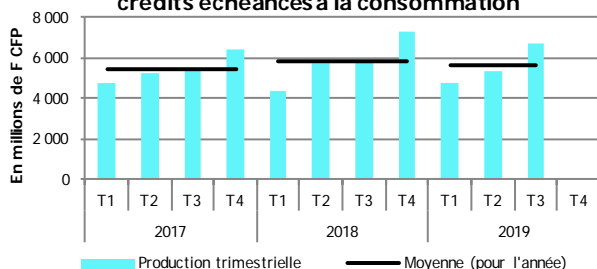
Source : IEOM

Répartition des nouveaux crédits aux particuliers (sur 1 an, hors découverts)



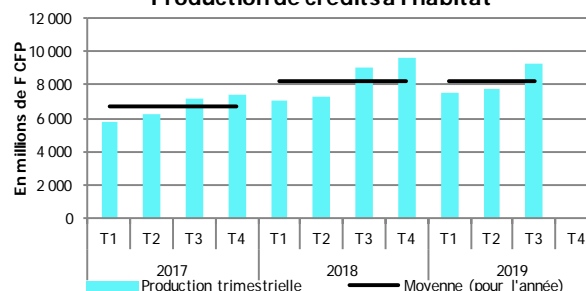
Source : IEOM

Production de prêts personnels et autres crédits échancés à la consommation



Source : IEOM

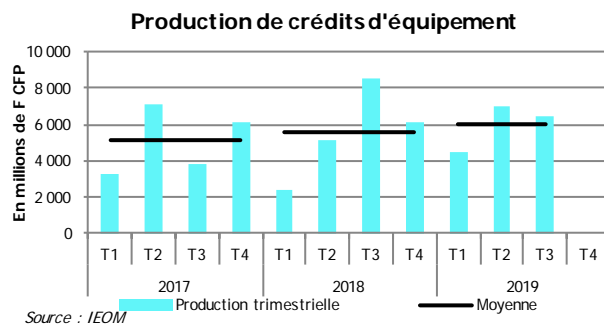
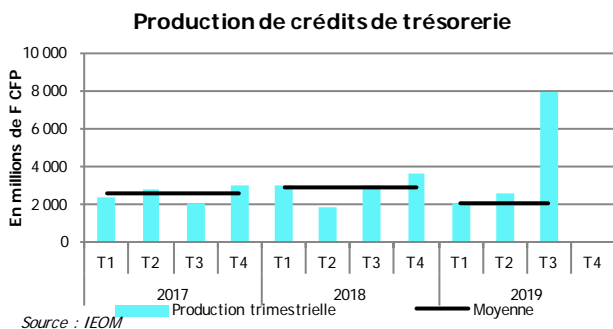
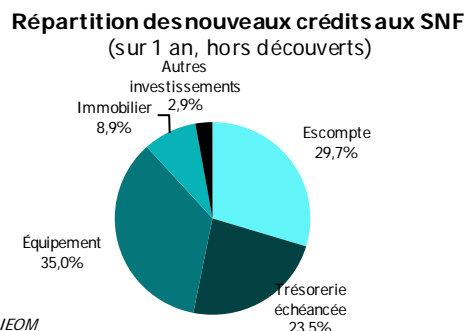
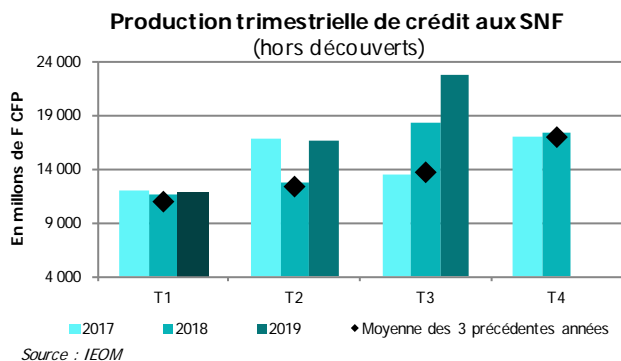
Production de crédits à l'habitat



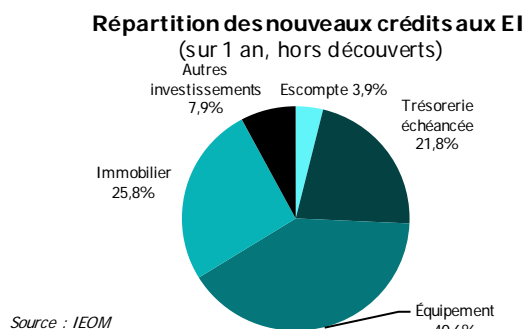
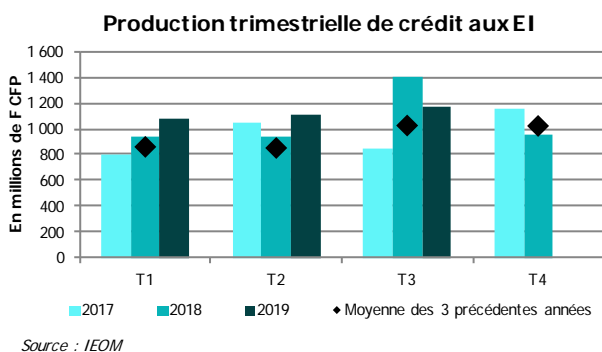
Source : IEOM

PRODUCTION DE CRÉDIT AUX ENTREPRISES

Les sociétés non financières



Les entrepreneurs individuels



MÉTHODOLOGIE

L'enquête est réalisée auprès des établissements ayant leur activité en Polynésie française, elle se base sur environ 4 000 déclarations. Elle prend en compte les crédits nouveaux accordés au cours de chaque trimestre aux sociétés non financières, aux entrepreneurs individuels et aux particuliers.

La « trésorerie échéancée » correspond à l'ensemble des instruments de trésorerie hors découverts et escompte. Les « crédits d'équipement » regroupent les crédits à l'équipement aidés ainsi que les autres crédits à l'équipement.

Les « crédits à l'habitat » intègrent l'ensemble des crédits à l'habitat des ménages et ce quelle que soit la période de fixation initiale du taux (PFIT). Les « prêts personnels » incluent, en plus des prêts personnels, les financements de ventes à tempérament et les prêts sur carte de crédit.