

Publications économiques et financières



Conjoncture financière

Décembre 2024

PRODUCTION DE CRÉDIT EN POLYNÉSIE FRANÇAISE

3^{ème} TRIMESTRE 2024

RECU DE LA PRODUCTION DE CRÉDIT

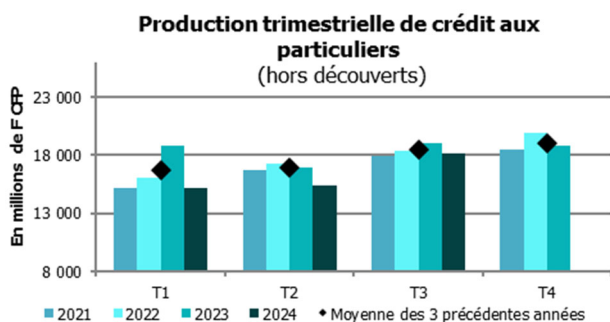
Au troisième trimestre 2024, la production de crédit hors découvert reflue de 23,3 % par rapport au même trimestre de l'année précédente, à 41,3 milliards de F CFP. Cumulée sur 9 mois, elle atteint 113,4 milliards de F CFP, en diminution de 19,2 % par rapport à la même période de 2023.

La production de crédit aux particuliers, 18,1 milliards de F CFP au troisième trimestre 2024, est en repli de 4,8 % sur un an. Les crédits à l'habitat se contractent de 7,9 %, les autres crédits de 36,3 %, tandis que les prêts à la consommation progressent de 4,6 %.

La production de crédit aux sociétés non financières (SNF), 22,23 milliards de F CFP sur le trimestre, décroît de 34,5 % sur un an. Les crédits d'équipement, qui comptent pour près de 40 % de la production totale de crédit aux SNF, affichent une baisse de 53,5% sur un an, les crédits immobiliers, reculent de 6,7%, tandis que les crédits de trésorerie échancée, davantage distribués le précédent trimestre (+ 22,6%), accusent un repli de 4,4%.

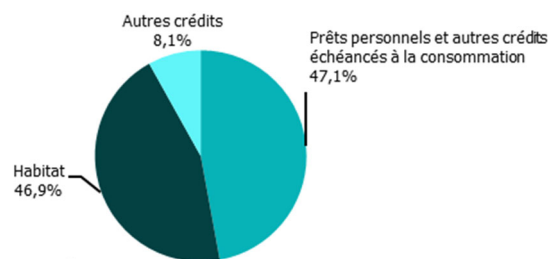
La production de crédit aux entreprises individuelles, 1,03 milliard de F CFP, croît de 5,7 % en rythme annuel. L'augmentation significative des crédits immobiliers (+ 80,8 %) et des crédits d'équipement (+ 10,9 %) compense nettement le retrait des crédits de trésorerie échancée (- 24 %) et des autres investissements (- 21,6 %).

Production de crédit aux particuliers

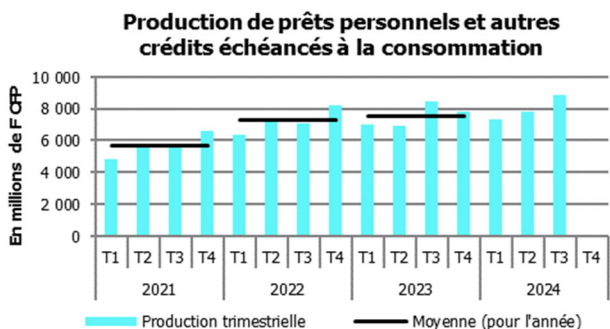


Source : IEOM - collecte RUBA

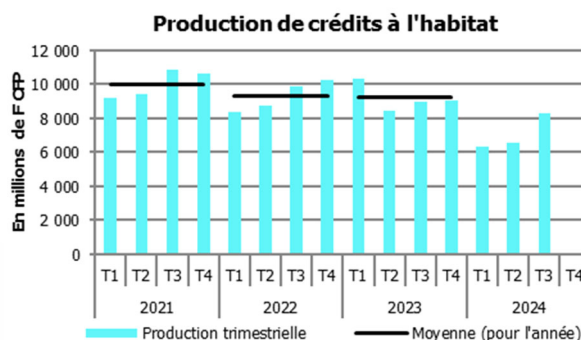
Répartition des nouveaux crédits aux particuliers (sur 1 an, hors découverts)



Source : IEOM - collecte RUBA



Source : IEOM - collecte RUBA

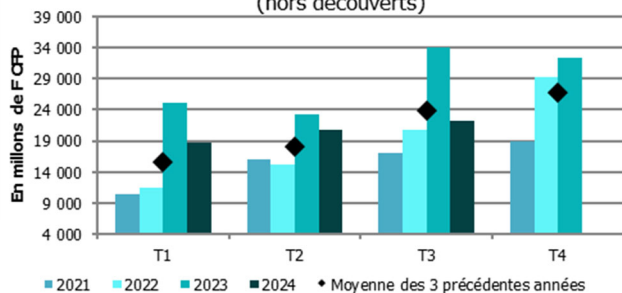


Source : IEOM - collecte RUBA

Production de crédit aux entreprises

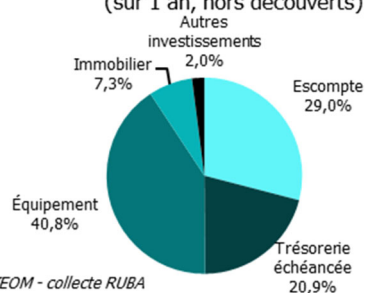
Les sociétés non financières

Production trimestrielle de crédit aux SNF
(hors découverts)



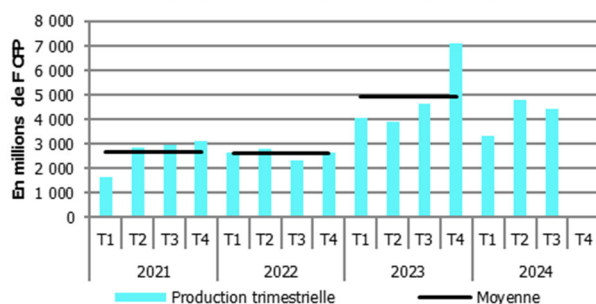
Source : IEOM - collecte RUBA

Répartition des nouveaux crédits aux SNF
(sur 1 an, hors découverts)



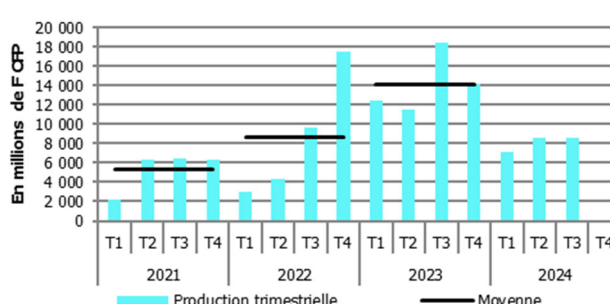
Source : IEOM - collecte RUBA

Production de crédits de trésorerie



Source : IEOM - collecte RUBA

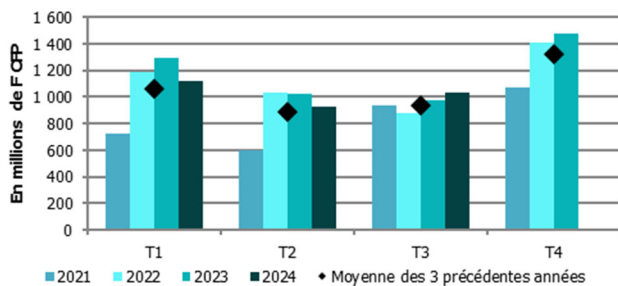
Production de crédits d'équipement



Source : IEOM - collecte RUBA

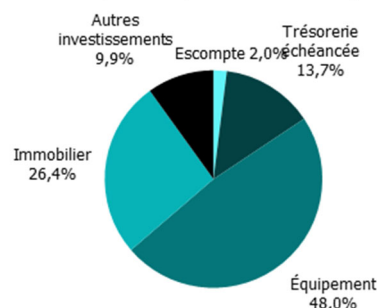
Les entrepreneurs individuels

Production trimestrielle de crédit aux EI



Source : IEOM - collecte RUBA

Répartition des nouveaux crédits aux EI
(sur 1 an, hors découverts)



Source : IEOM - collecte RUBA

MÉTHODOLOGIE

La collecte est réalisée auprès des établissements de crédit ayant leur activité en Polynésie française, elle se base sur environ 4 000 déclarations. Elle prend en compte les crédits nouveaux accordés au cours de chaque trimestre aux sociétés non financières, aux entrepreneurs individuels et aux particuliers.

La « trésorerie échéancée » correspond à l'ensemble des instruments de trésorerie hors découverts et escompte. Les « crédits d'équipement » regroupent les crédits à l'équipement aidés ainsi que les autres crédits à l'équipement.

Les « crédits à l'habitat » intègrent l'ensemble des crédits à l'habitat des ménages et ce quelle que soit la période de fixation initiale du taux (PFIT). Les « prêts personnels » incluent, en plus des prêts personnels, les financements de ventes à tempérament et les prêts sur carte de crédit.