

Publications économiques et financières



Conjoncture financière

Mars 2020

PRODUCTION DE CRÉDIT EN POLYNÉSIE FRANÇAISE

AU 4^e TRIMESTRE 2019

Au quatrième trimestre 2019, la **production de crédit hors découverts** (45,8 milliards de F CFP) enregistre une croissance de 23 % comparativement au dernier trimestre 2018. Elle atteint 147,8 milliards de F CFP sur l'année, en hausse de 16 % par rapport à l'exercice précédent.

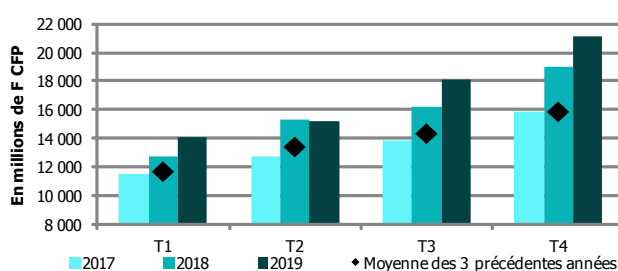
La **production de crédit aux particuliers** évolue de manière similaire au troisième trimestre (+11,5 % sur un an après +11,7 % trois mois plus tôt) pour s'établir à 21,1 milliards de FCFP. Si l'octroi des crédits à l'habitat s'accélère (+1,1 milliard de CFP, soit +11,6 % après +1,6 %), celui des prêts personnels à la consommation ralentit (+809 millions de F CFP, soit +11,1 % après +14,5 %). La production de l'année s'affiche à 68,6 milliards de F CFP, en progression de 8,3 % en rythme annuel.

La **production de crédit aux sociétés non financières** (23,4 milliards de F CFP) demeure très dynamique (+6 milliards de F CFP, soit +34,8 % sur un an). Fortement en retrait le trimestre précédent, les accords de crédit à l'équipement bondissent de 4,3 milliards de FCFP (+71 %), sous l'impulsion notamment de plusieurs prêts en faveur du secteur des transports. Dans une moindre mesure, l'escompte bénéficie également d'un regain d'intérêt (+1,6 milliard, soit +34 %). En cumul sur l'année, la production s'accroît de 24,6 % par rapport à 2018, pour s'établir à 74,6 milliards de F CFP.

Enfin, la **production de crédit aux entreprises individuelles** (1,3 milliard de F CFP) reprend (+35,7 % sur un an après -16,8 % trois mois auparavant), essentiellement tirée par les crédits immobiliers (+29,2%) et les crédits à l'équipement (+25,8 %). Sur 12 mois, elle connaît un essor de 9,5 % à 4,6 milliards de F CFP.

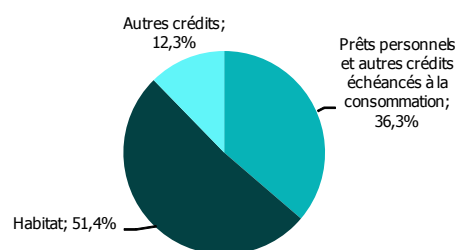
Production de crédit aux particuliers

Production trimestrielle de crédit aux particuliers
(hors découverts)



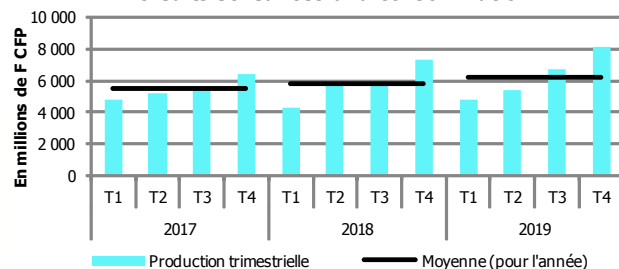
Source : IEOM

Répartition des nouveaux crédits aux particuliers
(sur 1 an, hors découverts)



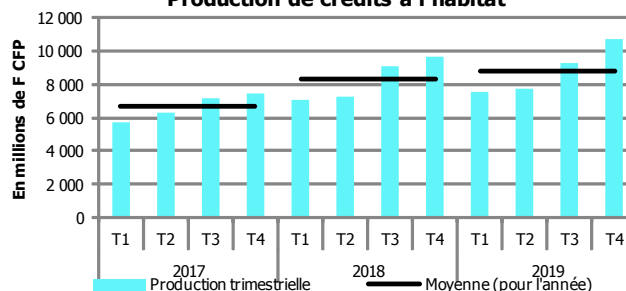
Source : IEOM

Production de prêts personnels et autres crédits échéancés à la consommation



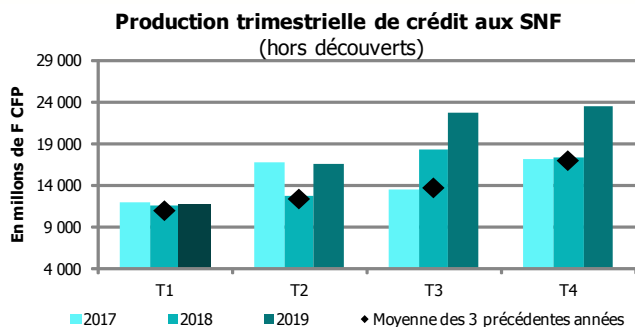
Source : IEOM

Production de crédits à l'habitat



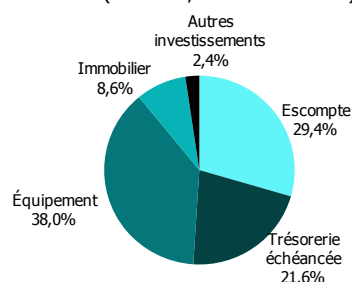
Source : IEOM

Les sociétés non financières

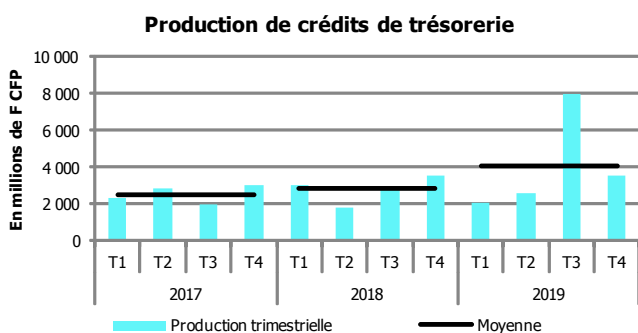


Source : IEOM

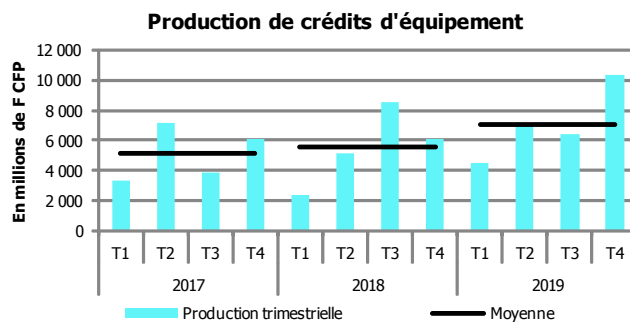
Répartition des nouveaux crédits aux SNF (sur 1 an, hors découverts)



Source : IEOM

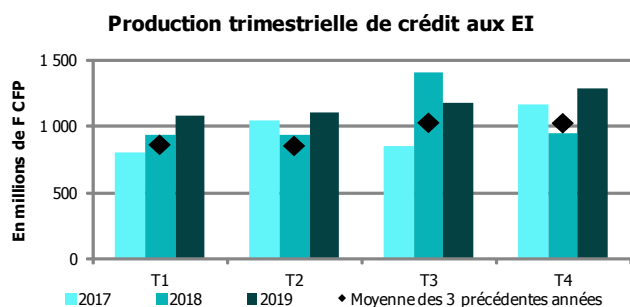


Source : IEOM



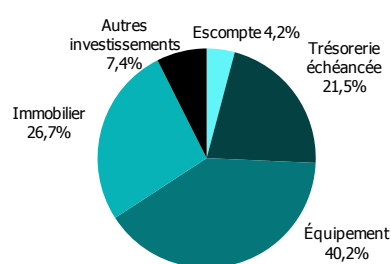
Source : IEOM

Les entrepreneurs individuels



Source : IEOM

Répartition des nouveaux crédits aux EI (sur 1 an, hors découverts)



Source : IEOM

MÉTHODOLOGIE

L'enquête est réalisée auprès des établissements ayant leur activité en Polynésie française, elle se base sur environ 4 000 déclarations. Elle prend en compte les crédits nouveaux accordés au cours de chaque trimestre aux sociétés non financières, aux entrepreneurs individuels et aux particuliers.

La « trésorerie échéancée » correspond à l'ensemble des instruments de trésorerie hors découverts et escompte. Les « crédits d'équipement » regroupent les crédits à l'équipement aidés ainsi que les autres crédits à l'équipement.

Les « crédits à l'habitat » intègrent l'ensemble des crédits à l'habitat des ménages et ce quelle que soit la période de fixation initiale du taux (PFIT). Les « prêts personnels » incluent, en plus des prêts personnels, les financements de ventes à tempérament et les prêts sur carte de crédit.