

Publications économiques et financières



Conjoncture financière

Février 2021

PRODUCTION DE CRÉDIT EN POLYNÉSIE FRANÇAISE

4^e TRIMESTRE 2020

ABSENCE DE REPRISE DES CRÉDITS AUX PARTICULIERS

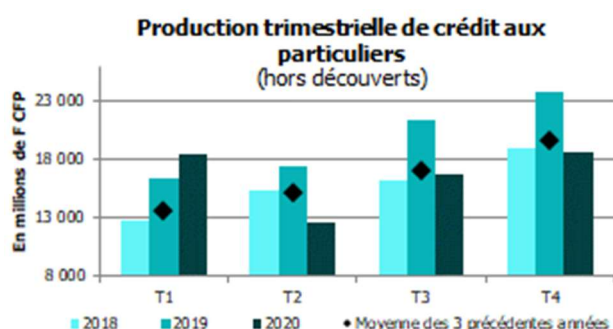
Au dernier trimestre 2020, la **production de crédit hors découvert**, 46,4 milliards de F CFP, affiche une contraction de 4,4 % par rapport à la même période en 2019. Sur l'année, la production globale s'élève à 185,2 milliards de F CFP, soit une progression annuelle de 17,1 %.

Le retrait de la **production de crédit aux particuliers** persiste au quatrième trimestre. Marquée par le tassement des octrois des prêts personnels à la consommation (-2,4 milliards de F CFP sur un an) ainsi que ceux des financements à l'habitat (-2,1 milliards de F CFP), elle accuse une baisse de 21,7 % sur un an (après -21,5 % le trimestre d'avant) pour s'élever à 18,7 milliards de F CFP. La production de l'année se monte à 66,5 milliards de F CFP, en repli de 15,7 % par rapport à 2019.

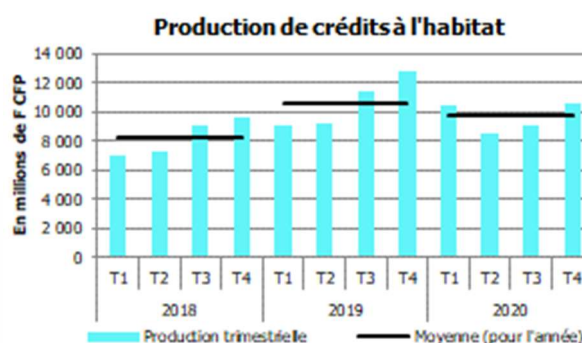
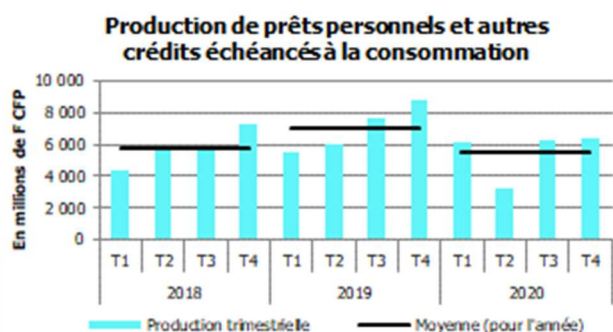
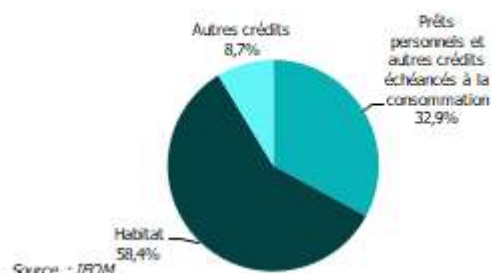
En revanche, la **production de crédit aux sociétés non financières**, 26,9 milliards de F CFP, continue d'augmenter même si elle est moins soutenue que les trimestres précédents (+15 % sur un an après +45,9 % et +135,2 %). Elle reste étroitement liée aux prêts garantis par l'État qui tirent vers le haut les crédits de trésorerie échéancés (+8,8 milliards de F CFP) permettant ainsi de compenser la diminution observée sur toutes les autres catégories de crédit. En cumul sur l'année, la production s'établit à 114,6 milliards de F CFP, soit un accroissement de 53,8 % sur un an.

Alors qu'elle avait légèrement repris au troisième trimestre, la **production de crédit aux entreprises individuelles**, 834 millions de F CFP, chute de 35,2 % sur un an, pénalisée par le recul de tous les types de crédit. Réduite de 14,2 % par rapport à 2019, la production annuelle est portée à 4 milliards de F CFP.

Production de crédit aux particuliers

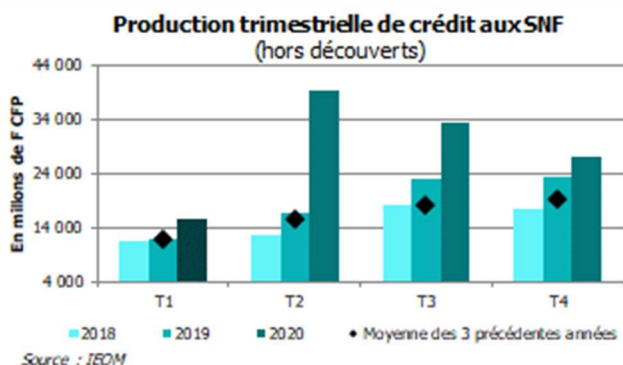


Répartition des nouveaux crédits aux particuliers (sur 1 an, hors découverts)

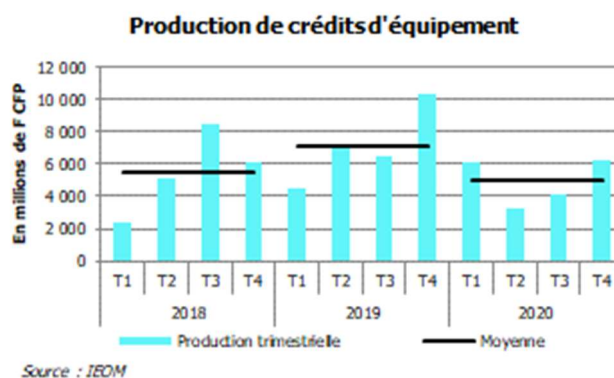
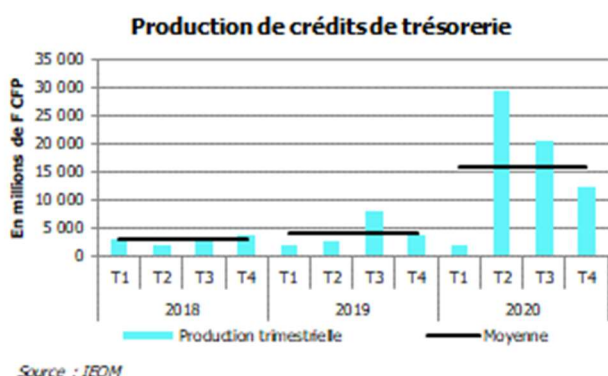
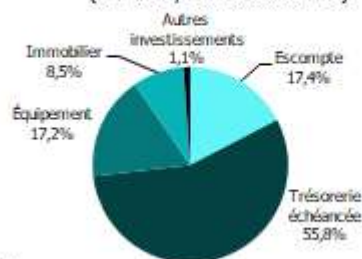


Production de crédit aux entreprises

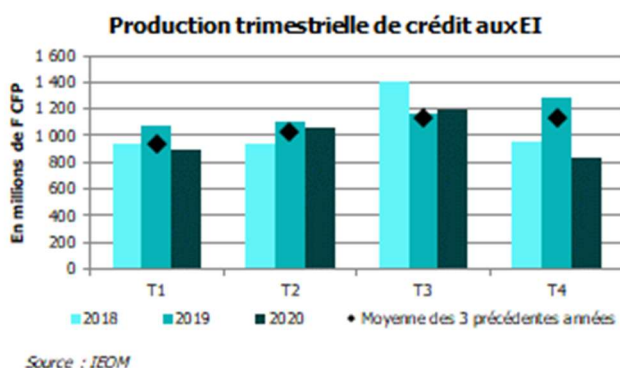
Les sociétés non financières



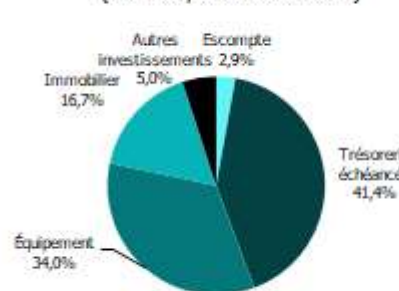
Répartition des nouveaux crédits aux SNF (sur 1 an, hors découverts)



Les entrepreneurs individuels



Répartition des nouveaux crédits aux EI (sur 1 an, hors découverts)



MÉTHODOLOGIE

L'enquête est réalisée auprès des établissements ayant leur activité en Polynésie française, elle se base sur environ 4 000 déclarations. Elle prend en compte les crédits nouveaux accordés au cours de chaque trimestre aux sociétés non financières, aux entrepreneurs individuels et aux particuliers.

La « trésorerie échancée » correspond à l'ensemble des instruments de trésorerie hors découverts et escompte. Les « crédits d'équipement » regroupent les crédits à l'équipement aidés ainsi que les autres crédits à l'équipement.

Les « crédits à l'habitat » intègrent l'ensemble des crédits à l'habitat des ménages et ce quelle que soit la période de fixation initiale du taux (PFIT). Les « prêts personnels » incluent, en plus des prêts personnels, les financements de ventes à tempérament et les prêts sur carte de crédit.