

Publications économiques et financières



Conjoncture financière

Février 2022

PRODUCTION DE CRÉDIT EN POLYNÉSIE FRANÇAISE

4^e TRIMESTRE 2021

UNE PRODUCTION DE CRÉDIT AUX PARTICULIERS ATONE

Au dernier trimestre 2021, la **production de crédit hors découvert** se contracte de 17,2 % sur un an pour atteindre 38,4 milliards de F CFP. En cumul sur l'année, elle s'établit à 133,8 milliards de F CFP, soit un repli de 27,7 % par rapport à 2020.

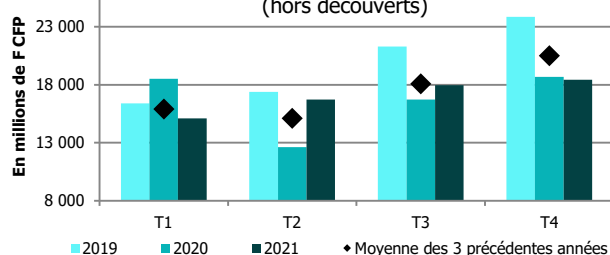
La **production de crédit aux particuliers** au quatrième trimestre (18,4 milliards de F CFP) est en retrait de 1,3 % sur un an après deux trimestres de croissance. Le manque de vigueur des crédits à l'habitat (-0,2 % sur un an après +18,8 % le trimestre précédent) n'est pas compensé par la reprise des crédits personnels à la consommation (+3,7 % après -9,3 % au troisième trimestre). Sur 12 mois, la production atteint 68,2 milliards de F CFP, un niveau supérieur à la production de 2020, 66,5 milliards, mais en deçà de la moyenne des 3 dernières années (69,6 milliards de F CFP).

La **production de crédit aux sociétés non financières**, 18,9 milliards de F CFP, diminue à nouveau, mais à un rythme moins soutenu que les trimestres précédents (-29,6 % sur un an après -49 % et -59 % aux troisième et deuxième trimestres 2021). Le retrait des crédits de trésorerie échancés se poursuit (-75 % sur un an après -86 % au troisième trimestre), reflet d'une moindre production de PGE (764 millions F CFP accordés au dernier trimestre 2021 contre 11,3 milliards à la même période en 2020), tandis que les crédits d'équipement progressent légèrement (+0,8 % sur un an). La production cumulée de l'année ressort à 62,3 milliards de F CFP, un niveau sensiblement moins élevé que la moyenne des trois dernières années (83 milliards de F CFP).

Après plusieurs trimestres de baisse, la **production de crédit aux entreprises individuelles**, 1,1 milliard de F CFP, reprend sur le dernier trimestre 2021 (+29 % sur un an), tirée principalement par les crédits immobiliers (+277 millions sur un an). Sur l'année, la production atteint 3,3 milliards de F CFP, inférieure à la moyenne des 3 années précédentes (4,3 milliards de F CFP).

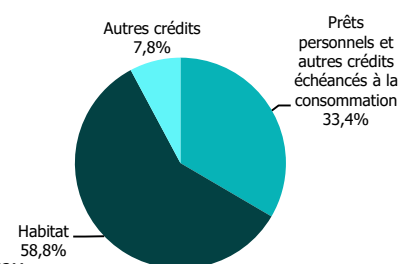
Production de crédit aux particuliers

Production trimestrielle de crédit aux particuliers (hors découverts)



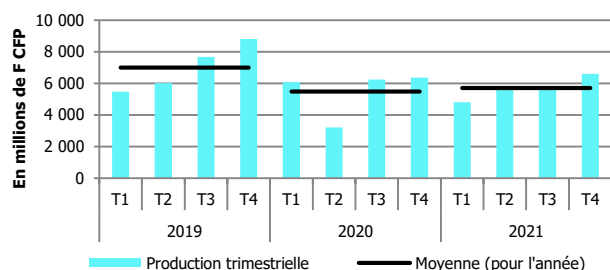
Source : IEOM

Répartition des nouveaux crédits aux particuliers (sur 1 an, hors découverts)



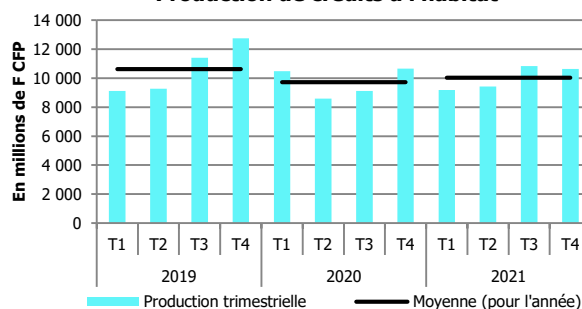
Source : IEOM

Production de prêts personnels et autres crédits échancés à la consommation



Source : IEOM

Production de crédits à l'habitat

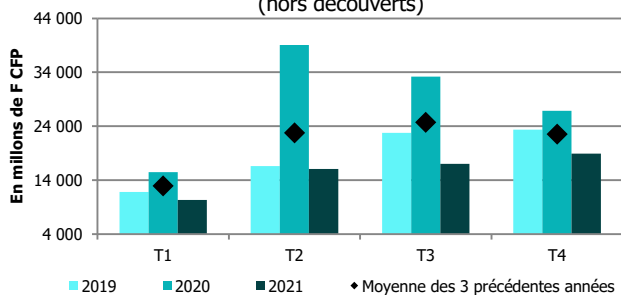


Source : IEOM

Production de crédit aux entreprises

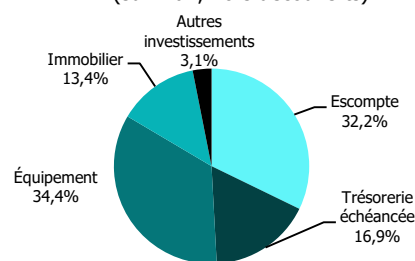
Les sociétés non financières

Production trimestrielle de crédit aux SNF (hors découverts)



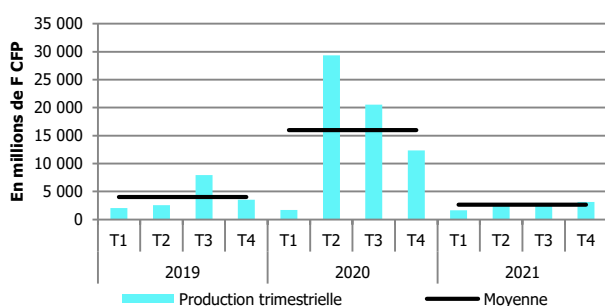
Source : IEOM

Répartition des nouveaux crédits aux SNF (sur 1 an, hors découverts)



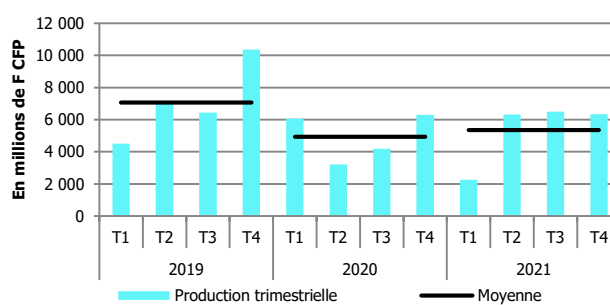
Source : IEOM

Production de crédits de trésorerie



Source : IEOM

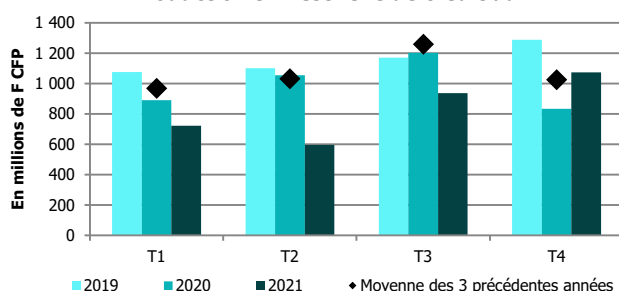
Production de crédits d'équipement



Source : IEOM

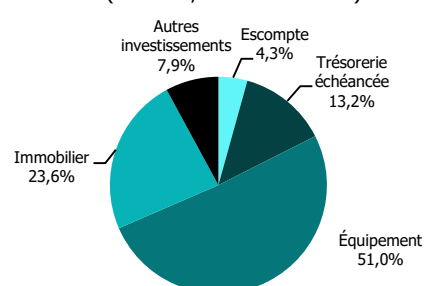
Les entrepreneurs individuels

Production trimestrielle de crédit aux EI



Source : IEOM

Répartition des nouveaux crédits aux EI (sur 1 an, hors découverts)



Source : IEOM

MÉTHODOLOGIE

L'enquête est réalisée auprès des établissements ayant leur activité en Polynésie française, elle se base sur environ 4 000 déclarations. Elle prend en compte les crédits nouveaux accordés au cours de chaque trimestre aux sociétés non financières, aux entrepreneurs individuels et aux particuliers.

La « trésorerie échéancée » correspond à l'ensemble des instruments de trésorerie hors découverts et escompte. Les « crédits d'équipement » regroupent les crédits à l'équipement aidés ainsi que les autres crédits à l'équipement.

Les « crédits à l'habitat » intègrent l'ensemble des crédits à l'habitat des ménages et ce quelle que soit la période de fixation initiale du taux (PFIT). Les « prêts personnels » incluent, en plus des prêts personnels, les financements de ventes à tempérament et les prêts sur carte de crédit.