

Publications économiques et financières



Conjoncture financière

Février 2024

PRODUCTION DE CRÉDIT EN POLYNÉSIE FRANÇAISE

4^e TRIMESTRE 2023

UN NIVEAU DE PRODUCTION ANNUELLE DE CREDIT JAMAIS ATTEINT

Au dernier trimestre 2023, la production de crédit hors découvert, 52,6 milliards de F CFP, ralentit : +4,2 % en rythme annuel après +34,6 % le trimestre précédent. Toutefois, en cumul sur l'année, elle atteint un montant record de 193 milliards de F CFP, soit une progression de 26,4 % par rapport à l'année 2022.

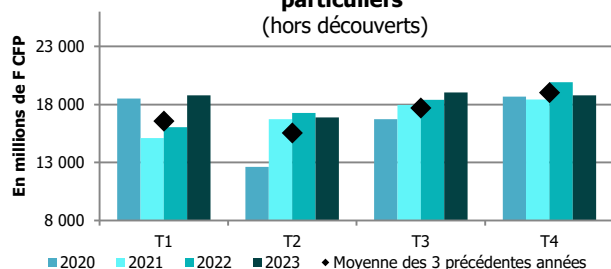
La production de crédit aux particuliers, 18,8 milliards de F CFP, recule de 5,6 % sur un an, pénalisée par la contraction des crédits à l'habitat (-11,9 % sur un an après -8,8 % le trimestre précédent) et des prêts personnels à la consommation (-5,2 % après +19,4 %), dans une moindre mesure. **Sur un an, la production aux particuliers excède de 3 % celle de 2022 pour s'établir à 73,5 milliards de F CFP.**

La production de crédit aux sociétés non financières (SNF), 32,3 milliards de F CFP, s'accroît de 10,8 % sur un an, stimulée par la hausse des crédits de trésorerie (+176 % sur un an) qui repose essentiellement sur 5 financements importants accordés. Elle est toutefois tempérée par la diminution de 19 % des crédits à l'équipement, liée à un effet de base, la production au dernier trimestre 2022 (+176 % sur un an) ayant été dynamisée par des opérations d'envergure. **La production annuelle aux SNF qui s'élève à 114,7 milliards de F CFP, est 50 % supérieure à celle de 2022.**

La production de crédit aux entreprises individuelles, 1,5 milliard de F CFP, progresse de 4,5 % sur un an. Elle est notamment tirée par les crédits de trésorerie échancée (+58,2 % sur un an) et les crédits immobiliers (+7,5 %) qui atténuent l'impact du repli des crédits à l'équipement (-11,8 %). La production cumulée sur un an s'élève à 4,8 milliards de F CFP, en hausse de 5,7 % par rapport à 2022.

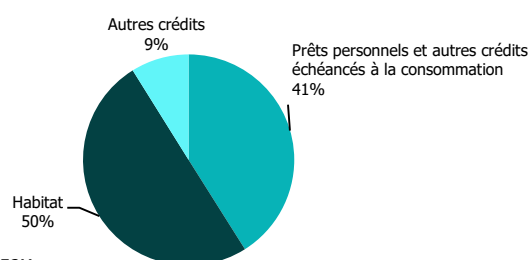
Production de crédit aux particuliers

Production trimestrielle de crédit aux particuliers (hors découverts)



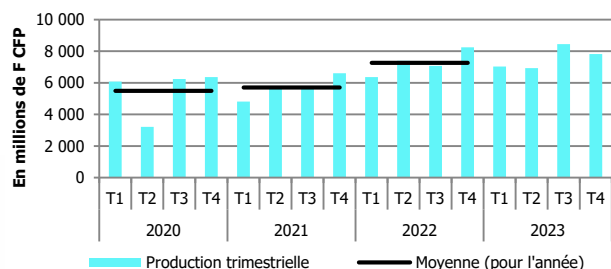
Source : IEOM

Répartition des nouveaux crédits aux particuliers (sur 1 an, hors découverts)



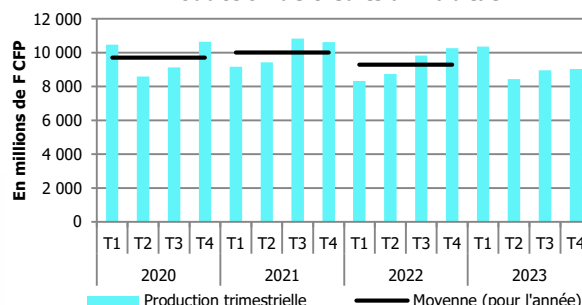
Source : IEOM

Production de prêts personnels et autres crédits échancés à la consommation



Source : IEOM

Production de crédits à l'habitat

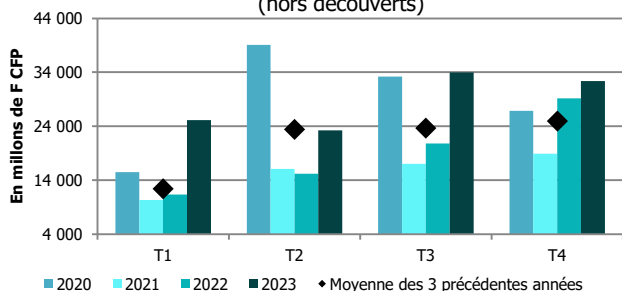


Source : IEOM

Production de crédit aux entreprises

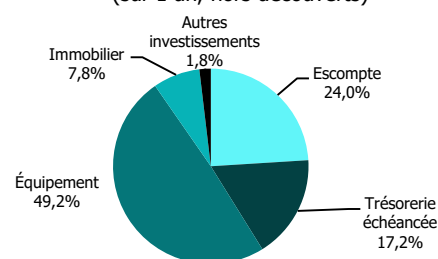
Les sociétés non financières

Production trimestrielle de crédit aux SNF
(hors découverts)



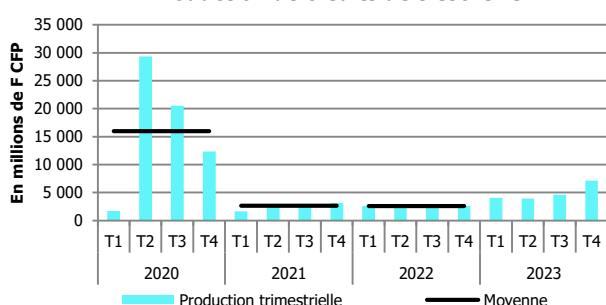
Source : IEOM

Répartition des nouveaux crédits aux SNF
(sur 1 an, hors découverts)



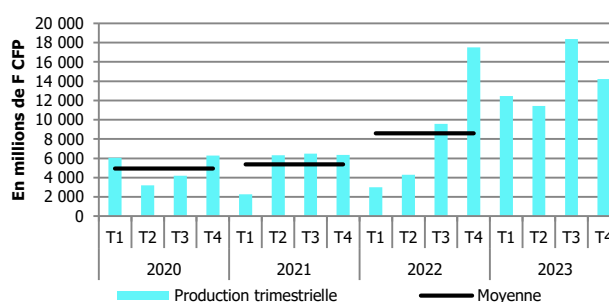
Source : IEOM

Production de crédits de trésorerie



Source : IEOM

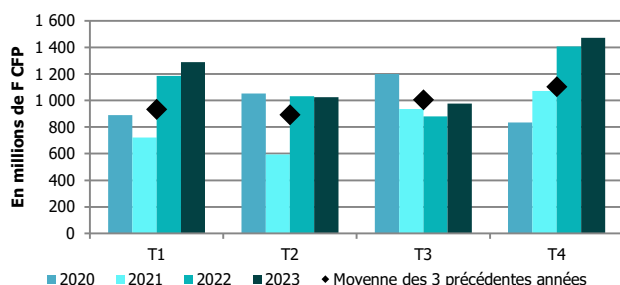
Production de crédits d'équipement



Source : IEOM

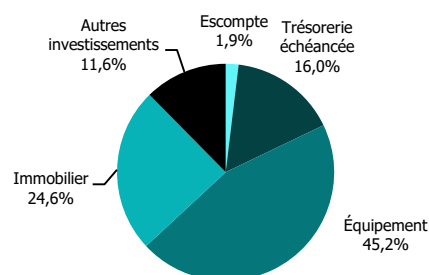
Les entrepreneurs individuels

Production trimestrielle de crédit aux EI



Source : IEOM

Répartition des nouveaux crédits aux EI
(sur 1 an, hors découverts)



Source : IEOM

MÉTHODOLOGIE

L'enquête est réalisée auprès des établissements de crédit ayant leur activité en Polynésie française, elle se base sur environ 4 000 déclarations. Elle prend en compte les crédits nouveaux accordés au cours de chaque trimestre aux sociétés non financières, aux entrepreneurs individuels et aux particuliers.

La « trésorerie échéancée » correspond à l'ensemble des instruments de trésorerie hors découverts et escompte. Les « crédits d'équipement » regroupent les crédits à l'équipement aidés ainsi que les autres crédits à l'équipement.

Les « crédits à l'habitat » intègrent l'ensemble des crédits à l'habitat des ménages et ce quelle que soit la période de fixation initiale du taux (PFIT). Les « prêts personnels » incluent, en plus des prêts personnels, les financements de ventes à tempérament et les prêts sur carte de crédit.