

## Publications économiques et financières



### Conjoncture financière

Novembre 2019

# PRODUCTION DE CRÉDITS EN NOUVELLE-CALÉDONIE AU 3<sup>e</sup> TRIMESTRE 2019

Après 2 trimestres consécutifs de recul, la **production totale de crédits hors découverts** (50,4 milliards XPF) repart à la hausse au 3<sup>e</sup> trimestre 2019 (+25,1 %, soit +10,1 milliards XPF sur trois mois). Elle est également en nette progression sur un an (+11,9 %, soit +5,4 milliards XPF). En revanche, en cumulée sur 9 mois, la production totale (133,6 milliards XPF) reste inférieure à celle enregistrée pour la même période en 2018 (-7,4 %, soit -10,7 milliards XPF).

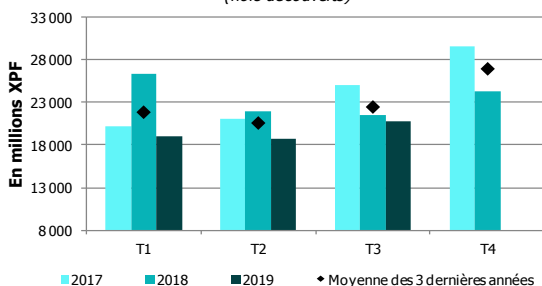
La **production de crédits aux particuliers** (20,8 milliards XPF) enregistre une légère baisse (-3,6 % en glissement annuel, soit -0,8 milliard XPF). Après l'atteinte, au trimestre précédent, de son plus bas niveau depuis 4 ans, la production de crédits à l'habitat se redresse, retrouvant un niveau proche de celui du 3<sup>e</sup> trimestre 2018 (+0,6 %, soit +0,1 milliard XPF). Les crédits à la consommation augmentent pour le 3<sup>e</sup> trimestre consécutif, mais restent encore légèrement en deçà du niveau de production enregistré un an auparavant (-3,3 %, soit -0,2 milliard XPF). Au 30 septembre, la production cumulée s'élève à 58,6 milliards XPF, en contraction de 11,2 milliards XPF (soit -16,1 %) par rapport à la même période en 2018.

Marquée par plusieurs opérations exceptionnelles : les emprunts liés à l'acquisition de 2 avions Airbus (3,6 milliards XPF) ainsi que 2 crédits de trésorerie dans les secteurs du transport et des activités financières (2,2 milliards XPF), la **production de crédits aux sociétés non financières** (28,5 milliards XPF) rebondit au 3<sup>e</sup> trimestre 2019 (+32,4 %, soit +7,0 milliards XPF en glissement annuel). Les crédits à l'équipement sont multipliés par deux (+5,0 milliards XPF) quand ceux de trésorerie échancée augmentent de 74,1 % (+3,9 milliards XPF). En revanche, les crédits immobiliers et l'escompte sont orientés à la baisse, respectivement de -29,8 % et -19,8 % (soit -0,9 milliard XPF et -0,7 milliard XPF). En cumul sur 9 mois, la production ressort à 70,6 milliards XPF, en hausse de 1,2 milliard XPF (soit +1,8 %) par rapport à la même période en 2018.

La **production de crédits aux entreprises individuelles** (1,2 milliard XPF) diminue significativement sur un an (-40,7 %, soit -820 millions XPF). Hormis l'escompte, en hausse de 36,3 % (soit +41 millions XPF), toutes les catégories de crédits enregistrent des reculs sur un an : crédits d'investissement (-51,7 %, soit -505 millions XPF), crédits immobiliers (-53,8 %, soit -296 millions XPF) et trésorerie échancée (-15,9 %, soit -59 millions XPF). La production cumulée à fin septembre, qui s'établit à 4,3 milliards XPF, s'inscrit également en contraction (-13,7 %, soit -691 millions XPF) par rapport à la même période en 2018. La production de crédits aux entreprises individuelles reste marginale (3,2 % de la production totale sur les 9 premiers mois).

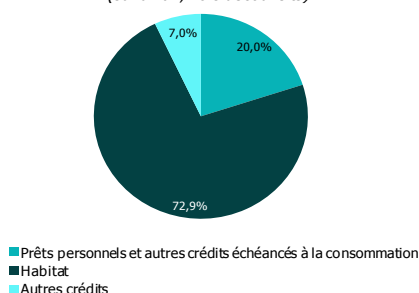
## PRODUCTION DE CRÉDITS AUX PARTICULIERS

Production trimestrielle de crédits aux particuliers  
(hors découverts)



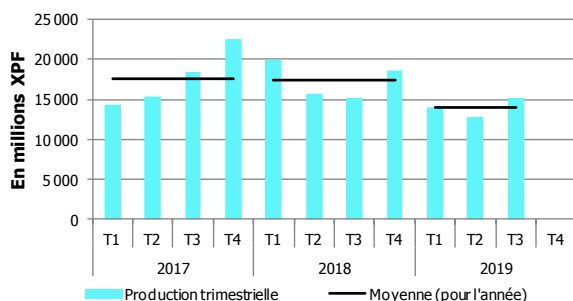
Source : Ieom

Répartition des nouveaux crédits aux particuliers  
(sur un an, hors découverts)



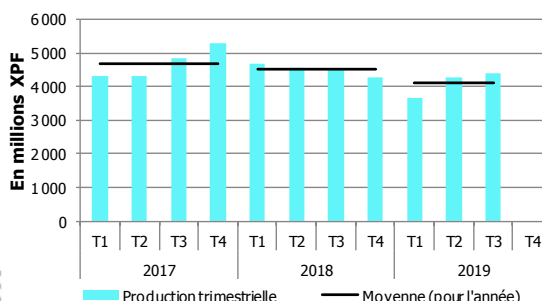
Source : Ieom

Production de crédits à l'habitat



Source : Ieom

Production de prêts personnels et autres crédits échancés à la consommation

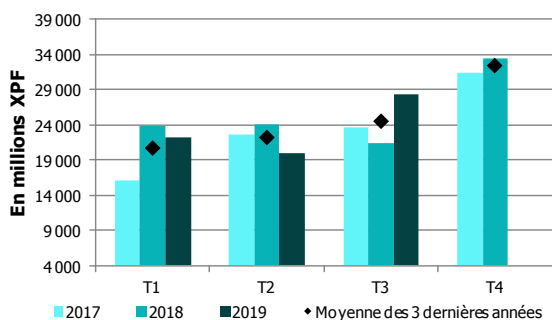


Source : Ieom

# PRODUCTION DE CRÉDITS AUX ENTREPRISES

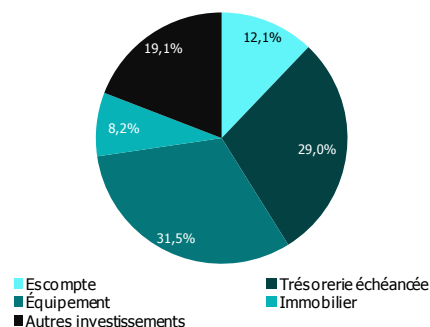
## Les sociétés non financières

**Production trimestrielle de crédits aux SNF**  
(hors découverts)



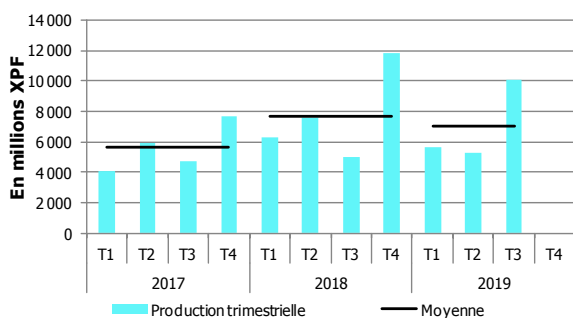
Source : Ieom

**Répartition des nouveaux crédits aux SNF**  
(sur un an, hors découverts)



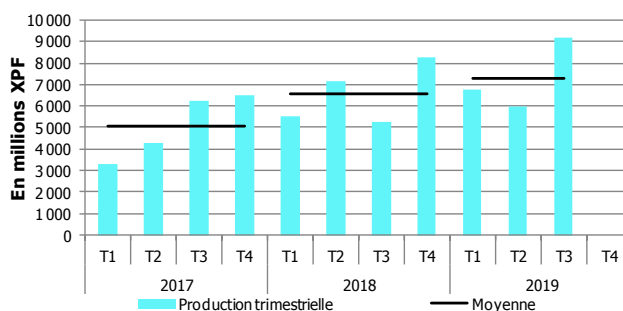
Source : Ieom

**Production de crédits d'équipement**



Source : Ieom

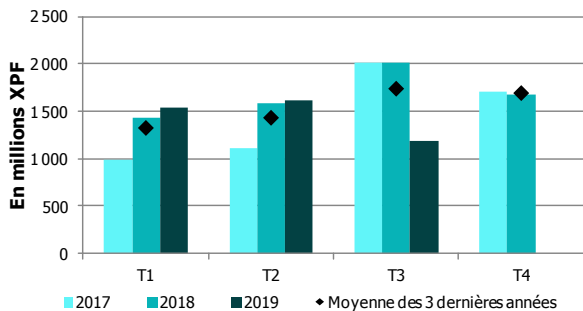
**Production de crédits de trésorerie**



Source : Ieom

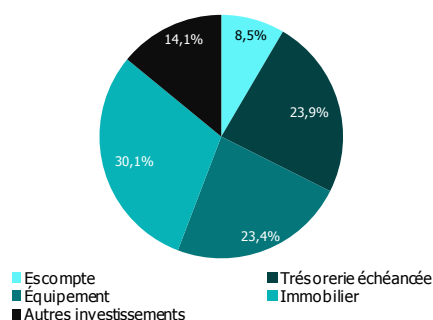
## Les entrepreneurs individuels

**Production trimestrielle de crédits aux EI**  
(hors découverts)



Source : Ieom

**Répartition des nouveaux crédits aux EI**  
(sur un an, hors découverts)



Source : Ieom

### MÉTHODOLOGIE

L'enquête est réalisée auprès des établissements ayant leur activité en Nouvelle-Calédonie, elle se base sur environ 5 700 déclarations. Elle prend en compte les crédits nouveaux accordés au cours de chaque trimestre aux sociétés non financières, aux entrepreneurs individuels et aux particuliers.

La « trésorerie échancée » correspond à l'ensemble des instruments de trésorerie hors découverts et escompte. Les « crédits d'équipement » regroupent les crédits à l'équipement aidés ainsi que les autres crédits à l'équipement.

Les « crédits à l'habitat » intègrent l'ensemble des crédits à l'habitat des ménages et ce quelle que soit la période de fixation initiale du taux (PFIT). Les « prêts personnels » incluent, en plus des prêts personnels, les financements de ventes à tempérament et les prêts sur carte de crédit.