

## Publications économiques et financières



### Conjoncture financière

Décembre 2022

# PRODUCTION DE CRÉDITS EN NOUVELLE-CALÉDONIE

AU 3<sup>e</sup> TRIMESTRE 2022

## LA PRODUCTION DE CRÉDITS SE STABILISE A UN NIVEAU ÉLEVÉ

Au 3<sup>e</sup> trimestre 2022, la **production totale de crédits hors découverts** s'élève à 54,6 milliards XPF, soit la troisième meilleure performance trimestrielle depuis 2014. Après avoir marqué le pas au 1<sup>er</sup> trimestre, et rebondit au 2<sup>e</sup> trimestre, elle s'inscrit en légère hausse en rythme trimestriel (0,3 Md XPF, soit +0,6 %), et en nette progression sur un an (+12,2 Md XPF, soit +28,7 %).

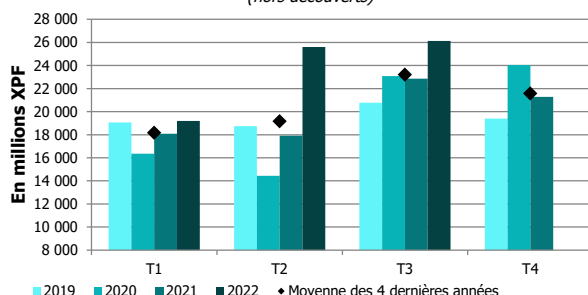
Les **sociétés non financières (SNF)** ont contracté pour 27,2 milliards XPF de nouveaux crédits sur le 3<sup>e</sup> trimestre 2022, (après 27,3 Md XPF au trimestre précédent), soit un niveau supérieur à la moyenne de ces 3 dernières années (25,1 Md XPF). Le montant des crédits octroyés se stabilise par rapport au trimestre précédent. Le recul sensible des crédits immobiliers (-1,4 Md XPF) est compensé en partie par la progression des crédits d'investissement (+0,8 Md XPF) et des crédits de trésorerie (+0,3 Md XPF). Sur un an, la hausse des octrois (+8,8 Md XPF) est à attribuer aux crédits d'équipement (+3,5 Md XPF), aux crédits de trésorerie, (+2,1 Md XPF) et aux crédits immobiliers (+1,7 Md XPF).

La **production de crédits aux particuliers** enregistre une modeste hausse sur le 3<sup>e</sup> trimestre (+0,5 Md XPF, soit +2,0 %), après une forte augmentation au trimestre précédent (+6,4 Md XPF). Elle s'établit à 26,1 milliards XPF, soit un niveau supérieur à sa moyenne de ces 3 dernières années (22,2 Md XPF). Cette légère hausse s'explique principalement par la progression des crédits immobiliers (+1,6 Md XPF), tandis que les prêts personnels à la consommation marquent le pas (-0,7 Md XPF). Sur un an, la production de crédits aux particuliers augmente de 3,3 milliards XPF, tirée par les crédits à l'habitat (+4,5 Md XPF) qui compensent la baisse des prêts personnels à la consommation (-1,1 Md XPF).

Sur la même période, la **production de crédits aux entreprises individuelles** (1,3 Md XPF) s'inscrit en baisse (-0,1 Md XPF sur le trimestre et +0,05 Md XPF sur un an), après une forte hausse au trimestre précédent.

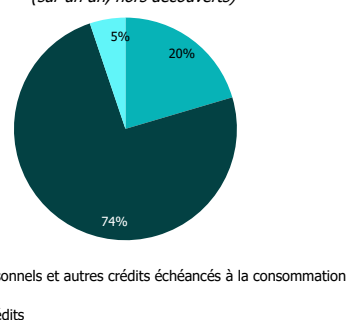
## PRODUCTION DE CRÉDITS AUX PARTICULIERS

Production trimestrielle de crédits aux particuliers  
(hors découverts)



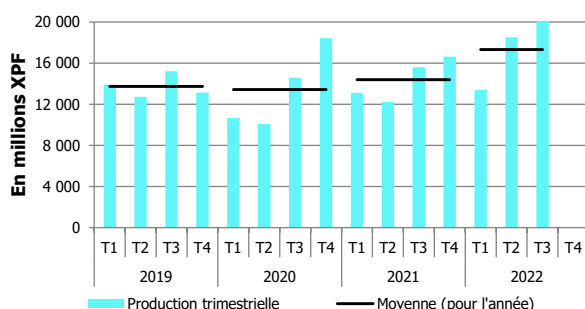
Source : Ieom

Répartition des nouveaux crédits aux particuliers  
(sur un an, hors découverts)



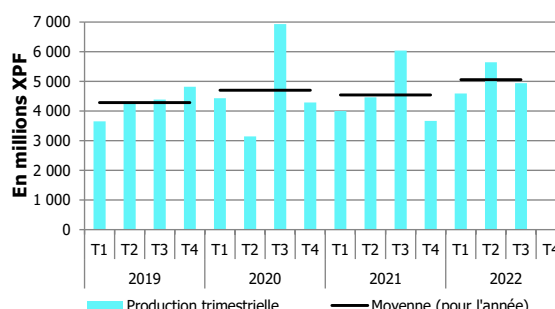
Source : Ieom

Production de crédits à l'habitat



Source : Ieom

Production de prêts personnels et autres crédits échancés à la consommation

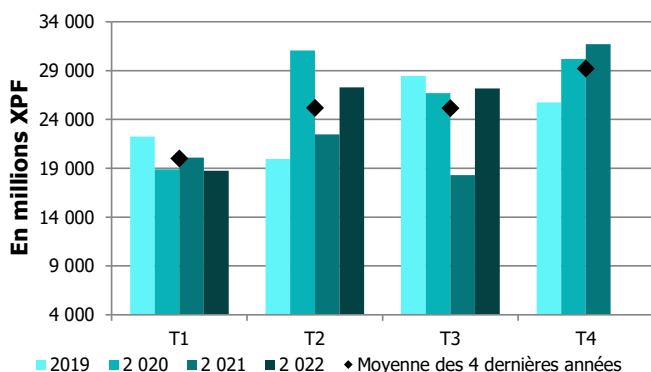


Source : Ieom

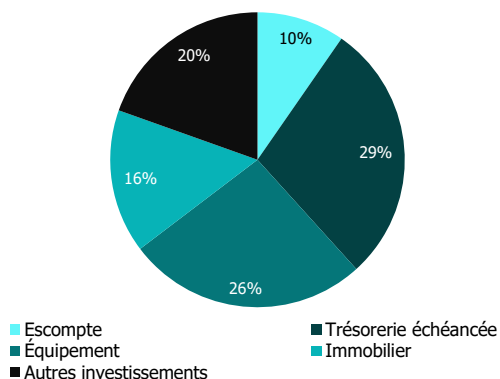
# PRODUCTION DE CRÉDITS AUX ENTREPRISES

## Les sociétés non financières

**Production trimestrielle de crédits aux SNF**  
(hors découverts)



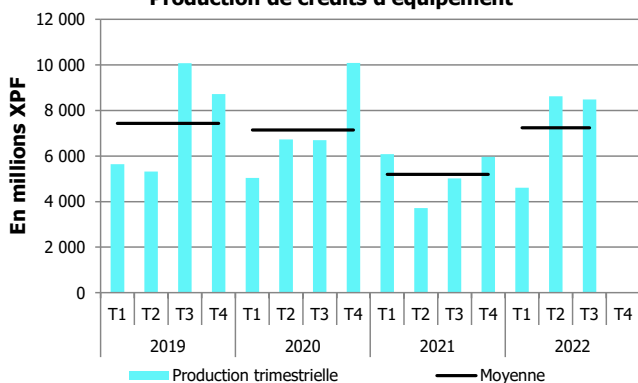
**Répartition des nouveaux crédits aux SNF**  
(sur un an, hors découverts)



Source : Jeom

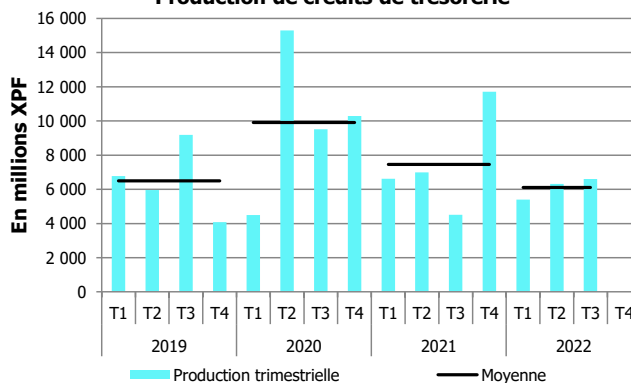
Source : Jeom

**Production de crédits d'équipement**



Source : Jeom

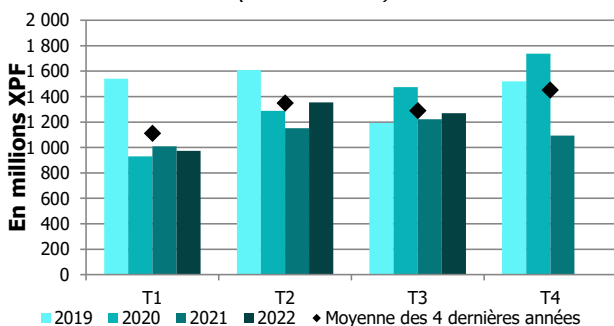
**Production de crédits de trésorerie**



Source : Jeom

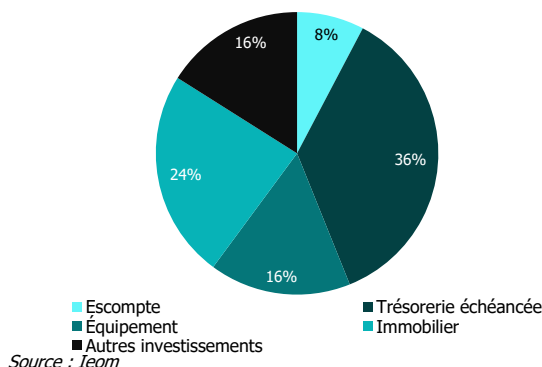
## Les entrepreneurs individuels

**Production trimestrielle de crédits aux EI**  
(hors découverts)



Source : Jeom

**Répartition des nouveaux crédits aux EI**  
(sur un an, hors découverts)



Source : Jeom

### MÉTHODOLOGIE

L'enquête est réalisée auprès des établissements de crédit et sociétés de financement ayant leur activité en Nouvelle-Calédonie, elle se base sur une base exhaustive d'environ 99 000 déclarations. Elle prend en compte les crédits nouveaux accordés au cours de chaque trimestre aux sociétés non financières, aux entrepreneurs individuels et aux particuliers.

La « trésorerie échancée » correspond à l'ensemble des instruments de trésorerie hors découverts et escompte. Les « crédits d'équipement » regroupent les crédits à l'équipement aidés ainsi que les autres crédits à l'équipement.

Les « crédits à l'habitat » intègrent l'ensemble des crédits à l'habitat des ménages et ce quelle que soit la période de fixation initiale du taux (PFIT). Les « prêts personnels » incluent, en plus des prêts personnels, les financements de ventes à tempérament et les prêts sur carte de crédit.