

Publications économiques et financières



Conjoncture financière

Septembre 2021

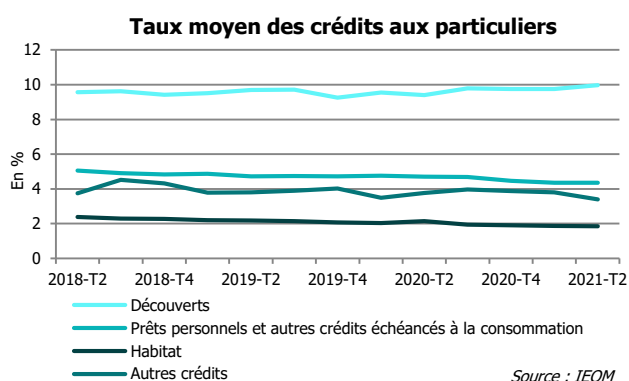
TAUX DES CRÉDITS AUX PARTICULIERS EN POLYNÉSIE FRANÇAISE

2^e TRIMESTRE 2021

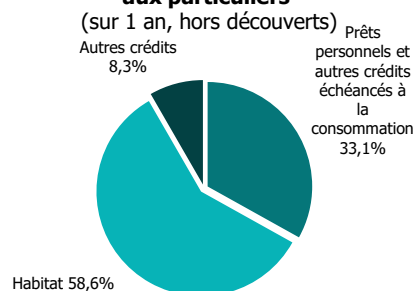
BAISSE CONTINUE DU TAUX MOYEN DES CRÉDITS À L'HABITAT

- Le taux moyen des **découverts** augmente de 23 points de base (pb) pour s'établir à 9,97 %.
- Le taux moyen des **prêts personnels** se stabilise à 4,36 %.
- Le taux moyen des **crédits à l'habitat** enregistre une nouvelle baisse pour atteindre un nouveau point bas historique, 1,85 %.
- Le taux moyen des « **autres crédits** » se contracte de 40 pb pour atteindre 3,40 %.
- Hormis pour les « autres crédits », les taux pratiqués en Polynésie française sont proches de ceux de la Nouvelle-Calédonie. Ils demeurent néanmoins moins favorables que ceux de la France entière.

Caractéristiques des nouveaux crédits en Polynésie française



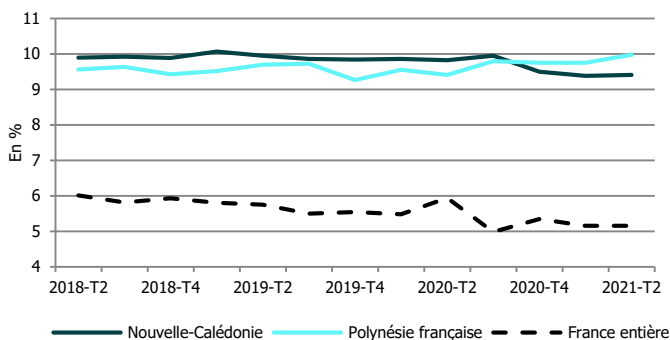
Répartition des flux de nouveaux crédits aux particuliers



Taux moyen débiteurs en %								Variations	
		2020-T1	2020-T2	2020-T3	2020-T4	2021-T1	2021-T2	1 an	1 trim
Polynésie française	Découverts	9,55	9,40	9,79	9,75	9,74	9,97	0,57	0,23
	Prêts personnels et autres crédits échancés à la consommation	4,77	4,71	4,68	4,47	4,36	4,36	-0,35	0,00
	Habitat	2,03	2,14	1,94	1,90	1,87	1,85	-0,29	-0,02
	Autres crédits	3,48	3,77	3,97	3,87	3,80	3,40	-0,37	-0,40
France entière	Découverts	5,48	5,94	4,98	5,34	5,15	5,15	-0,79	0,00
	Prêts personnels et autres crédits échancés à la consommation	3,75	3,83	3,61	3,67	3,61	3,56	-0,27	-0,05
	Habitat	1,17	1,31	1,29	1,29	1,24	1,15	-0,16	-0,09

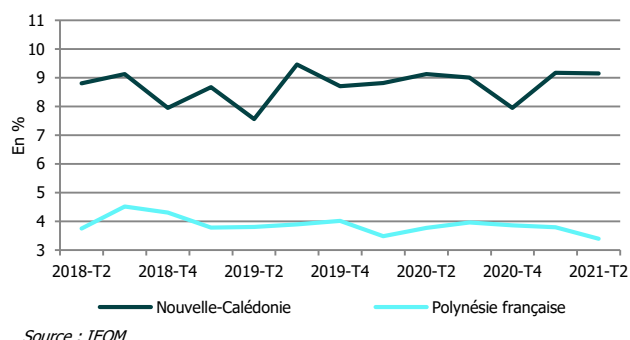
Évolution des taux moyens débiteurs par géographie

Découverts



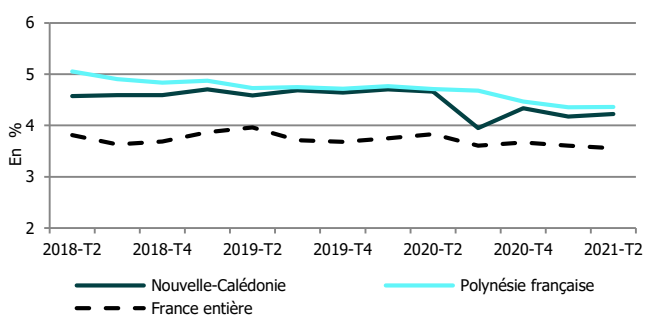
Sources : IEOM, BDF

Autres crédits



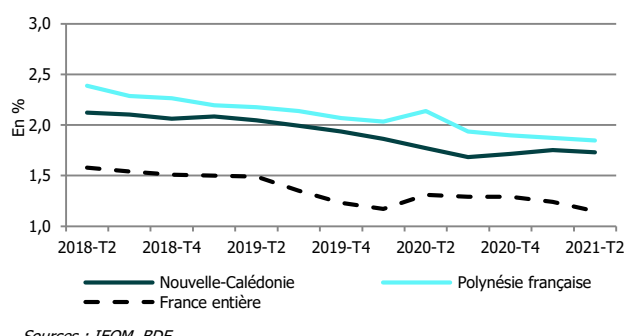
Source : IEOM

Prêts personnels et autres crédits échancés



Sources : IEOM, BDF

Habitat



Sources : IEOM, BDF

MÉTHODOLOGIE

L'enquête est réalisée auprès des établissements ayant leur activité en Polynésie française. Elle prend en compte les crédits nouveaux accordés au cours du trimestre aux particuliers. Les particuliers désignent les personnes physiques à l'exception des entrepreneurs individuels.

L'enquête de Polynésie française exploite environ 120 000 déclarations relatives aux crédits consentis au cours de chaque trimestre.

Les taux d'intérêt moyens pondérés ainsi que les montants de contrats nouveaux sont calculés conformément aux définitions harmonisées de la BCE. Les taux recensés sont des taux effectifs au sens étroit (TESE) correspondant à la composante intérêt du Taux Effectif Global (TEG). Les taux présentés dans cette note sont des taux moyens pondérés par le montant du crédit.

Les crédits aux ménages sont définis de la façon suivante :

Les « crédits à l'habitat » intègrent l'ensemble des crédits à l'habitat des ménages et ce, quelle que soit la période de fixation initiale du taux (PFIT).

Les « découverts » incluent toutes les utilisations de découvert enregistrées au cours d'un mois de référence ainsi que les crédits de trésorerie non échancée (crédits permanents ou revolving). Le montant déclaré est le montant débiteur moyen constaté au cours du mois de référence.

Les « prêts personnels » incluent, en plus des prêts personnels, les financements de ventes à tempérament et les prêts sur carte de crédit.