

## Publications économiques et financières



### Conjoncture financière

Novembre 2023

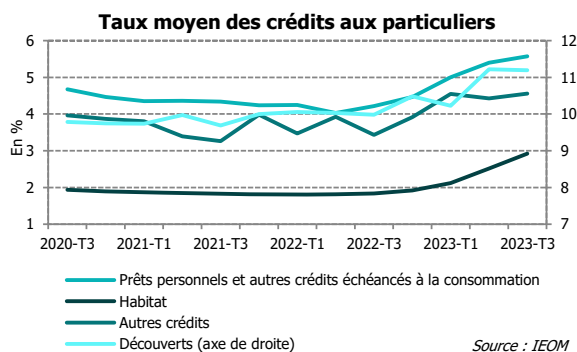
# TAUX DES CRÉDITS AUX PARTICULIERS EN POLYNÉSIE FRANÇAISE

3<sup>e</sup> TRIMESTRE 2023

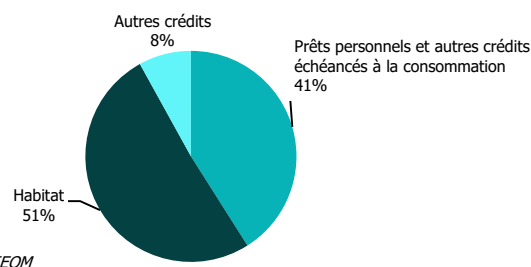
## LE TAUX MOYEN DES CRÉDITS À L'HABITAT TOUJOURS MOINS ÉLEVÉ QUE DANS LA FRANCE ENTIÈRE

- Le taux moyen des découverts est stable sur trois mois, à 11,2 %.
- Le taux moyen des prêts personnels augmente de 18 points de base (pb), à 5,58 %.
- Le taux moyen des crédits à l'habitat s'accroît de 40 pb, mais demeure en dessous du seuil des 3 %, à 2,92 %. Leur montant moyen, 25,9 millions de F CFP, est en hausse de 7 % par rapport au trimestre précédent.
- Hors découvert, les taux moyens pratiqués en Polynésie française sont plus favorables qu'en Nouvelle-Calédonie et que dans la France entière.

## Caractéristiques des nouveaux crédits en Polynésie française



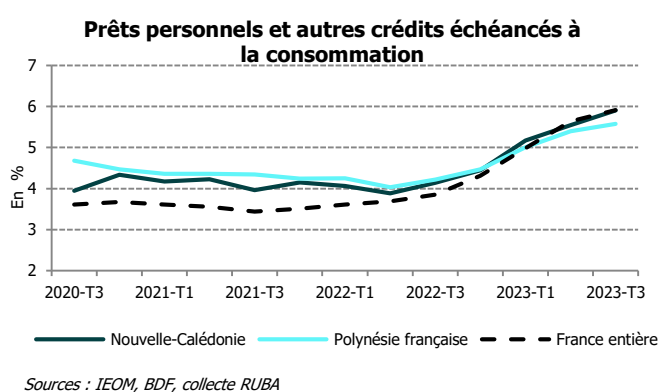
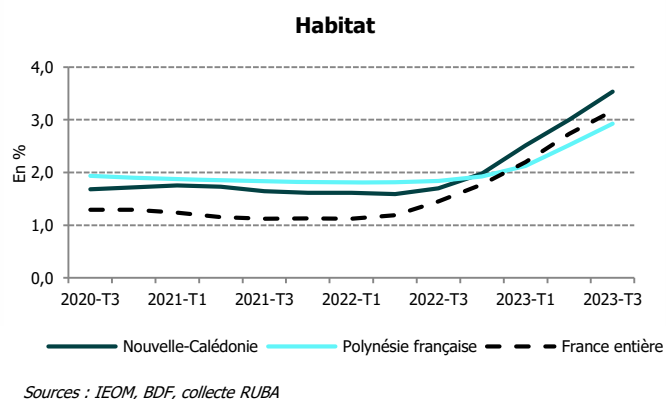
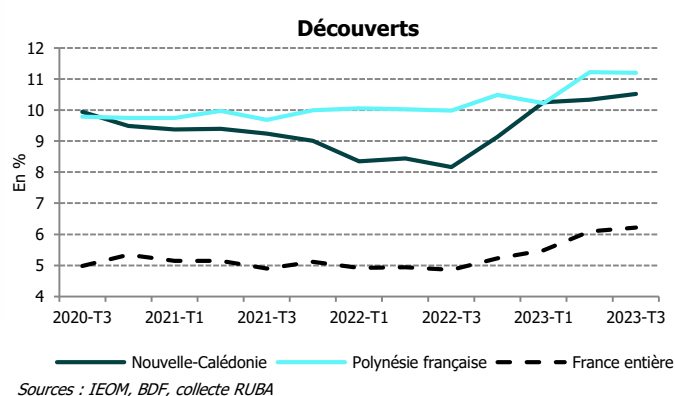
### Répartition des nouveaux crédits aux particuliers (sur 1 an, hors découverts)



Taux moyen débiteurs en %								Variations	
		2022-T2	2022-T3	2022-T4	2023-T1	2023-T2	2023-T3	1 an	1 trim
Polynésie française	Découverts	10,03	9,99	10,49	10,23	11,22	11,20	1,21	-0,02
	Prêts personnels et autres crédits échancés à la consommation	4,03	4,22	4,47	5,00	5,40	5,58	1,36	0,18
	Habitat	1,82	1,84	1,92	2,12	2,52	2,92	1,08	0,40
	Autres crédits	3,93	3,44	3,92	4,55	4,43	4,56	1,12	0,13
France entière	Découverts	4,94	4,86	5,23	5,49	6,09	6,22	1,36	0,13
	Prêts personnels et autres crédits échancés à la consommation	3,69	3,85	4,31	4,98	5,64	5,91	2,06	0,27
	Habitat	1,19	1,45	1,77	2,20	2,73	3,17	1,72	0,44

Sources : IEOM, BDF, Collecte RUBA

## Évolution des taux moyens débiteurs par géographie



### MÉTHODOLOGIE

L'enquête est réalisée auprès des établissements de crédit et des sociétés financières ayant leur activité en Polynésie française. Elle prend en compte les crédits nouveaux accordés au cours du trimestre aux particuliers. Les particuliers désignent les personnes physiques à l'exception des entrepreneurs individuels.

L'enquête de Polynésie française exploite environ 120 000 déclarations relatives aux crédits consentis au cours de chaque trimestre.

Les taux d'intérêt moyens pondérés ainsi que les montants de contrats nouveaux sont calculés conformément aux définitions harmonisées de la BCE. Les taux recensés sont des taux effectifs au sens étroit (TESE) correspondant à la composante intérêt du Taux Effectif Global (TEG). Les taux présentés dans cette note sont des taux moyens pondérés par le montant du crédit.

Les crédits aux ménages sont définis de la façon suivante :

Les « crédits à l'habitat » intègrent l'ensemble des crédits à l'habitat des ménages et ce, quelle que soit la période de fixation initiale du taux (PFIT).

Les « découverts » incluent toutes les utilisations de découvert enregistrées au cours d'un mois de référence ainsi que les crédits de trésorerie non échancée (crédits permanents ou revolving). Le montant déclaré est le montant débiteur moyen constaté au cours du mois de référence.

Les « prêts personnels » incluent, en plus des prêts personnels, les financements de ventes à tempérament et les prêts sur carte de crédit.