

Publications économiques et financières



Conjoncture financière

Février 2024

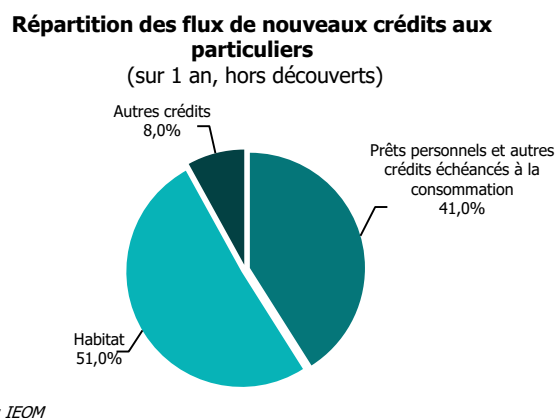
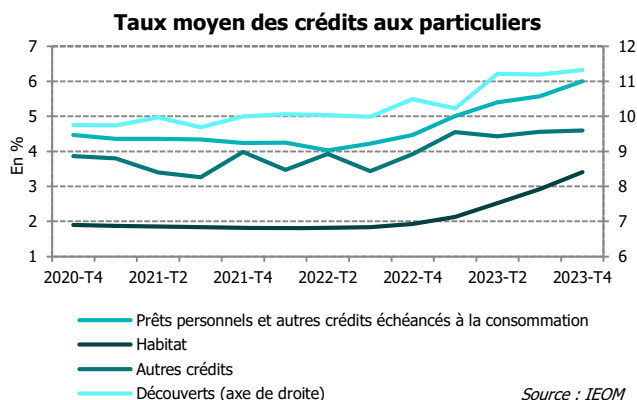
TAUX DES CRÉDITS AUX PARTICULIERS EN POLYNÉSIE FRANÇAISE

4^e TRIMESTRE 2023

TAUX MOYENS DES CRÉDITS AU PLUS HAUT SUR LES 5 DERNIÈRES ANNÉES, MAIS RESTENT INFÉRIEURS A CEUX DE L'HEXAGONE SAUF POUR LES DÉCOUVERTS

- Le taux moyen des découverts augmente de 12 points de base (pb) sur trois mois, à 11,32 %.
- Le taux moyen des prêts personnels s'accroît de 43 pb, à 6,01 %.
- Le taux moyen des crédits à l'habitat franchit la barre de 3 %, à 3,41 %, soit +49 pb. Leur montant moyen est stable sur 3 mois, autour de 26 millions de F CFP.
- Hors découvert, les taux moyens pratiqués en Polynésie française demeurent plus favorables que pour la Nouvelle-Calédonie et la France entière.

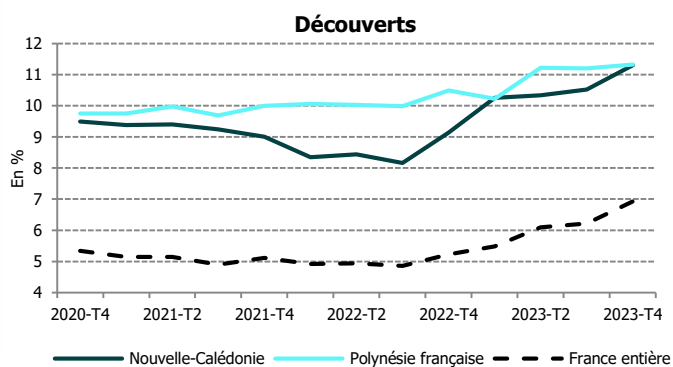
Caractéristiques des nouveaux crédits en Polynésie française



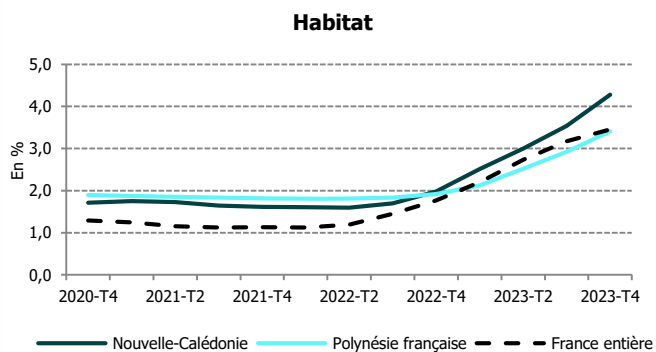
Taux moyen débiteurs en %		Variations							
		2022-T3	2022-T4	2023-T1	2023-T2	2023-T3	2023-T4	1 an	1 trim
Polynésie française	Découverts	9,99	10,49	10,23	11,22	11,20	11,32	0,84	0,12
	Prêts personnels et autres crédits échancés à la consommation	4,22	4,47	5,00	5,40	5,58	6,01	1,54	0,43
	Habitat	1,84	1,92	2,12	2,52	2,92	3,41	1,49	0,49
	Autres crédits	3,44	3,92	4,55	4,43	4,56	4,60	0,68	0,04
France entière	Découverts	4,86	5,23	5,49	6,09	6,22	6,93	1,70	0,71
	Prêts personnels et autres crédits échancés à la consommation	3,85	4,31	4,98	5,64	5,91	6,08	1,77	0,17
	Habitat	1,45	1,77	2,20	2,73	3,17	3,45	1,68	0,28

Sources : IEOM, BDF, Collecte RUBA

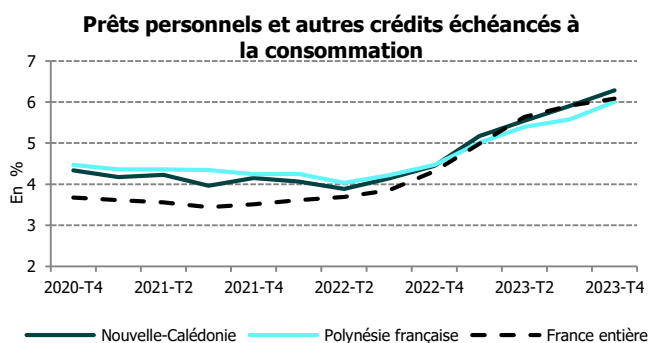
Évolution des taux moyens débiteurs par géographie



Sources : IEOM, BDF, collecte RUBA



Sources : IEOM, BDF, collecte RUBA



Sources : IEOM, BDF, collecte RUBA

MÉTHODOLOGIE

L'enquête est réalisée auprès des établissements de crédit et des sociétés financières ayant leur activité en Polynésie française. Elle prend en compte les crédits nouveaux accordés au cours du trimestre aux particuliers. Les particuliers désignent les personnes physiques à l'exception des entrepreneurs individuels.

L'enquête de Polynésie française exploite environ 120 000 déclarations relatives aux crédits consentis au cours de chaque trimestre.

Les taux d'intérêt moyens pondérés ainsi que les montants de contrats nouveaux sont calculés conformément aux définitions harmonisées de la BCE. Les taux recensés sont des taux effectifs au sens étroit (TESE) correspondant à la composante intérêt du Taux Effectif Global (TEG). Les taux présentés dans cette note sont des taux moyens pondérés par le montant du crédit.

Les crédits aux ménages sont définis de la façon suivante :

Les « crédits à l'habitat » intègrent l'ensemble des crédits à l'habitat des ménages et ce, quelle que soit la période de fixation initiale du taux (PFIT).

Les « découverts » incluent toutes les utilisations de découvert enregistrées au cours d'un mois de référence ainsi que les crédits de trésorerie non échancée (crédits permanents ou revolving). Le montant déclaré est le montant débiteur moyen constaté au cours du mois de référence.

Les « prêts personnels » incluent, en plus des prêts personnels, les financements de ventes à tempérament et les prêts sur carte de crédit.