

Publications économiques et financières



Conjoncture financière

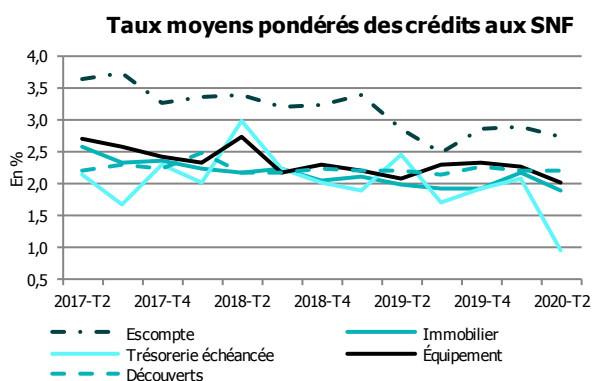
Août 2020

TAUX DES CRÉDITS AUX ENTREPRISES EN POLYNÉSIE FRANÇAISE

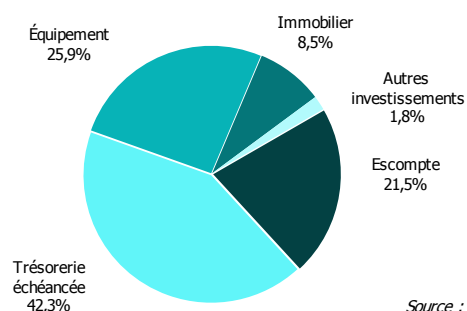
2^e TRIMESTRE 2020
BAISSE GLOBALE DU TAUX MOYEN DES CRÉDITS

- Le taux moyen des **découverts** se maintient par rapport au précédent trimestre (2,19 %).
- Le taux moyen des crédits de **trésorerie échancés** diminue fortement compte tenu de la faiblesse des taux servis sur les prêts garantis par l'État (0,97 % après 2,07 % trois mois plus tôt).
- Le taux moyen des crédits à l'**équipement** se contracte de 23 points de base à 2,02 %.
- Le taux moyen des crédits immobiliers atteint un point bas historique (1,88 % après 2,17 %).
- Les conditions débitrices polynésiennes demeurent moins élevées que celles de la Nouvelle-Calédonie. Elles sont dans l'ensemble moins avantageuses que dans la France entière, mais reposent sur des durées moyennes d'emprunt plus longues.

Caractéristiques des nouveaux crédits en Polynésie française



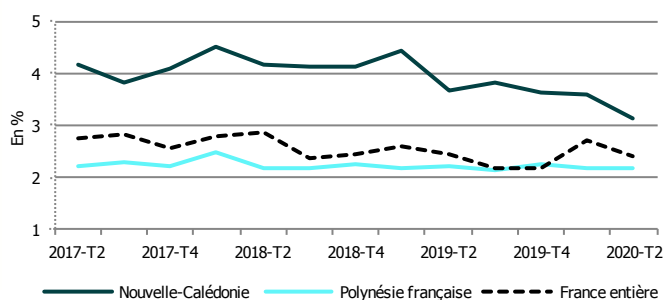
Répartition des flux de nouveaux crédits aux SNF (sur 1 an, hors découverts)



| Nouveaux crédits aux sociétés non financières | Taux moyen pondéré (en %) au T2 2020 | | Taux moyen pondéré (en %) au T1 2020 | | Durée moyenne (en mois) | | Part des prêts à taux fixe (en %) | | Médiane (taux en %) | |
|---|--------------------------------------|-----------|--------------------------------------|-----------|-------------------------|-----------|-----------------------------------|-----------|---------------------|-----------|
| | Polynésie française | Métropole | Polynésie française | Métropole | Polynésie française | Métropole | Polynésie française | Métropole | Polynésie française | Métropole |
| Découverts | 2,19 | 2,42 | 2,19 | 2,72 | - | - | - | - | - | - |
| Trésorerie échancée | 0,97 | 0,67 | 2,07 | 1,50 | 22 | 16 | 62 | 76 | 0,75 | 0,25 |
| Équipement | 2,02 | 1,05 | 2,25 | 1,15 | 124 | 101 | 80 | 84 | 2,50 | 0,95 |
| Immobilier | 1,88 | 1,11 | 2,17 | 1,32 | 217 | 184 | 95 | 96 | - | - |

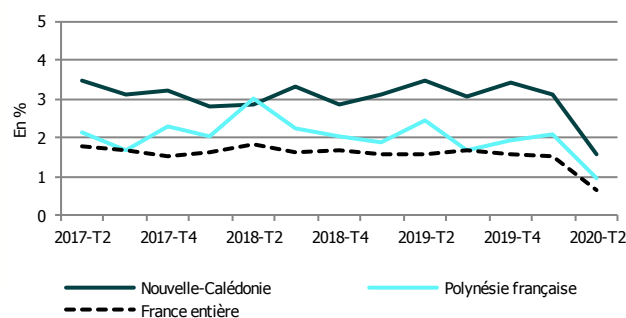
Évolution des taux moyens débiteurs par géographie

Découverts



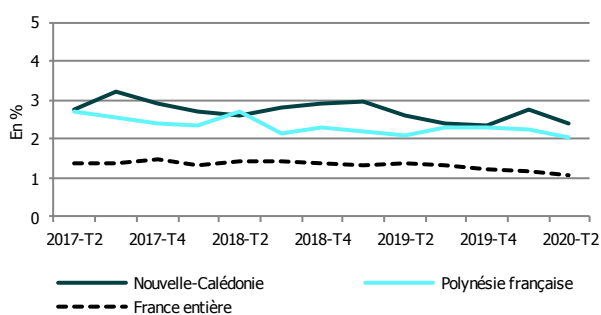
Sources : IEOM, BDF

Trésorerie échéancée



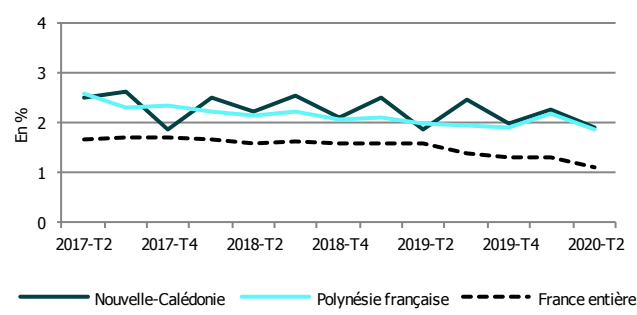
Sources : IEOM, BDF

Équipement



Sources : IEOM, BDF

Immobilier



Sources : IEOM, BDF

Note : Les taux présentés pour les crédits immobiliers, et en Polynésie française, pour la trésorerie échéancée sont fondés sur un plus faible nombre d'observations disponibles (sauf pour le deuxième trimestre 2020).

MÉTHODOLOGIE

L'enquête est réalisée auprès des établissements et des sociétés financières ayant leur activité en Polynésie française, elle se base sur environ 5 500 déclarations. Elle prend en compte les crédits nouveaux accordés au cours de chaque trimestre aux sociétés non financières. Les SNF sont définies conformément aux normes de comptabilité nationale européenne (SEC 1010), c'est-à-dire comme les unités institutionnelles dont la fonction principale consiste à produire des biens et des services non financiers, et dont les opérations de répartition et les opérations financières sont séparées de celles de leurs propriétaires. **Les entrepreneurs individuels sont donc exclus de cette analyse.** La Banque de France ne publiant pas de données pour cette catégorie de bénéficiaires, le champ de l'étude a été restreint aux SNF de manière à présenter des taux comparables.

Les taux utilisés sont des taux effectifs au sens étroit (TESE). Ceux-ci sont des taux actuariels annualisés, correspondant à la composante d'intérêt du Taux Effectif Global (TEG) ou dit autrement, au TEG diminué des charges qui ne sont pas des intérêts au sens comptable du terme. Les taux moyens publiés, de même que la durée moyenne, sont calculés en pondérant les taux collectés par les montants de crédit correspondant.

Les « découverts » rassemblent des découverts stricto sensu ainsi que les crédits permanents. La catégorie « escompte » regroupe l'escompte au sens strict, les financements sur loi Dailly, les mobilisations de créances sur l'étranger et les autres créances commerciales. La « trésorerie échéancée » correspond à l'ensemble des instruments de trésorerie hors découverts et escompte. La catégorie « Immobilier » regroupe les prêts immobiliers classiques, ainsi que le crédit-bail immobilier. Les « crédits d'équipement » regroupent les crédits à l'équipement aidés ainsi que les autres crédits à l'équipement. Enfin, pour les « autres crédits d'investissement », il s'agit des autres crédits à la clientèle, des prêts subordonnés, ainsi que du crédit-bail mobilier.

Toutes les publications de l'IEOM sont accessibles et téléchargeables gratuitement sur le site www.ieom.fr

Directeur de la publication : C. PERIOU – Responsable de la rédaction : S. NATIER

Rédaction : C. CHAUMINE

Éditeur et imprimeur : IEOM – Achevé d'imprimer : août 2020 - ISSN 2679-0769