

## Publications économiques et financières



### Conjoncture financière

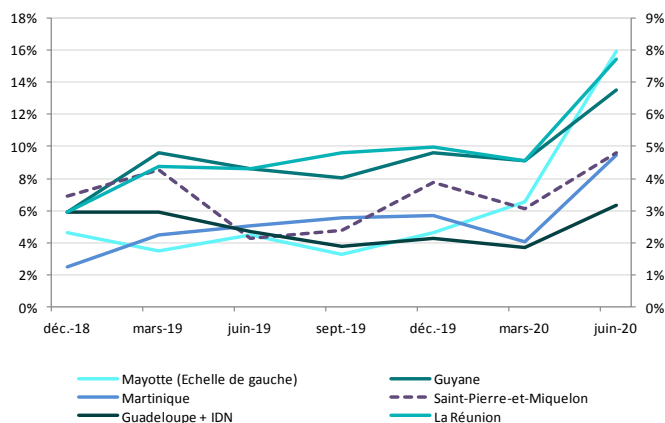
N° 634/ Septembre 2020

# L'ÉPARGNE DES MENAGES DEPUIS LE DEBUT DE LA CRISE SANITAIRE LA CONSTITUTION D'UNE ÉPARGNE « FORCÉE » PAR LE CONFINEMENT

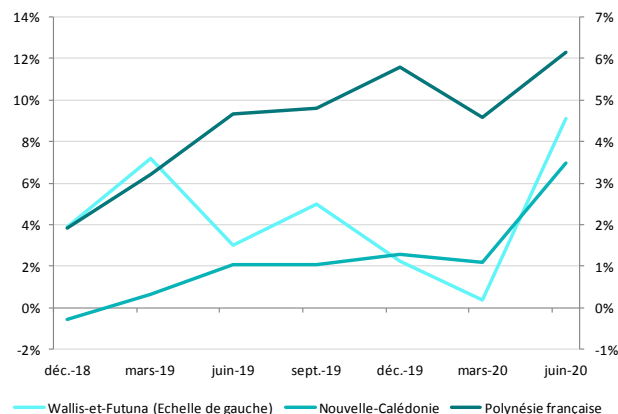
- **Le confinement a restreint la consommation** des ménages, limités dans leurs déplacements géographiques et confrontés à la fermeture des commerces hors produits de première nécessité, mais aussi restaurants, infrastructures de loisirs, transports. La réduction de la consommation a été compensée par une **épargne dite « forcée »** puisqu'elle n'a pas été dépensée, reflétant ainsi la réduction de l'activité économique.
- **A la fin du deuxième trimestre 2020, l'épargne des ménages en outremer s'est inscrite en forte hausse** par rapport à l'année précédente. **Dans les DCOM de la zone Euro**, l'épargne a crû entre +3 % pour la Guadeloupe et les Iles du Nord et +16 % pour Mayotte. **Dans les COM du Pacifique**, la progression est comprise entre +3,5 % (Nouvelle Calédonie) et +9 % (Wallis et Futuna).
- **Les dépôts à vue ont fortement augmenté par rapport à l'année précédente**, dépassant les +8 % en outremer à l'exception de la Guadeloupe et des Iles du Nord (+5 %).
- **Les ménages ont favorisé les dépôts et les placements liquides à court terme, au détriment des supports de placements à plus long terme**, dans un contexte d'incertitude lié à la crise sanitaire.

## L'épargne des ménages a fortement augmenté au deuxième trimestre, en lien avec le confinement

Évolution de l'épargne des ménages dans les  
DCOM zone Euro  
(en glissement annuel)



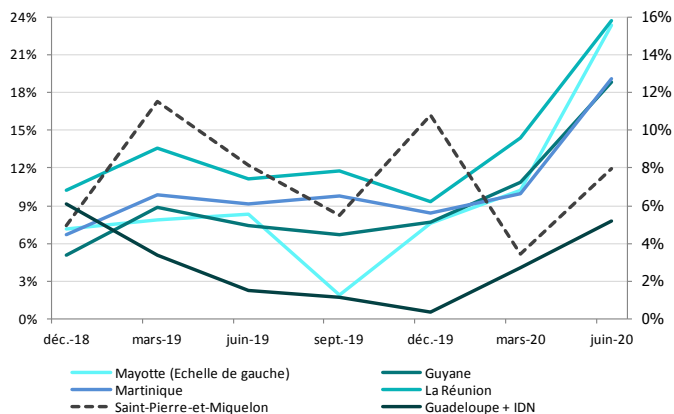
Évolution de l'épargne des ménages dans les  
COM du Pacifique  
(en glissement annuel)



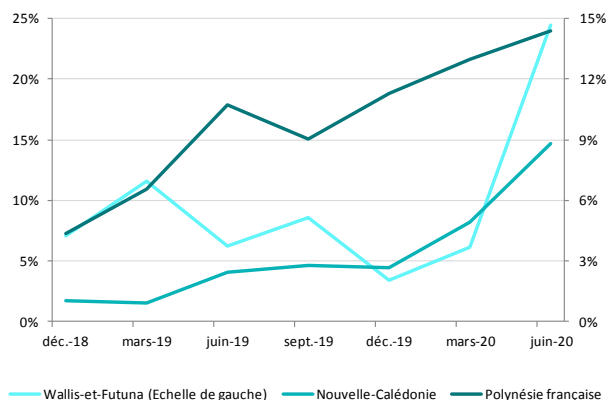
Source : SURFI – IEDOM - IEOM

# Les dépôts à vue et les placements liquides ont été favorisés au détriment des placements longs

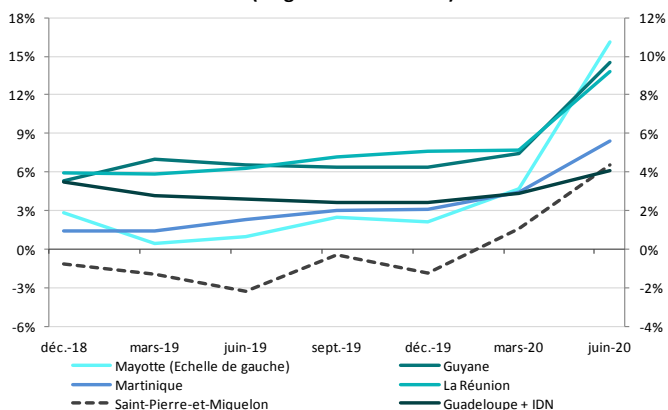
**Évolution des dépôts à vue des ménages dans les DCOM zone Euro (en glissement annuel)**



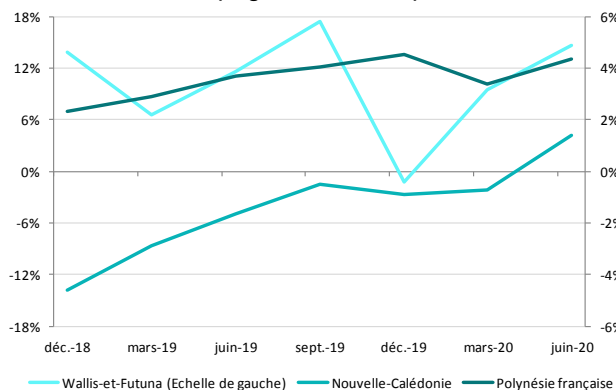
**Évolution des dépôts à vue des ménages dans les COM du Pacifique (en glissement annuel)**



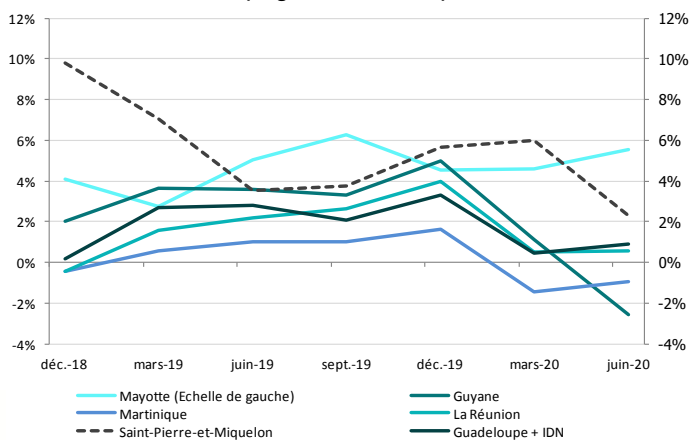
**Évolution des placements court terme des ménages dans les DCOM zone Euro (en glissement annuel)**



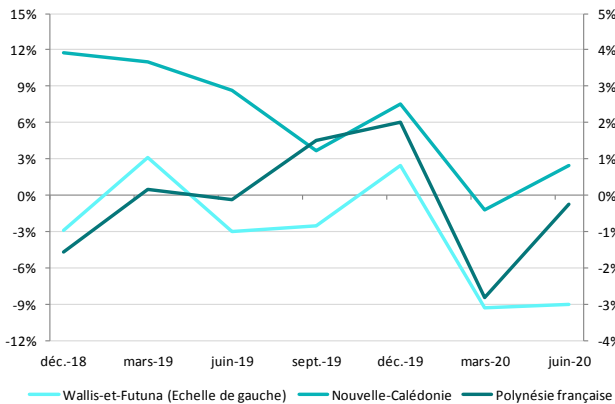
**Évolution des placements court terme des ménages dans les COM du Pacifique (en glissement annuel)**



**Évolution des placements long terme des ménages dans les DCOM zone Euro (en glissement annuel)**



**Évolution des placements long terme des ménages dans les DCOM zone Euro (en glissement annuel)**



Source : SURFI – IEDOM - IEOM

## MÉTHODOLOGIE

Les chiffres présentés sont issus des états SURFI déclarés par les établissements de crédit installés localement sur base trimestrielle. Les données les plus récentes sont ainsi arrêtées au 30 juin 2020. Ces dernières sont provisoires et susceptibles d'être corrigées dans les semaines à venir.

L'épargne des ménages a été ventilée par nature dans trois sous catégories :

- Les dépôts à vue ;
- Les placements à court terme ;
- Les placements à long terme.

Les placements à court terme regroupent :

- Les comptes d'épargne à régime spécial (Livrets ordinaires, Livrets A et bleus, Livrets jeunes, Livret d'épargne populaire, LDD et comptes épargnes logement) ;
- Les placements indexés sur les taux de marché (Dépôts à terme et OPCVM monétaires).

Les placements à long terme se composent des plans épargne logement, des plans d'épargne populaire, des portefeuilles titres, des OPCVM non monétaires ainsi que des contrats d'assurance vie.

Toutes les publications de l'IEDOM sont accessibles et téléchargeables gratuitement sur le site [www.iedom.fr](http://www.iedom.fr)

Directeur de la publication : Marie-Anne POUSSION DELMAS – Responsable de la rédaction : Marina RANDRIAMISAINA – Rédaction : A. ABDELLI  
Éditeur et imprimeur : IEDOM  
Achevé d'imprimer : septembre 2020 – Dépôt légal : septembre 2020 – ISSN 2679-0823