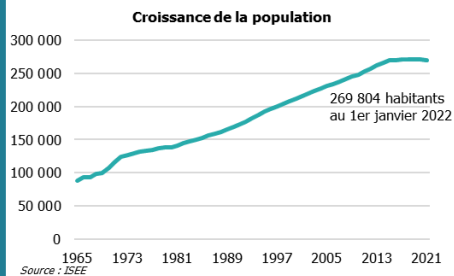


POPULATION

UN ESSOUFLEMENT DE LA DYNAMIQUE DÉMOGRAPHIQUE



LÉGÈRE CONTRACTION DÉMOGRAPHIQUE

-0,4 % de croissance en 2021

SOLDE MIGRATOIRE NÉGATIF
10 000 départs nets entre 2014 et 2019




VIELLISSEMENT DE LA POPULATION
Part des moins de 29 ans en 2021 : 29,6 %



PROVINCE NORD
18 % de la population

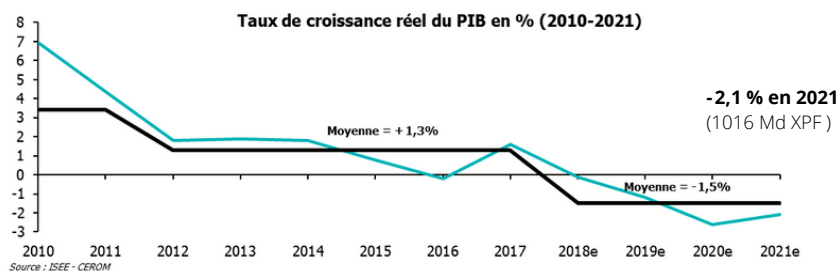
PROVINCE DES ÎLES
7 % de la population



PROVINCE SUD
75 % de la population

PANORAMA

UN RÉGIME DE CROISSANCE ANCRÉ EN TERRITOIRE NÉGATIF DEPUIS 2018



UNE INFLATION MODÉRÉE JUSQU'EN 2021



+0,7 % en moyenne par an de 2011 à 2021

L'inflation accélère en 2022 (+5,1 % en glissement annuel en octobre)

ÉCONOMIQUE

DES ÉCHANGES EXTÉRIEURS DÉFICITAIRES

Solde de la balance commerciale :
-94,8 milliards XPF en 2021

Taux de couverture :
54 % en moyenne sur 10 ans



France : 1er fournisseur du territoire

26 % du total importé (contre 22 % en 2011)



Chine : 1er client du territoire

47 % du total exporté (contre 6 % en 2011)

UN MARCHÉ DE L'EMPLOI ATONE DEPUIS 2016



Emploi salarié privé : +0,2 %

par an en moyenne par rapport à 2011

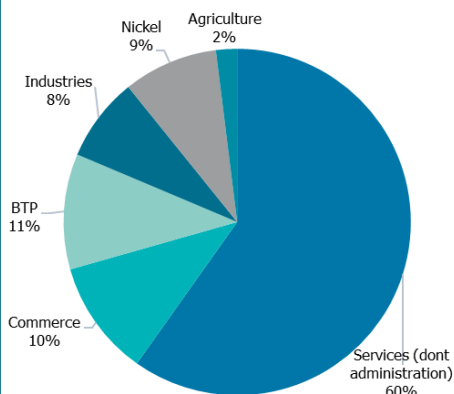
Emploi salarié public : 25 % de l'emploi salarié total en 2019

Baisse des emplois dans le BTP, hausse dans l'industrie

SECTEURS D'ACTIVITÉ

UNE ÉCONOMIE TERTIARISÉE

Répartition de la valeur ajoutée (2021e)



L'INDUSTRIE DU NICKEL CONFRONTÉE À DES DIFFICULTÉS



Extraction de 14,8 millions de tonnes humides en 2021
-4,7 % par rapport à 2020

Production de 73 413 tonnes de nickel contenu en 2021
-19,1 % par rapport à 2020

Depuis 2018, le secteur est fragilisé par des **mouvements sociaux** et des **difficultés techniques, météorologiques et financières**

LE BTP EN CONTRACTION



-4,3 % d'emplois salariés du BTP en moyenne par an (2011-2021)

-7,3 % de consommation de ciment en moyenne par an (2011-2021), niveau le plus faible atteint en 2021

LE TOURISME À L'ARRÊT



12 446 touristes internationaux en 2021
-76 % de touristes par rapport à 2019

Suspension des croisières en 2020 et 2021

397 000 croisiéristes par an en moyenne de 2011 à 2019

FINANCES



10 ÉTABLISSEMENTS DE CRÉDIT

implantés localement

7 ÉTABLISSEMENTS "HORS ZONE"

complètent l'offre de financement du territoire



Une financiarisation et une bancarisation croissante

Cartes bancaires par habitant : 1,17 en 2021

Croissance des encours sains : +3,7 % par an en moyenne

Encours totaux sains : 128 % du PIB en 2021

POUR PLUS D'INFORMATIONS



27 91 01



ieom-nc-publication@ieom.nc



www.ieom.fr/nouvelle-caledonie/publications/