

Production de crédit en Polynésie française au 3^e trimestre 2018

Au troisième trimestre 2018, la **production de crédit hors découverts** (35,9 milliards de F CFP) progresse de 23,8 % par rapport au trimestre précédent, tirée par les sociétés non financières (+43,6 %). Sur les neuf premiers mois de l'année, le cumul de la production de crédit (90,1 milliards de F CFP) augmente de 8,4 % sous l'effet du dynamisme des crédits à l'habitat (+22,3 %).

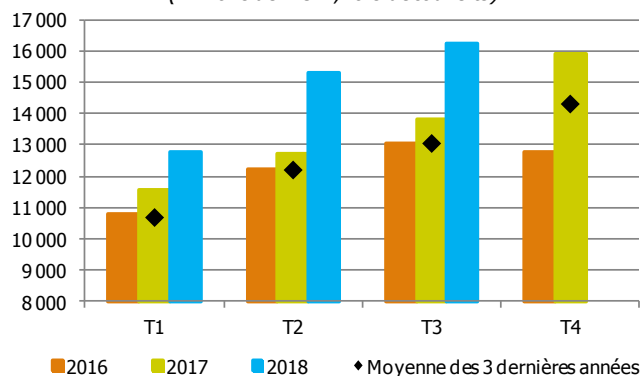
Ces derniers, stimulés par le dispositif gouvernemental d'aide à l'investissement des ménages instauré en décembre 2017, expliquent la croissance de la **production de crédit aux particuliers**, 16,2 milliards de F CFP au troisième trimestre 2018, +5,8 % sur trois mois. En cumul, la production (44,3 milliards de F CFP) augmente de 16,3 % par rapport à 2017, impactée également par la hausse des autres crédits (+39,2 %).

La **production de crédit aux sociétés non financières** (18,2 milliards de F CFP, +43,6 % sur trois mois) est dynamique, tant pour les crédits de trésorerie non échéancée, +62,5 %, que pour les crédits d'équipement, +64,9 %, en lien avec la mise en place de prêts significatifs en faveur des secteurs des transports, de l'industrie et de l'immobilier. En cumul, la production ressort à 42,5 milliards de F CFP (+0,4 %). La croissance des crédits d'équipement (+12,3 %) est compensée par le repli sensible des créances commerciales (-12,4 %).

La **production de crédit aux entreprises individuelles** (1,4 milliard de F CFP) augmente de moitié sur le trimestre, portée par la hausse des crédits d'équipement (+53,1 %) et des autres crédits (+140,1 %).

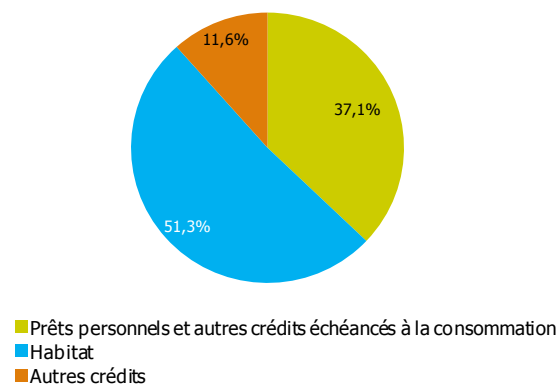
PRODUCTION DE CRÉDIT AUX PARTICULIERS

Production trimestrielle de crédit aux particuliers
(millions de F CFP, hors découverts)



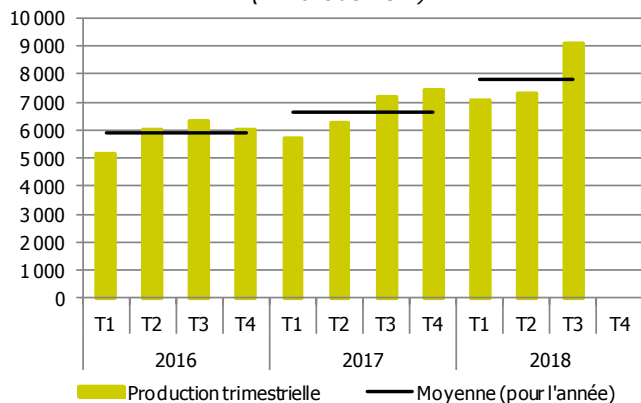
Source : Ieom

Répartition des nouveaux crédits aux particuliers
(sur un an, hors découverts)



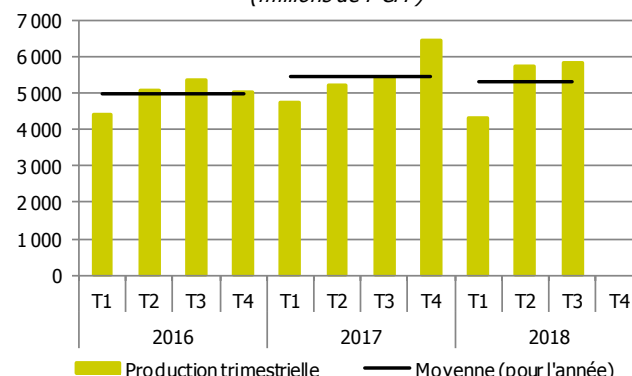
Source : Ieom

Production de crédits à l'habitat
(millions de F CFP)



Source : Ieom

Production de prêts personnels et autres crédits échéancés à la consommation
(millions de F CFP)

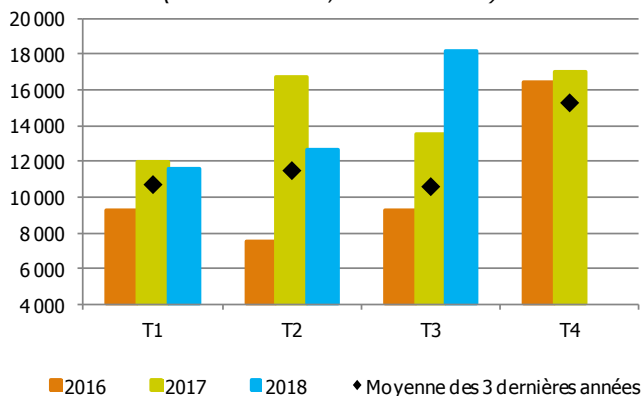


Source : Ieom

PRODUCTION DE CRÉDIT AUX ENTREPRISES

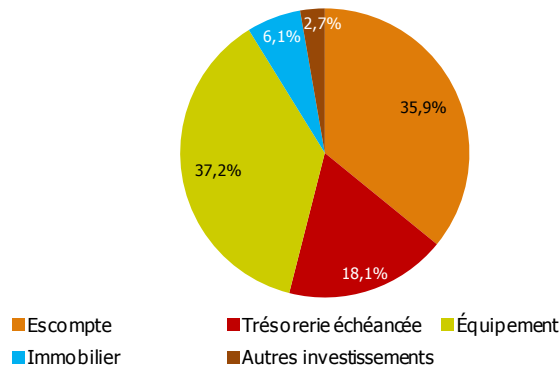
Les sociétés non financières

Production trimestrielle de crédit aux SNF
(millions de FCFP, hors découverts)



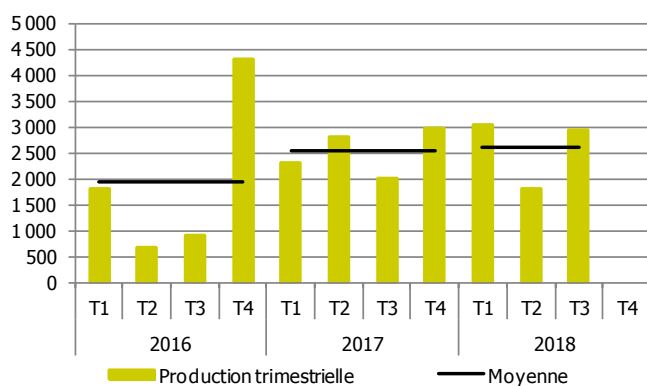
Source : Ieom

Répartition des nouveaux crédits aux SNF
(sur un an, hors découverts)



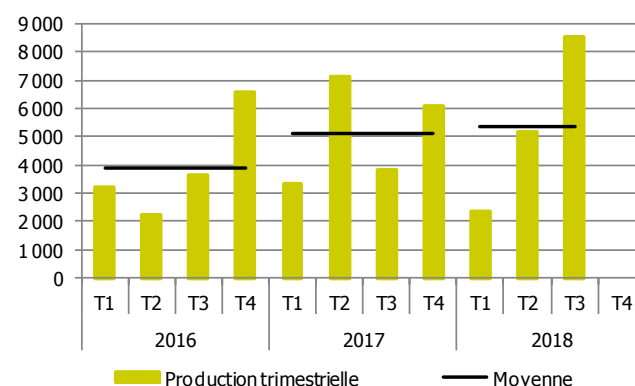
Source : Ieom

Production de crédits de trésorerie
(millions de FCFP)



Source : Ieom

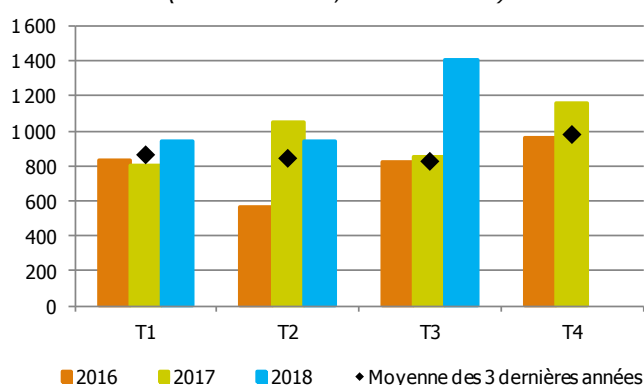
Production de crédits d'équipement
(millions de FCFP)



Source : Ieom

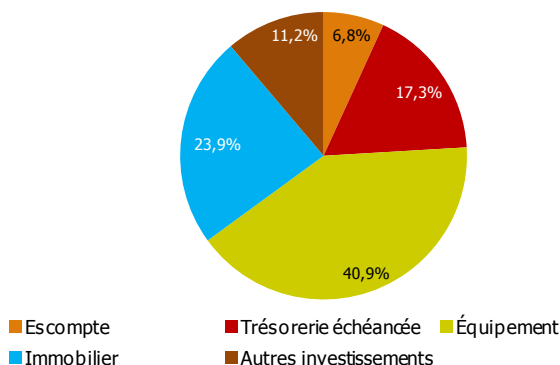
Les entrepreneurs individuels

Production trimestrielle de crédit aux EI
(millions de FCFP, hors découverts)



Source : Ieom

Répartition des nouveaux crédits aux EI
(sur un an, hors découverts)



Source : Ieom

MÉTHODOLOGIE

L'enquête est réalisée auprès des établissements ayant leur activité en Polynésie française, elle se base sur environ 5 000 déclarations. Elle prend en compte les crédits nouveaux accordés au cours de chaque trimestre aux sociétés non financières, aux entrepreneurs individuels et aux particuliers.

La « trésorerie échéancée » correspond à l'ensemble des instruments de trésorerie hors découverts et escompte. Les « crédits d'équipement » regroupent les crédits à l'équipement aidés ainsi que les autres crédits à l'équipement.

Les « crédits à l'habitat » intègrent l'ensemble des crédits à l'habitat des ménages et ce quelle que soit la période de fixation initiale du taux (PFIT). Les « prêts personnels » incluent, en plus des prêts personnels, les financements de ventes à tempérament et les prêts sur carte de crédit.

Toutes les publications de l'IEOM sont accessibles et téléchargeables gratuitement sur le site www.ieom.fr

Directeur de la publication : C. PERIOU – Responsable de la rédaction : S. NATIER

Éditeur et imprimeur : IEOM - Achievé d'imprimer : décembre 2018