

Production de crédit en Polynésie française au 4^e trimestre 2018

Au quatrième trimestre 2018, la **production de crédit hors découverts** (37,3 milliards de F CFP) progresse de 3,9 % par rapport au trimestre précédent, grâce aux particuliers (+17,0 %). Sur l'année, le cumul de la production de crédit (127,4 milliards de F CFP) augmente de 8,6 %, grâce notamment au dynamisme des crédits à l'habitat des particuliers (+24,2 %), stimulés par le dispositif gouvernemental d'aide à l'investissement des ménages instauré en décembre 2017.

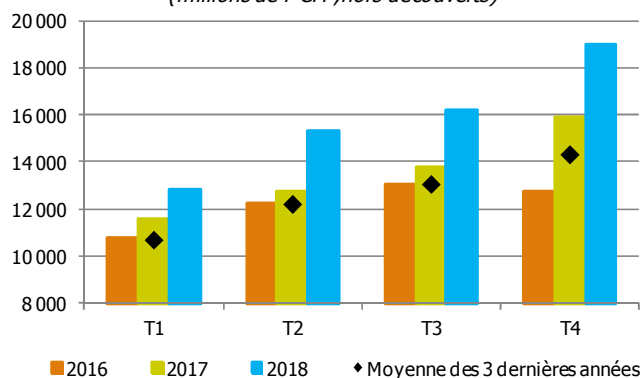
Sur le trimestre, la **production de crédit aux particuliers** (19,0 milliards de F CFP) s'améliore sensiblement, tirée par les crédits de trésorerie (+25,1 % sur trois mois) et, dans une moindre mesure, par les crédits à l'habitat (+6,0 %). En cumul sur l'année, la production s'élève à 63,3 milliards de F CFP, en hausse de 17,1 % par rapport à 2017.

La **production de crédit aux sociétés non financières** (17,3 milliards de F CFP) recule de 4,9 % sur trois mois, en lien avec la baisse des crédits d'équipement (-28,9 %) non compensée par la hausse des crédits immobiliers (+92,1 %) et des crédits de trésorerie non échancée (+21,1 %). En cumul sur l'année, la production ressort à 59,8 milliards de F CFP, en hausse de 0,8 %.

La **production de crédit aux entreprises individuelles** (0,9 milliard de F CFP) recule d'un tiers sur le trimestre, en raison de la contraction des crédits d'équipement et des crédits immobiliers. En cumul sur l'année, la production ressort à 4,2 milliards de F CFP, en hausse de 9,6 %.

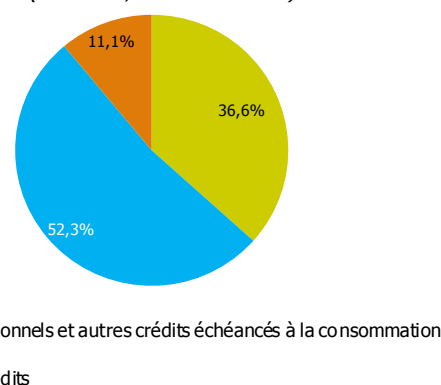
PRODUCTION DE CRÉDIT AUX PARTICULIERS

Production trimestrielle de crédit aux particuliers
(millions de F CFP, hors découverts)



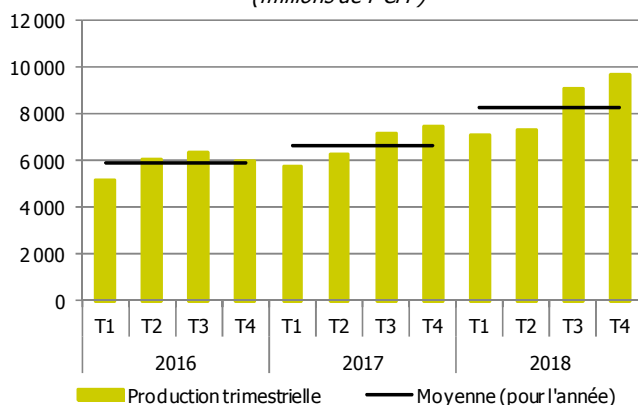
Source : Ieom

Répartition des nouveaux crédits aux particuliers
(sur un an, hors découverts)



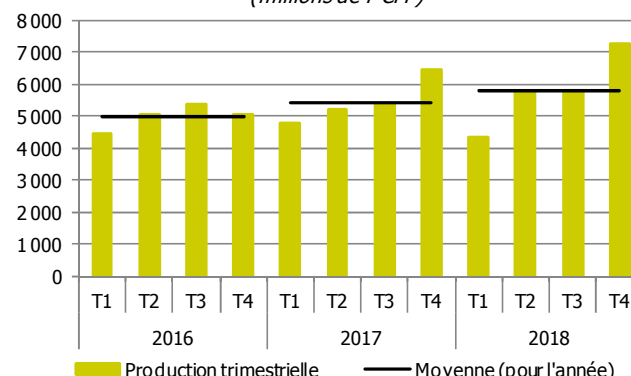
Source : Ieom

Production de crédits à l'habitat
(millions de F CFP)



Source : Ieom

Production de prêts personnels et autres crédits échancés à la consommation
(millions de F CFP)

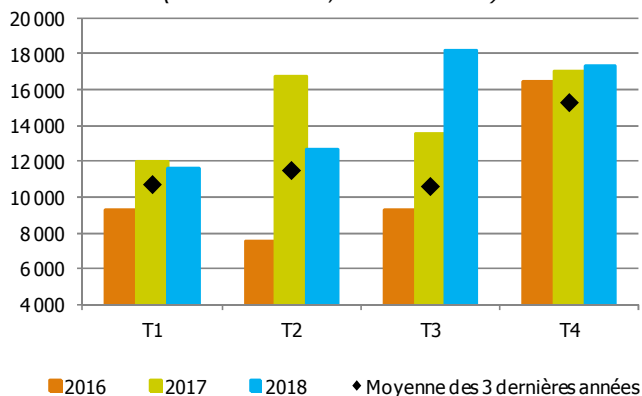


Source : Ieom

PRODUCTION DE CRÉDIT AUX ENTREPRISES

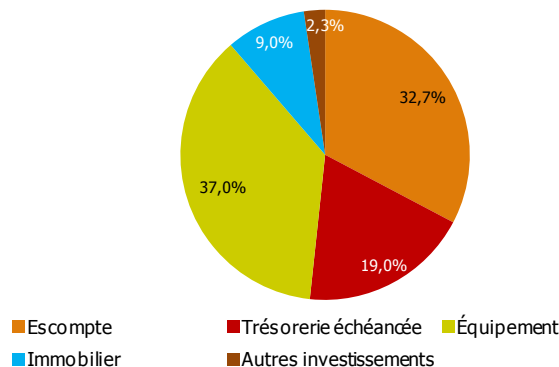
Les sociétés non financières

Production trimestrielle de crédit aux SNF
(millions de FCFP, hors découverts)



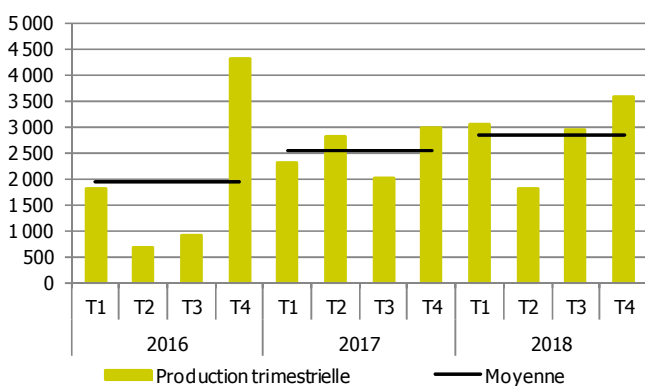
Source : Ieom

Répartition des nouveaux crédits aux SNF
(sur un an, hors découverts)



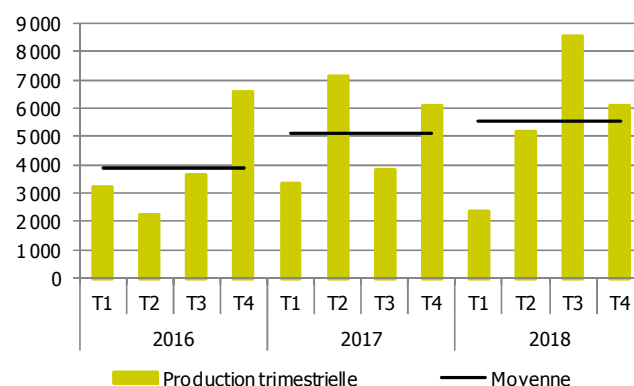
Source : Ieom

Production de crédits de trésorerie
(millions de FCFP)



Source : Ieom

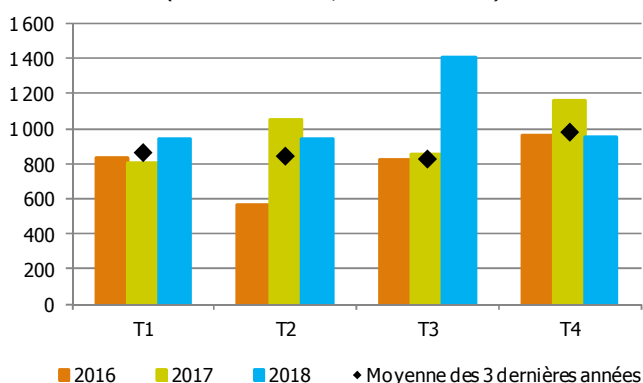
Production de crédits d'équipement
(millions de FCFP)



Source : Ieom

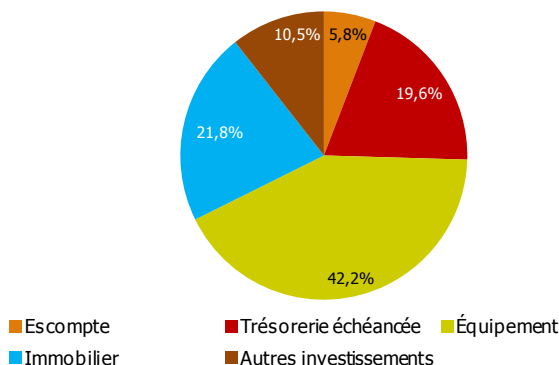
Les entrepreneurs individuels

Production trimestrielle de crédit aux EI
(millions de FCFP, hors découverts)



Source : Ieom

Répartition des nouveaux crédits aux EI
(sur un an, hors découverts)



Source : Ieom

MÉTHODOLOGIE

L'enquête est réalisée auprès des établissements ayant leur activité en Polynésie française, elle se base sur environ 5 000 déclarations. Elle prend en compte les crédits nouveaux accordés au cours de chaque trimestre aux sociétés non financières, aux entrepreneurs individuels et aux particuliers.

La « trésorerie échéancée » correspond à l'ensemble des instruments de trésorerie hors découverts et escompte. Les « crédits d'équipement » regroupent les crédits à l'équipement aidés ainsi que les autres crédits à l'équipement.

Les « crédits à l'habitat » intègrent l'ensemble des crédits à l'habitat des ménages et ce quelle que soit la période de fixation initiale du taux (PFIT). Les « prêts personnels » incluent, en plus des prêts personnels, les financements de ventes à tempérament et les prêts sur carte de crédit.

Toutes les publications de l'IEOM sont accessibles et téléchargeables gratuitement sur le site www.ieom.fr

Directeur de la publication : C. PERIOU – Responsable de la rédaction : S. NATIER
Éditeur et imprimeur : IEOM - Achevé d'imprimer : février 2019