

Publications économiques et financières



Conjoncture financière

Aout 2019

PRODUCTION DE CRÉDITS EN NOUVELLE-CALÉDONIE AU 2^E TRIMESTRE 2019

Au 2^e trimestre 2019, en s'établissant à 40,3 milliards XPF, la **production totale de crédits** (hors découverts) enregistre à nouveau un net recul sur un an (-15,4 %, soit -7,3 milliards XPF). Sur le 1^{er} semestre, la production totale cumulée de crédits baisse également sensiblement (-16,2 %, soit -16,1 milliards XPF par rapport au 1^{er} semestre 2018).

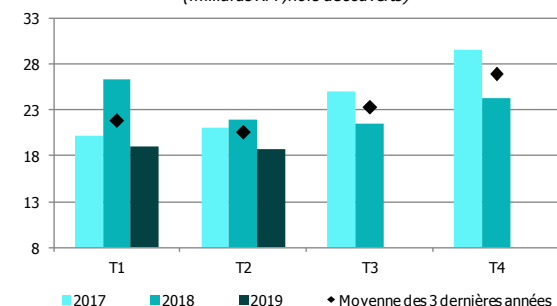
Le tassement des crédits à l'habitat constaté au 1^{er} trimestre se confirme au 2^e trimestre (-18,6 % en glissement annuel, soit -2,9 milliards XPF) et explique l'essentiel du recul de la **production de crédits aux particuliers** (-14,4 % en glissement annuel, soit -3,2 milliards XPF). La production de crédits à l'habitat s'établit à son plus bas niveau depuis 4 ans. Au 30 juin, la production cumulée s'élève à 37,8 milliards XPF, en contraction de 10,5 milliards XPF (soit -21,7 %) par rapport à la même période en 2018. La production de crédits à la consommation se redresse après 2 trimestres de baisse, mais reste inférieure à son niveau enregistré un an auparavant (-5,8 %, soit -0,3 milliard XPF).

De la même manière, la **production de crédits aux sociétés non financières** (hors découverts) se replie sur un an (-17,3 %, soit -4,2 milliards XPF). Hormis les prêts immobiliers qui sont en légère hausse (+3,2 %, soit +59 millions XPF), ce recul concerne toutes les catégories de crédits : les crédits à l'équipement (-29,5 %, soit -2,2 milliards XPF), les crédits de trésorerie échéancée (-16,7 %, soit -1,2 milliard XPF) et l'escompte (-9,6 %, soit -0,3 milliard XPF). En cumul semestriel, la production ressort à 43,0 milliards XPF, en diminution de 5,7 milliards XPF (soit -11,9 %) par rapport au 1^{er} semestre 2018.

Seule la **production de crédits aux entreprises individuelles** (hors découverts) progresse légèrement sur un an (+1,6 %, soit +25 millions XPF) en raison de la hausse des crédits d'investissement (+10,8 %, soit +57 millions XPF), en partie contrebalancée par le recul des crédits immobiliers (-4,4 %, soit -19 millions XPF) et de l'escompte (-12,7 %, soit -21 millions XPF). La production cumulée à fin juin s'établit à 3,1 milliards XPF en hausse de 128 millions XPF (soit +4,2 %) par rapport à la même période l'année précédente. À noter toutefois que la production de crédits aux entreprises individuelles reste marginale, ne représentant que 3,8 % de la production totale sur ce premier semestre.

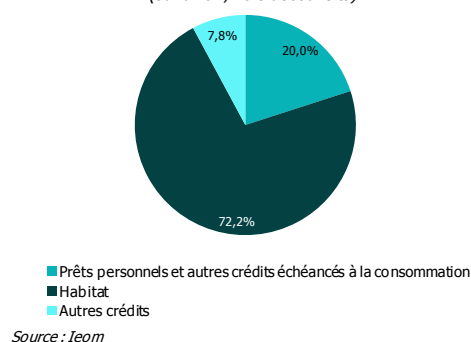
PRODUCTION DE CRÉDITS AUX PARTICULIERS

Production trimestrielle de crédits aux particuliers
(milliards XPF, hors découverts)



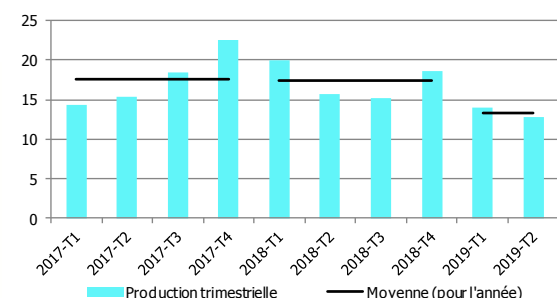
Source : Ieom

Répartition des nouveaux crédits aux particuliers
(sur un an, hors découverts)



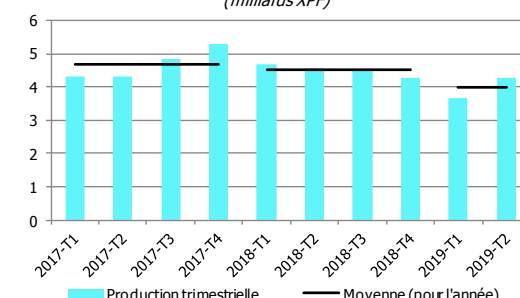
Source : Ieom

Production de crédits à l'habitat
(milliards XPF)



Source : Ieom

Production de prêts personnels et autres crédits échéancés à la consommation
(milliards XPF)

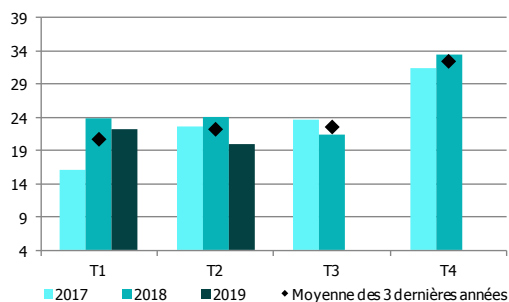


Source : Ieom

PRODUCTION DE CRÉDITS AUX ENTREPRISES

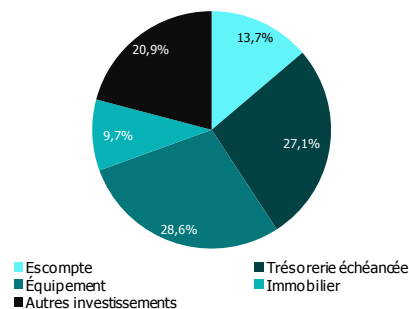
Les sociétés non financières

Production trimestrielle de crédits aux SNF
(milliards XPF, hors découverts)



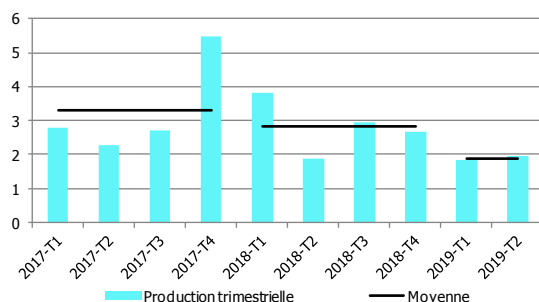
Source : Ieom

Répartition des nouveaux crédits aux SNF
(sur un an, hors découverts)



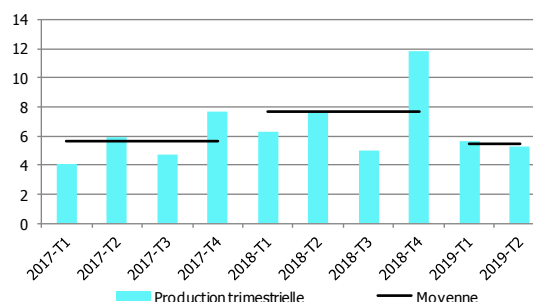
Source : Ieom

Production de crédits immobiliers
(milliards XPF)



Source : Ieom

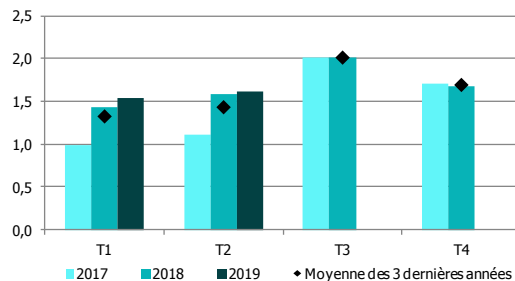
Production de crédits d'équipement
(milliards XPF)



Source : Ieom

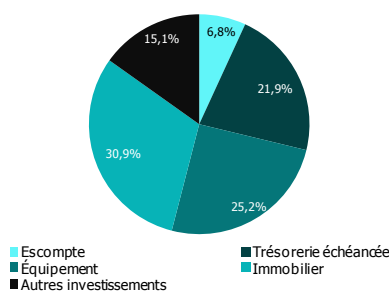
Les entrepreneurs individuels

Production trimestrielle de crédits aux EI
(milliards XPF, hors découverts)



Source : Ieom

Répartition des nouveaux crédits aux EI
(sur un an, hors découverts)



Source : Ieom

MÉTHODOLOGIE

L'enquête est réalisée auprès des établissements ayant leur activité en Nouvelle-Calédonie, elle se base sur environ 5 500 déclarations. Elle prend en compte les crédits nouveaux accordés au cours de chaque trimestre aux sociétés non financières, aux entrepreneurs individuels et aux particuliers.

La « trésorerie échéancée » correspond à l'ensemble des instruments de trésorerie hors découverts et escompte. Les « crédits d'équipement » regroupent les crédits à l'équipement aidés ainsi que les autres crédits à l'équipement.

Les « crédits à l'habitat » intègrent l'ensemble des crédits à l'habitat des ménages et ce quelle que soit la période de fixation initiale du taux (PFIT). Les « prêts personnels » incluent, en plus des prêts personnels, les financements de ventes à tempérament et les prêts sur carte de crédit.

Toutes les publications de l'IEOM sont accessibles et téléchargeables gratuitement sur le site www.ieom.fr

Directeur de la publication : R. FRITSCH – Responsable de la rédaction : M. ARDOINO
Éditeur et imprimeur : IEOM – Achevé d'imprimer : Aout 2019
ISSN 2679-0769